



ELEKTRO MARIBOR d.d.

INFORMACIJA O POSLOVANJU DRUŽBE ELEKTRO MARIBOR D.D. V OBDOBJU I-IX 2011

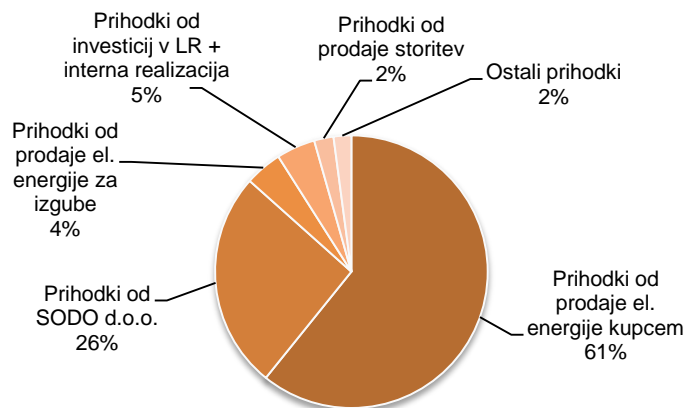
Maribor, oktober 2011

Poslovanje v obdobju I-IX 2011

Družba Elektro Maribor d.d. je v obdobju I-IX 2011 poslovala z dobičkom v višini 2.716.824 EUR, ki je za 38,8 % oz. 1.721.744 EUR nižji od načrtovanega dobička za to obdobje.

Vsi prihodki družbe so znašali 136.496.834 EUR in so za 0,3 % oz. 384.967 EUR nižji od načrtovanih. Vsi stroški in odhodki družbe so znašali 133.780.010 EUR in so za 1 % oz. 1.336.777 EUR višji od načrtovanih.

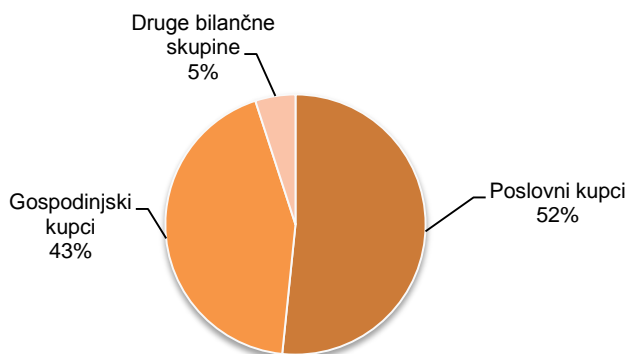
Struktura prihodkov v obdobju I-IX 2011



Prodaja električne energije

Prodaja električne energije je znašala 1.259.128 MWh in je za 3,9 % oz. 47.349 MWh večja od načrtovanih količin.

Struktura količinske prodaje električne energije v obdobju I-IX 2011



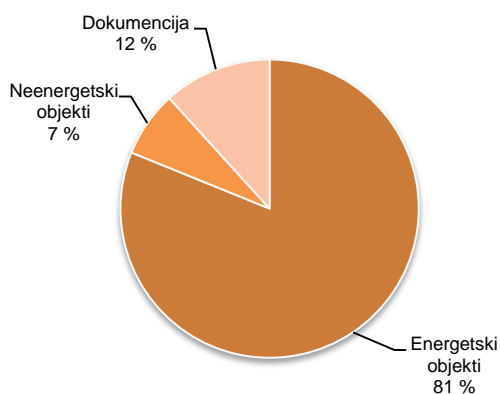
Distribucija električne energije

V obravnavanem obdobju smo po omrežju Elektro Maribor distribuirali 1.640.961 MWh električne energije na 212.181 merilnih mestih. Skupna distribuirana količina električne energije je za 0,5 % nižja od načrtovanih količin.

Investicijska vlaganja

Za investicijska vlaganja je družba Elektro Maribor d.d. v obravnavanem obdobju namenila 14.263.707 EUR, kar je za 37,2 % manj glede na načrtovane investicije za enako obdobje. Največje odstopanje od načrtovanih vrednosti je pri investicijski skupini novi VN daljnovodi, kjer bi naj izvedli 110 kV kablovod med postajo RTP Koroška vrata in RTP Pekre. V obravnavanem obdobju smo največ vlagali v NN vode.

Struktura investicijskih vlaganj v obdobju I-IX 2011



Upravljanje z ljudmi

V družbi Elektro Maribor d.d. je bilo konec meseca septembra 2011 zaposlenih 843 oseb, od tega je bilo 15 pripravnikov. Število zaposlenih je za 14 večje kot je bilo v začetku leta. V obravnavanem obdobju smo zaposlili 29 novih sodelavcev, od tega 13 naših študentov. Upokojilo se je osem zaposlenih, trije zaposleni so umrli, štirje zaposleni pa so se strinjali z redno odpovedjo pogodbe o zaposlitvi iz poslovnih razlogov.

Število zaposlenih	na dan 1.1.2011	Prihodi	Odhodi	na dan 30.9.2011
Elektro Maribor d.d.	829	29	15	843

Računovodski izkazi

Bilanca stanja

v EUR	30.9.2010	30.9.2011
	Re	Re
Dolgoročna sredstva	270.562.992	277.034.425
Neopredmetena sredstva in dolgoročne AČR	1.032.334	1.313.203
Opredmetena osnovna sredstva	266.166.232	272.391.307
Naložbene nepremičnine	733.177	713.290
Dolgoročne finančne naložbe	2.587.460	2.583.092
Dolgoročne poslovne terjatve	43.789	33.534
Kratkoročna sredstva	46.049.097	41.723.780
Zaloge	2.386.967	3.141.610
Kratkoročne poslovne terjatve	43.045.257	36.576.226
Denarna sredstva	616.873	2.005.944
Kratkoročne aktivne časovne razmejitve	681.211	761.939
SKUPAJ SREDSTVA	317.293.301	319.520.144
Kapital	222.057.143	229.373.794
Vpoklicani kapital	139.773.510	139.773.510
Kapitalske rezerve	75.121.586	75.121.586
Rezerve iz dobička	8.982.315	11.656.691
Presežek iz prevrednotenja	119.552	105.184
Čisti poslovni izid poslovnega leta	-1.939.820	2.716.824
Rezervacije in dolgoročne pasivne časovne razmejitve	33.734.754	32.656.371
Rezervacije za pokojnine in podobne obveznosti	4.398.931	4.238.102
Dolgoročne pasivne časovne razmejitve	29.335.823	28.418.269
Dolgoročne obveznosti	13.296.969	20.081.666
Dolgoročne finančne obveznosti	13.296.969	20.081.666
Kratkoročne obveznosti	43.145.994	37.408.313
Kratkoročne finančne obveznosti	12.247.780	10.682.006
Kratkoročne poslovne obveznosti	30.898.214	26.726.306
Kratkoročne pasivne časovne razmejitve	5.058.441	0
SKUPAJ OBVEZNOSTI DO VIROV SREDSTEV	317.293.301	319.520.144

Izkaz poslovnega izida

v EUR	I-IX 2010	I-IX 2011
	Re	Re
Čisti prihodki od prodaje	137.012.203	127.756.799
Usredstveni lastni proizvodi in lastne storitve	8.786.518	6.316.912
Drugi poslovni prihodki	6.856.846	1.721.493
Kosmati donos iz poslovanja	152.655.568	135.795.204
Stroški blaga, materiala in storitev	116.053.025	98.561.349
Nabavna vrednost prodanega blaga in stroški materiala	109.824.351	91.029.900
Stroški storitev	6.228.674	7.531.450
Stroški dela	17.583.459	18.009.379
Stroški plač	12.277.928	12.618.227
Stroški prisp. od plač in dodatno pokojnin. zavarovanje	2.835.965	2.870.482
Od tega: stroški pokojninskih zavarovanj	682.932	683.809
Drugi stroški dela	2.469.567	2.520.670
Odpisi vrednosti	19.955.562	15.802.029
Amortizacija	13.967.935	14.338.115
Prevrednotovalni poslovni odhodki pri osnovnih sredstvih	4.789.218	41.176
Prevrednotovalni poslovni odhodki pri obratnih sredstvih	1.198.409	1.422.738
Drugi poslovni odhodki	856.730	721.666
Poslovni izid iz poslovanja	-1.793.209	2.700.781
Finančni prihodki iz danih posojil	36.951	53.010
Finančni prihodki iz poslovnih terjatev	230.229	278.178
Finančni odhodki iz finančnih obveznosti	365.276	650.194
Finančni odhodki iz poslovnih obveznosti	611.097	9.654
Drugi prihodki	586.455	370.444
Drugi odhodki	23.873	25.739
Čisti poslovni izid obračunskega obdobja	-1.939.820	2.716.824

Izkaz denarnih tokov

v EUR	I-IX 2010	I-IX 2011
	Re	Re
Denarni tokovi pri poslovanju		
Prejemki pri poslovanju	244.497.788	244.866.123
Prejemki od prodaje proizvodov in storitev	242.995.508	242.976.542
Drugi prejemki pri poslovanju	1.502.280	1.889.581
Izdatki pri poslovanju	-242.829.318	-231.993.531
Izdatki za nakupe materiala in storitev	-216.725.278	-200.126.779
Izdatki za plače in deleže zaposlencev v dobičku	-11.045.602	-11.375.472
Izdatki za dajatve vseh vrst	-13.966.737	-18.559.054
Drugi izdatki pri poslovanju	-1.091.701	-1.932.226
Prebitek prejemkov (izdatkov) pri poslovanju	1.668.470	12.872.592
Denarni tokovi pri naložbenju		
Prejemki pri naložbenju	850.143	1.650.325
Prejemki od dobljenih obresti in deležev v dobičku drugih	50.911	67.605
Prejemki od odtujitve opredmetnih osn. sred.	799.232	1.582.720
Izdatki pri naložbenju	-8.250.070	-13.904.172
Izdatki za pridobitev opredm. osn. sred.	-8.250.070	-13.894.172
Izdatki za pridobitev dolg. fin. naložb	0	-10.000
Prebitek prejemkov (izdatkov) pri naložbenju	-7.399.927	-12.253.847
Denarni tokovi pri financiranju		
Prejemki pri financiranju	33.600.000	0
Prejemki od povečanja kratk. finan. obveznosti	33.600.000	0
Izdatki pri financiranju	-34.647.604	-8.217.542
Izdatki za dane obresti, ki se nanašajo na financ.	-382.332	-691.556
Izdatki za odplačila dolgor. finanč. obveznosti	-5.565.272	-7.525.986
Izdatki za odplačila kratkor. finanč. obveznosti	-28.700.000	0
Prebitek prejemkov (izdatkov) pri financiranju	-1.047.604	-8.217.542
Končno stanje denarnih sredstev	616.873	2.005.944
Denarni izid v obdobju	-6.779.061	-7.598.797
Začetno stanje denarnih sredstev	7.395.934	9.604.741

Zastopnik družbe:

Silvo Ropoša, univ.dipl.inž.el.

ELEKTRO MARIBOR
 podjetje za distribucija
 električne energije
 MARIBOR, Vetrinjska ulica 2