



ELEKTRO MARIBOR

# **Informacija o poslovanju družbe in skupine Elektro Maribor**

**za obdobje januar – junij 2019**

Maribor, avgust 2019

## Ključni podatki poslovanja družbe Elektro Maribor

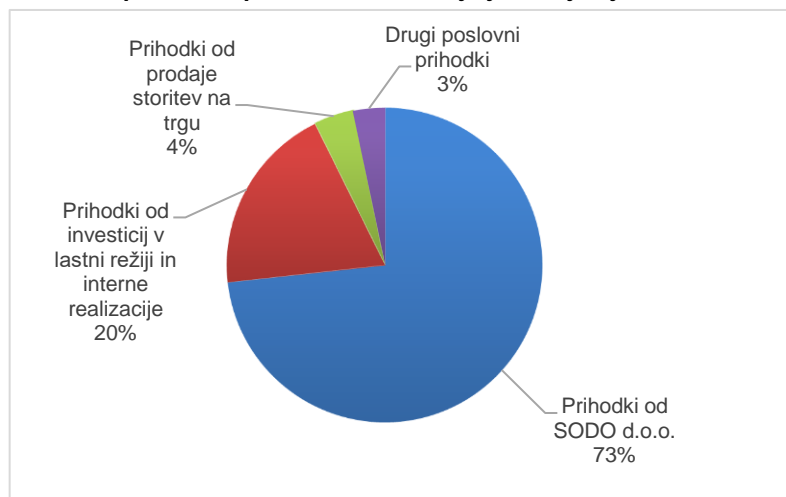
v evrih	Realizacija I-VI 2019	Realizacija I-VI 2018
Čisti prihodki od prodaje	28.545.604	29.438.252
Poslovni izid iz poslovanja	5.992.645	7.058.635
Poslovni izid pred obdavčitvijo	7.892.549	8.735.277
Prihodki	38.669.284	41.333.346
Stroški in odhodki	30.776.735	32.598.069
Sredstva (aktiva)	377.506.713	363.158.975
Kapital	283.157.338	273.760.388
Dobičkonosnost sredstev (ROA) - pred obdavčitvijo v %	2,13	2,45
Dobičkonosnost kapitala (ROE) - pred obdavčitvijo v %	2,83	3,26
Število zaposlenih na zadnji dan obdobja	846	865
Investicijska vlaganja	11.510.320	12.487.991
Distribuirana električna energija v MWh	1.155.749	1.160.867

## Uspešnost poslovanja družbe

Družba Elektro Maribor d.d. je v obravnavanem obdobju poslovala z dobičkom pred obdavčitvijo v višini 7,9 milijonov evrov.

Vsi prihodki družbe so znašali 38,7 milijonov evrov, vsi stroški in odhodki družbe pa so znašali 30,8 milijonov evrov.

### Struktura poslovnih prihodkov v obdobju januar-junij 2019



## Distribucija električne energije

V obravnavanem obdobju smo po omrežju Elektro Maribor distribuirali 1.156 GWh električne energije na 218.174 merilnih mestih. Skupna količina distribuirane energije je bila za 0,4 % manjša kot v enakem obdobju lani. Obračunska moč je bila za 0,3 % večja kot v enakem obdobju lanskega leta.

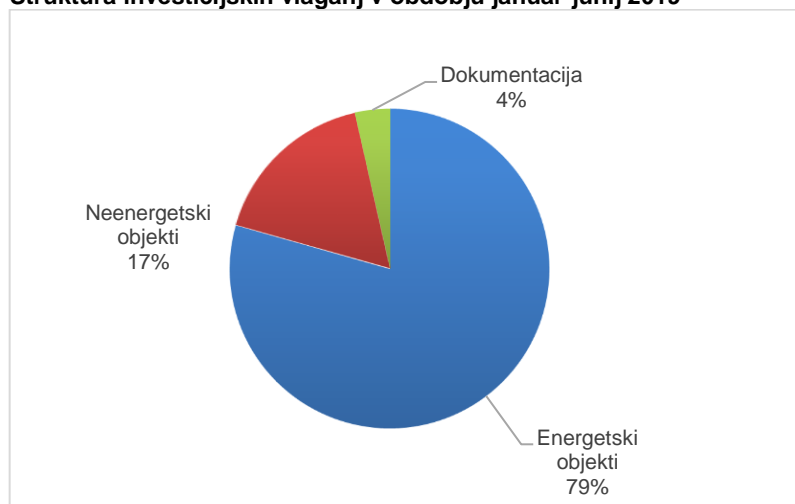
V sistem naprednega merjenja je na distribucijskem območju Elektra Maribor vključenih že 174.099 merilnih mest, kar predstavlja 79,8 % vseh merilnih mest na distribucijskem območju Elektro Maribor.

Informiranje uporabnikov omrežja je potekalo v okviru delovnih procesov, preko klicnega centra, osebnih obiskov strank, elektronske pošte [info@elektro-maribor.si](mailto:info@elektro-maribor.si), spletne strani: [www.elektro-maribor.si](http://www.elektro-maribor.si), spletnega portala [eStoritve](http://eStoritve), družabnega omrežja [Facebook](https://www.facebook.com/ElektroMaribor) ter radijskih postaj.

## Investicijska vlaganja

Investicijska vlaganja so v družbi Elektro Maribor v obravnavanem obdobju znašala 11,5 milijonov evrov. Največ smo investirali v srednjenapetostne (SN) in nizkonapetostne (NN) vode, in sicer v vrednosti 5,2 milijonov evrov.

### Struktura investicijskih vlaganj v obdobju januar-junij 2019



## Zaposleni

Konec junija 2019 je bilo v družbi Elektro Maribor 846 zaposlenih, od tega smo imeli 106 zaposlenih za določen čas zaradi povečanega obsega del in projektno organiziranega dela.

### Gibanje zaposlenih

Število zaposlenih	na dan 31.12.2018	Prihodi	Odhodi	na dan 30.6.2019
Elektro Maribor	755	111	20	846

## Nerevidirani računovodski izkazi družbe Elektro Maribor

## Izkaz poslovnega izida

v evrih	Realizacija I-VI 2019	Realizacija I-VI 2018
Čisti prihodki od prodaje	28.545.604	29.438.252
Usredstveni lastni proizvodi in lastne storitve	7.090.040	8.772.282
Drugi poslovni prihodki (s prevrednotovalnimi poslovnimi prihodki)	869.944	1.158.133
Stroški blaga, materiala in storitev	6.500.984	8.694.142
Nabavna vrednost prodan. blaga in str. porab. materiala	3.536.821	5.361.690
Stroški storitev	2.964.163	3.332.451
Stroški dela	13.773.755	13.454.086
Stroški plač	9.651.357	9.405.289
Stroški socialnih zavarovanj	1.993.165	2.047.208
Drugi stroški dela	2.129.234	2.001.589
Odpisi vrednosti	10.020.861	9.899.432
Amortizacija	9.960.671	9.856.194
Prevrednotovalni poslovni odhodki pri neopredmetenih sredstvih in opredmetenih osnovnih sredstev	0	3.878
Prevrednotovalni poslov. odhodki pri obratnih sredstvih	60.191	39.360
Drugi poslovni odhodki	217.343	262.372
Finančni prihodki iz deležev	2.152.913	1.909.572
Finančni prihodki iz danih posojil	0	49
Finančni prihodki iz poslovnih terjatev	6.230	43.174
Finančni odhodki iz finančnih obveznosti	192.682	183.065
Finančni odhodki iz poslovnih obveznosti	3.539	1
Drugi prihodki	4.553	11.885
Drugi odhodki	67.571	104.971
<b>Poslovni izid pred obdavčitvijo</b>	<b>7.892.549</b>	<b>8.735.277</b>

**Bilanca stanja**

v evrih	Realizacija 30.6.2019	Realizacija 30.6.2018
<b>Dolgoročna sredstva</b>	<b>353.747.292</b>	<b>342.451.822</b>
Neopredmetena sredstva in dolgoročne AČR	1.528.809	1.434.115
Opredmetena osnovna sredstva	333.193.868	321.877.107
Zemljišča in zgradbe	240.058.753	234.480.856
Proizvajalne naprave in stroji	71.103.748	72.200.566
Opredmetena osnovna sredstva, ki se pridobivajo	22.031.367	15.195.685
Naložbene nepremičnine	638.111	647.554
Dolgoročne finančne naložbe	17.541.680	17.541.680
Dolgoročne finančne naložbe, razen posojil	17.541.680	17.541.680
Dolgoročne poslovne terjatve	56.358	48.067
Odložene terjatve za davek	788.465	903.298
<b>Kratkoročna sredstva</b>	<b>23.133.451</b>	<b>19.517.258</b>
Zaloge	4.319.291	3.377.454
Material	4.319.291	3.377.454
Kratkoročne poslovne terjatve	13.504.865	14.235.011
Denarna sredstva	5.309.294	1.904.793
<b>Kratkoročne aktivne časovne razmejitve</b>	<b>625.971</b>	<b>1.189.896</b>
<b>SKUPAJ SREDSTVA</b>	<b>377.506.713</b>	<b>363.158.975</b>
<b>Kapital</b>	<b>283.157.338</b>	<b>273.760.388</b>
Vpoklicani kapital	139.147.480	139.773.510
Osnovni kapital	139.147.480	139.773.510
Kapitalske rezerve	75.747.616	75.121.586
Rezerve iz dobička	61.037.303	51.006.472
Zakonske rezerve	5.255.607	4.510.810
Rezerve za lastne delnice in lastne poslovne deleže	0	154.539
Lastne delnice in lastni poslovni deleži	0	-166.535
Druge rezerve iz dobička	55.781.695	46.507.658
Rezerve, nastale zaradi vrednotenja po pošteni vrednosti	-667.609	-876.458
Čisti poslovni izid poslovnega leta *	7.892.549	8.735.277
<b>Rezervacije in dolgoročne PČR</b>	<b>39.734.762</b>	<b>39.463.503</b>
Rezervacije za pokojnine in podobne obveznosti	5.336.730	5.678.418
Druge rezervacije	1.135.421	1.283.653
Dolgoročne pasivne časovne razmejitve	33.262.610	32.501.432
<b>Dolgoročne obveznosti</b>	<b>30.083.419</b>	<b>27.325.920</b>
Dolgoročne finančne obveznosti	29.874.405	27.283.928
Dolgoročne finančne obveznosti do bank	29.874.405	27.283.928
Dolgoročne poslovne obveznosti	209.014	41.992
<b>Kratkoročne obveznosti</b>	<b>23.935.115</b>	<b>22.123.577</b>
Kratkoročne finančne obveznosti	12.857.488	11.641.636
Kratkoročne finančne obveznosti do bank	8.159.524	7.267.857
Druge kratkoročne finančne obveznosti	4.697.964	4.373.779
Kratkoročne poslovne obveznosti	11.077.627	10.481.941
<b>Kratkoročne pasivne časovne razmejitve</b>	<b>596.080</b>	<b>485.587</b>
<b>SKUPAJ OBVEZNOSTI DO VIROV SREDSTEV</b>	<b>377.506.713</b>	<b>363.158.975</b>

\* Na dan 30.6. je prikazan poslovni izid pred obdavčitvijo.

## Izkaz denarnih tokov

v evrih	Realizacija I-VI 2019	Realizacija I-VI 2018
<b>Denarni tokovi pri poslovanju</b>		
<b>Prejemki pri poslovanju</b>	<b>61.315.203</b>	<b>57.453.253</b>
Prejemki od prodaje proizvodov in storitev	60.155.300	56.513.233
Drugi prejemki pri poslovanju	1.159.903	940.020
<b>Izdatki pri poslovanju</b>	<b>-53.380.757</b>	<b>-51.906.591</b>
Izdatki za nakupe materiala in storitev	-32.571.382	-32.177.374
Izdatki za plače in deleže zaposlenih v dobičku	-15.884.163	-15.098.465
Izdatki za dajatve vseh vrst	-3.976.293	-3.450.500
Drugi izdatki pri poslovanju	-948.919	-1.180.252
<b>Pozitivni denarni izid pri poslovanju</b>	<b>7.934.446</b>	<b>5.546.662</b>
<b>Denarni tokovi pri investiranju</b>		
<b>Prejemki pri investiranju</b>	<b>19.976</b>	<b>36.713</b>
Prejemki od dobljenih obresti in deležev v dobičku drugih	13	62
Prejemki od odtujitve opredmetenih osnovnih sredstev	19.963	36.651
<b>Izdatki pri investiranju</b>	<b>-6.679.588</b>	<b>-9.430.721</b>
Izdatki za pridobitev neopredmetenih sredstev	-1.966.696	-2.312.679
Izdatki za pridobitev opredmetenih osnovnih sredstev	-4.712.892	-7.118.042
<b>Negativni denarni izid pri investiranju</b>	<b>-6.659.612</b>	<b>-9.394.008</b>
<b>Denarni tokovi pri financiranju</b>		
<b>Prejemki pri financiranju</b>	<b>0</b>	<b>146.855</b>
Prejemki od vplačanega kapitala	0	146.855
<b>Izdatki pri financiranju</b>	<b>-3.951.264</b>	<b>-3.978.620</b>
Izdatki za dane obresti, ki se nanašajo na financiranje	-175.669	-185.479
Izdatki za vračila kapitala	0	-159.212
Izdatki za odplačila finančnih obveznosti	-3.775.595	-3.633.929
<b>Negativni denarni izid pri financiranju</b>	<b>-3.951.264</b>	<b>-3.831.765</b>
<b>Končno stanje denarnih sredstev</b>	<b>5.309.294</b>	<b>1.904.793</b>
Denarni izid v obdobju	-2.676.430	-7.679.111
<b>Začetno stanje denarnih sredstev</b>	<b>7.985.724</b>	<b>9.583.904</b>

## Nerevidirani konsolidirani računovodski izkazi skupine Elektro Maribor

## Izkaz poslovnega izida skupine

v evrih	Realizacija I-VI 2019	Realizacija I-VI 2018
Čisti prihodki od prodaje	85.348.274	74.576.628
Usredstveni lastni proizvodi in lastne storitve	7.090.040	8.772.282
Drugi poslovni prihodki	1.115.062	1.479.570
<b>Kosmati donos iz poslovanja</b>	<b>93.553.376</b>	<b>84.828.480</b>
Stroški blaga, materiala in storitev	60.858.573	50.276.819
Stroški dela	15.162.147	14.759.282
Amortizacija	10.439.563	10.320.000
Prevrednotovalni poslovni odhodki	524.819	526.528
Drugi poslovni odhodki	255.738	309.164
<b>Poslovni izid iz poslovanja</b>	<b>6.312.536</b>	<b>8.636.687</b>
Finančni prihodki	85.839	129.077
Finančni odhodki	199.172	243.964
Delež v dobičkih (izgubah) pridruženih družb	-17.710	-14.215
Drugi prihodki	5.607	16.483
Drugi odhodki	84.627	116.176
<b>Poslovni izid pred davki</b>	<b>6.102.473</b>	<b>8.407.892</b>

## Izkaz finančnega položaja skupine

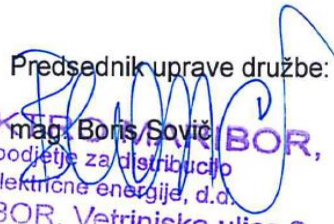
v evrih	Realizacija 30.6.2019	Realizacija 30.6.2018
<b>Dolgoročna sredstva</b>	<b>345.006.553</b>	<b>334.447.817</b>
Neopredmetena sredstva	3.534.675	3.710.780
Opredmetena osnovna sredstva	337.647.116	326.698.496
Naložbene nepremičnine	638.110	647.554
Finančne naložbe	208.348	208.349
Naložbe v pridružene družbe	1.115.514	1.122.011
Poslovne terjatve	56.358	48.067
Odložene terjatve za davek	1.806.432	2.012.560
<b>Kratkoročna sredstva</b>	<b>59.402.104</b>	<b>50.283.410</b>
Zaloge	4.340.567	3.400.858
Terjatve do kupcev	40.747.238	37.242.480
Terjatve za davek od dohodka	1.145.883	828.908
Druga sredstva	2.721.223	2.780.692
Denar in denarni ustrezniki	10.447.193	6.030.472
<b>SKUPAJ SREDSTVA</b>	<b>404.408.657</b>	<b>384.731.227</b>
<b>Kapital</b>	<b>288.604.677</b>	<b>280.924.949</b>
Vpoklicani kapital	139.147.480	139.773.510
Kapitalske rezerve	75.747.616	75.121.586
Rezerve iz dobička	65.812.923	55.782.094
Rezerve nastale zaradi vrednotenja po pošteni vrednosti	-732.803	-905.166
Poslovni izid iz preteklih let	2.526.988	2.745.033
Poslovni izid poslovnega leta*	6.102.473	8.407.892
<b>Dolgoročne obveznosti</b>	<b>70.393.185</b>	<b>67.359.597</b>
Rezervacije	6.963.991	7.367.027
Odloženi prihodki	33.262.610	32.501.432
Finančne obveznosti	29.874.405	27.283.928
Poslovne obveznosti	292.179	207.210
<b>Kratkoročne obveznosti</b>	<b>45.410.795</b>	<b>36.446.681</b>
Finančne obveznosti	12.857.488	11.641.636
Poslovne obveznosti	31.954.652	24.294.022
Druge obveznosti	598.655	511.023
<b>SKUPAJ KAPITAL IN OBVEZNOSTI</b>	<b>404.408.657</b>	<b>384.731.227</b>

\* Na dan 30.6. je prikazan poslovni izid pred obdavčitvijo.



## Izkaz denarnih tokov skupine

v evrih	Realizacija I-VI 2019	Realizacija I-VI 2018
<b>Denarni tokovi pri poslovanju</b>		
<b>Prejemki pri poslovanju</b>	<b>171.581.581</b>	<b>159.872.906</b>
Prejemki od prodaje proizvodov in storitev	170.176.161	158.784.601
Drugi prejemki pri poslovanju	1.405.420	1.088.305
<b>Izdatki pri poslovanju</b>	<b>-161.418.718</b>	<b>-153.893.265</b>
Izdatki za nakupe materiala in storitev	-134.667.828	-128.150.311
Izdatki za plače in deleže zaposlencev v dobičku	-17.599.893	-16.648.342
Izdatki za dajatve vseh vrst	-7.990.542	-7.767.063
Drugi izdatki pri poslovanju	-1.160.455	-1.327.549
<b>Pozitiven denarni izid pri poslovanju</b>	<b>10.162.863</b>	<b>5.979.641</b>
<b>Denarni tokovi pri investiranju</b>		
<b>Prejemki pri investiranju</b>	<b>20.409</b>	<b>37.231</b>
Prejemki od dobljenih obresti in deležev v dobičku drugih	446	580
Prejemki od odtujitve opredmetenih osn. sred.	19.963	36.651
<b>Izdatki pri investiranju</b>	<b>-6.913.880</b>	<b>-9.881.022</b>
Izdatki za pridobitev neopredm. sred.	-2.137.792	-2.530.387
Izdatki za pridobitev opredm. osn. sred.	-4.776.088	-7.350.635
<b>Negativen denarni izid pri investiranju</b>	<b>-6.893.471</b>	<b>-9.843.791</b>
<b>Denarni tokovi pri financiranju</b>		
<b>Prejemki pri financiranju</b>	<b>0</b>	<b>146.855</b>
Prejemki od vplačanega kapitala	0	146.855
<b>Izdatki pri financiranju</b>	<b>-3.951.264</b>	<b>-3.978.620</b>
Izdatki za dane obresti, ki se nanašajo na financ.	-175.669	-185.479
Izdatki za vračila kapitala	0	-159.212
Izdatki za odplačila dolgor. finanč. obveznosti	-3.775.595	-3.633.929
<b>Negativen denarni izid pri financiranju</b>	<b>-3.951.264</b>	<b>-3.831.765</b>
<b>Končno stanje denarnih sredstev</b>		
<b>Denarni izid v obdobju</b>	<b>-681.872</b>	<b>-7.695.915</b>
<b>Začetno stanje denarnih sredstev</b>	<b>11.129.065</b>	<b>13.726.387</b>

Predsednik uprave družbe:  
  
**ELEKTRO MARIBOR**,  
 podjetje za distribucijo  
 električne energije, d.o.o.  
 3  
 MARIBOR, Vetrinjska ulica 2