



Elektro Maribor
Letno poročilo 2006



Elektro Maribor
Letno poročilo 2006

Vsebina

Poudarki	6
Triletna primerjava	7
Organi upravljanja	9
Pogled uprave	10
Poročilo o delu nadzornega sveta	13
Liberalizacija trga električne energije	15
Izzivi za družbo Elektro Maribor d.d.	17

Poslovanje in položaj družbe 20

Poročilo o upravljanju družbe (Corporate governance)	20
Lastniška struktura	21
Delnica	22
Strategija (poslanstvo, vizija, vrednote)	22

Poročilo o poslovanju 26

Analiza poslovanja	26
Prihodki	27
Stroški in odhodki	29
Bilanca stanja	30
Denarni tok	31
Informacijski sistem	31
Poslovanje sektorjev	32
Električna energija	32
Distribucijsko omrežje	35
Investicije	37
Storitve	39

Trajnostni razvoj (okolje, družba, zaposleni, raziskave)	40
Komuniciranje z lastniki, finančnimi javnostmi in strokovno javnostjo	40
Kupci	40
Ravnanje z okoljem	41
Zaposleni	41
Raziskave in razvoj	46
Upravljanje s tveganji	47

Računovodsko poročilo 50

Revizorjevo poročilo	50
Uvodna pojasnila k pripravi računovodskih izkazov	51
Pojasnila v zvezi s prehodom na prenovljene SRS	52
Izjava o odgovornosti uprave	52
Dogodki po bilanci stanja	53
Odnosi s povezanimi družbami	53
Računovodski izkazi	54
Ugotovitev in predlog uporabe bilančnega dobička	60
Računovodske usmeritve	61
Razčlenitve in pojasnila k računovodskim izkazom	67
Bilanca stanja	67
Izkaz poslovnega izida	78
Izkaz denarnih tokov	84
Gospodarska javna služba – poročanje v skladu s SRS 35	85
Računovodski kazalniki	95

Stiki z družbo Elektro Maribor d.d. 100

Slovar kratic 101

Vklopi!



Energija
za vse okuse

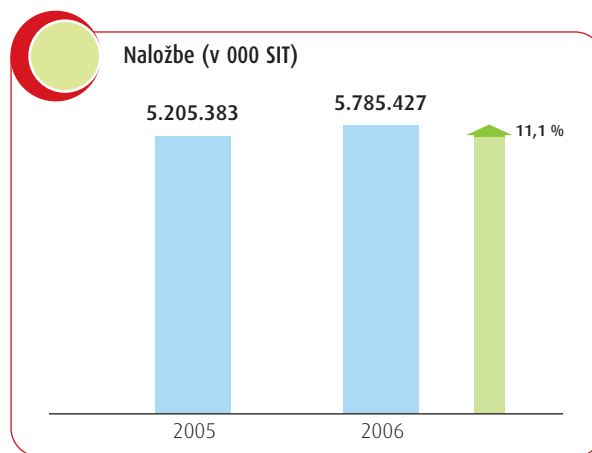
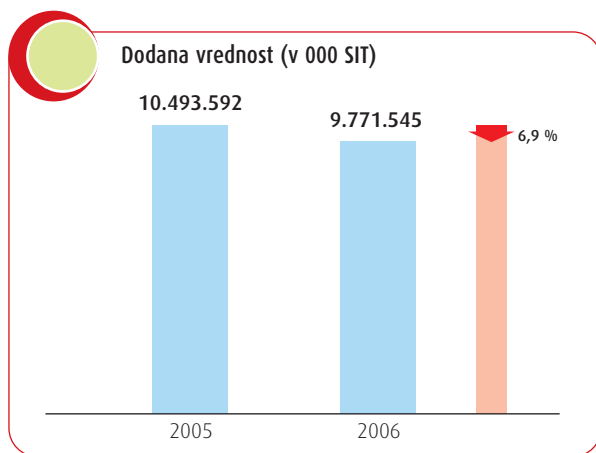
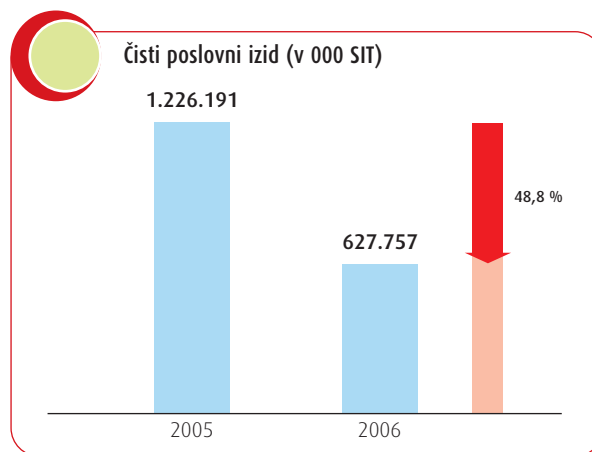
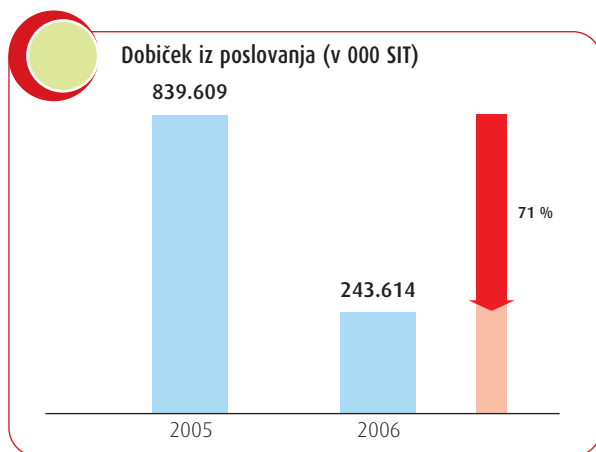
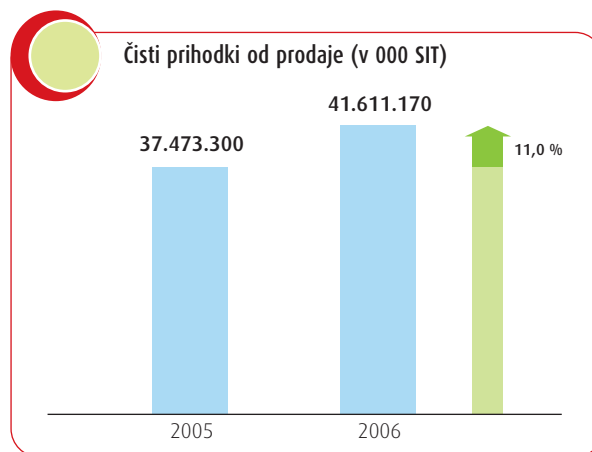
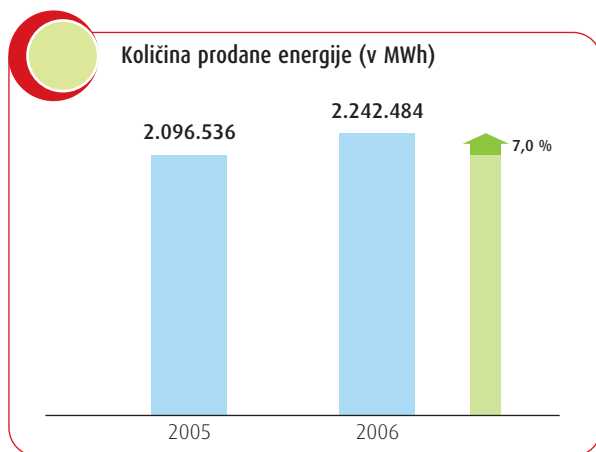


Skrbite za svoje zdravje?



Tudi mi! Stavimo na okolju prijazno
in čisto energijo iz obnovljivih virov.

Poudarki



Triletna primerjava

Elektro Maribor d.d.

Kazalniki	2004	2005	2006	2006 (v EUR)
Čisti poslovni izid v 000 SIT	1.275.826	1.226.191	627.757	2.619.584
EBIT (Poslovni izid iz poslovanja) v 000 SIT	1.254.194	893.609	243.614	1.016.583
EBITDA (Poslovni izid iz poslovanja + odpisi vrednosti) v 000 SIT	5.432.319	5.369.414	4.669.008	19.483.425
Denarni tok v 000 SIT	6.035.940	6.110.764	6.312.704	26.342.447
Prihodki v 000 SIT	39.794.541	40.860.556	45.435.585	189.599.337
Prihodki na zaposlenega v 000 SIT	45.119	47.347	52.587	219.444
Dodana vrednost v 000 SIT	10.025.435	10.493.592	9.771.545	40.775.935
Dodana vrednost na zaposlenega v 000 SIT	10.434	11.094	10.504	43.831
Sredstva na dan 31. 12. - v 000 SIT	62.391.848	63.955.632	67.203.845	280.436.676
Kapital na dan 31. 12. - v 000 SIT	52.920.112	52.782.339	53.005.522	221.188.124
Investicijska vlaganja v 000 SIT	4.425.918	5.205.383	5.785.427	24.142.159
Dividenda na delnico v SIT	18,00	12,20	4,79	0,02
Prodana el. energija v MWh:	2.004.406	2.096.536	2.242.484	
- gospodinjiski odjemalci + zagotovljena dobava	889.231	780.172	794.290	
- upravičeni odjemalci in drugi	1.115.175	1.316.364	1.448.194	
Število odjemalcev	200.477	202.302	204.237	
Prodane MWh na število odjemalcev	10,00	10,36	10,98	
Obseg odjemalcem prenesene energije v MWh	1.870.142	1.899.490	2.020.984	
Tržni delež pri prodaji električne energije	21,35 %	21,44 %	21,90 %	
Število zaposlenih po stanju na dan 31. 12.	882	863	864	
Delež žensk v skupnem številu zaposlenih na dan 31. 12.	14,7 %	14,8 %	15,0 %	
Povprečna starost zaposlenih na dan 31. 12.	41,6	41,8	41,4	

Prilagoditve in preračun postavk najdemo v uvodnih pojasnilih k pripravi računovodskih izkazov.

Smo drugo največje podjetje v Sloveniji za distribucijo električne energije in si prizadevamo za nenehno rast.

Kupce seznanjamo z učinkovito rabo električne energije in možnostmi koriščenja obnovljivih virov energije.

Z izgradnjo in vzdrževanjem infrastrukture skrbimo za kakovostno in zanesljivo dobavo električne energije.

Odjemalcem zagotavljamo optimalno storitev prodaje električne energije in distributorskih aktivnosti.

Pri svojem delu uveljavljamo načelo Trajnostnega razvoja, komunikacijske odprtosti in družbene odgovornosti.

Organi upravljanja

Uprava

Predsednik Uprave

Stanislav Vojsk, univerzitetni diplomirani inženir elektrotehnike

Rojen leta 1962, na Ptujju, se je po opravljeni diplomi leta 1987 na Tehniški fakulteti v Mariboru zaposlil v Elektro Maribor, kot vodja gradenj v storitveni enoti. Delo je nadaljeval kot vodja projektantsko-razvojne službe. Od leta 2000 do leta 2003 je bil tehnični direktor podjetja. Leta 2003 ga Vlada RS imenuje za predsednika uprave s štiriletnim mandatom. Je član nadzornega sveta Informatike d.d. in upravnega odbora GZS energetske zbornice. Leta 2005 ga Vlada RS imenuje za člana komisije za pripravo predlogov privatizacije elektrogospodarstva RS.

Nadzorni svet

Predstavniki kapitala

predsednik

Rajko Fajt,
univerzitetni diplomirani inženir
elektrotehnike, Šolski center Ptuj,

podpredsednik

Slavko Visenjak,
diplomirani inženir agronomije,
Perutnina Ptuj d.d., Ptuj

član

Milan Mendaš,
univerzitetni diplomirani inženir
elektrotehnike,
Ledinek Engineering d.o.o., Hoče

član

Matjaž Rutar,
univerzitetni diplomirani inženir
računalništva, Infond Holding d.d., Maribor

Predstavniki zaposlenih (od 12. 07. 2006)

član

Bogomil Jelenc,
univerzitetni diplomirani inženir
elektrotehnike, Elektro Maribor d.d.

član

Anton Jaušovec,
inženir elektrotehnike,
Elektro Maribor d.d.

Član uprave

Tomaž Orešič, univerzitetni diplomirani inženir strojništva

Rojen leta 1970, v Mariboru, se je po opravljeni diplomi leta 1996 na Tehniški fakulteti v Mariboru (energetika in procesno strojništvo) ob uveljavitvi liberaliziranega trga električne energije zaposlil kot direktor podjetja GLAS 2000 d.d., ki je tržilo storitve za industrijske odjemalce. Leta 2003 ga je Vlada RS imenovala za člana uprave, pristojnega za nakup in prodajo električne energije, storitve in za strateško prestrukturiranje podjetja. Strokovno sodeluje pri mednarodnih razpravah na temo oblikovanja energetske zakonodaje, razvoja energetskega podjetij in trga električne energije. Je pobudnik in soorganizator mednarodne konference Energija. Je član Upravnega odbora GZS Območne zbornice Maribor in predsednik nadzornega sveta družbe Moja Energija d.o.o.

Pogled uprave

Spoštovani delničarji družbe Elektro Maribor d.d.

Leto 2006 je bilo leto priprav na spremembe v energetske politiki Slovenije, ki nikoli ne bo več takšna, kot je bila. Spremembe, velike in majhne, so zaznamovale naše poslovanje. Prihodnost bo od nas terjala veliko več napora, da bomo ohranili položaj drugega največjega dobavitelja električne energije in nosilca usmeritev pri razvoju dejavnosti.

Naraščanje pomembnosti energije

Stanislav Vojsk: Vedno višji standard prebivalstva in rast proizvodnje sta tesno povezana z naraščanjem porabe energije. Žal v Evropi ni dovolj virov, zato postaja stara celina vse bolj energetske odvisna. Stalnica v našem poslovanju je tako skrb za zadovoljevanje vedno večje porabe električne energije. Razvoj in nove tehnologije zahtevajo vedno večje količine energije, ki jo je v zahtevani kakovosti potrebno dobaviti vsem uporabnikom, industriji in gospodinjstvom, kar je predstavljalo izziv za Elektro Maribor d.d., kjer smo prvi razvili projekt nadzora nad kakovostjo dobavljene električne energije.

Tomaž Orešič: Slovenija je danes del evropskega energetskega sistema, ki se v skladu s strategijo evropske skupnosti še bolj povezuje v smeri enotnega evropskega energetskega trga. To velja tako za področje reguliranih dejavnosti kot tudi za področje trgovanja in prodaje. V preteklih letih smo se soočali s številnimi reorganizacijami trga in tudi prihajajoče leto 2007 je izjemno pomembno, saj se bo dokončno izpeljalo in udeležilo kar nekaj bistvenih sprememb, ki so se pripravljale v letu 2006 in že prej. Pred nami je dokončna liberalizacija trga električne energije, ki bo bistveno spremenila odnose na maloprodajnem trgu. Eden glavnih ciljev za vse nas je brzdanje nenehne rasti porabe električne energije in vpliva, ki ga ima ta naraščajoča poraba na okolje.

Prave odločitve, pravi rezultati

Stanislav Vojsk: Širitev omrežja, ki je opredeljena v 10-letnem razvojnem načrtu, predstavlja temelj kvalitetni dobavi električne energije. Danes smo v intenzivnem ciklu investicij na nivoju 110 kV, v katerem zaključujemo tehnološko najzahtevnejši objekt v zadnjih nekaj letih, razdelilno transformatorsko postajo 110/10 kV Melje, in smo v fazi izgradnje podobnega objekta 110/10 kV Koroška vrata. Zelo zahteven projekt, 110 kV povezava objektov, je v fazi izvajanja in bo zaključen predvidoma leta 2008. S posodobitvijo omrežja in uporabo tehnologije, ki je prijazna okolju ter avtomatizacijo omrežja zagotavljamo oskrbo vsakemu odjemalcu po predpisanih standardih oz. v skladu z zahtevami odjemalcev in uporabnikov prostora. Širitev omrežja je mogoča samo ob upoštevanju strogih zahtev, tudi za varstvo okolja, na kar smo v podjetju še posebej pozorni, kar dokazuje certifikat ISO 14001.

Tomaž Orešič: Zaradi reguliranih cen za gospodinjstva smo distributerji električne energije soočeni z neugodno cenovno situacijo pri prodaji gospodinjstvom in tudi na področju prihodkov iz omrežnine za opravljanje gospodarske javne službe systemskega operaterja distribucijskega omrežja. Tako smo še dodatno motivirani za oblikovanje novih, dodatnih storitev in povečevanje učinkovitosti, saj poraba električne energije nenehno narašča. Danes v primerjavi z ostalimi, dragimi energenti nesorazmerno nizka cena električne energije vzpodbuja visoko rast porabe električne energije v gospodinjstvih. Popolno odprtje trga bo sicer prineslo postopno prilagajanje prodajnih cen za gospodinjstva tržnim, kljub temu pa nenehna rast porabe električne energije zahteva intenzivno komuniciranje o pomenu racionalne rabe energije in o vplivih na okolje.

Naše prednosti

Stanislav Vojsk: Že desetletja smo prisotni kot dobavitelj električne energije in upravljaec distribucijskega omrežja, ki je danes drugo največje v državi. To pozicijo še utrjujemo in širimo čez meje upravljanja omrežja. Po 1. 7. 2007 bo dejavnost »upravljanja omrežja« v rokah koncesionarja, lastnik distribucijskega omrežja pa bo še vedno družba Elektro Maribor d.d. Poslovno razmerje med njima bo urejeno s pogodbo. Naša prodajna mreža in prisotnost na celotnem področju SV Slovenije je odlično izhodišče za zagotavljanje popolnega servisa za odjemalce in krepitev konkurenčne prednosti.

Ostajamo na pravi liniji

Stanislav Vojsk: Zaradi konsolidacij v EU se je zmanjšalo število ponudnikov električne energije, novo nastala velika podjetja pa sedaj celovito obvladujejo trg električne energije z vsemi energenti. V Sloveniji so distribucijska podjetja izvajalci sistemskih storitev na lastnem distribucijskem omrežju. Ta dejavnost je regulirana, zato bomo v prihodnosti morali povečati učinkovitost obvladovanja stroškov, tako da v tej fazi še ni pričakovati povezovanja podjetij. Zaradi majhnosti podjetij bi bilo smiselno sodelovanje na nabavnem področju, predvsem zaradi zagotavljanja zadostnih količin energije v daljšem obdobju po ugodnih pogojih.

Tomaž Orešič: Tržne dejavnosti na nivoju proizvodnje so predmet reorganizacij in konsolidacij, ki hkrati odpirajo dileme o tem, ali lahko v bližnji prihodnosti pričakujemo nadaljnjo vertikalno integracijo v dejavnosti, torej povezavo proizvodnje električne energije s prodajo. Postavlja se vprašanje strukturnih sprememb v distribuciji in morebitnih strateških povezav ob manjšanju strukturne izpostavljenosti na veleprodajnem trgu. Z drugimi besedami: ali bo volatilitnost veleprodajnega trga vplivala na odločitve o razširitvi tržne pozicije distribucijskih podjetij vzdolž vrednostne verige v smeri proizvodnje? Morda se ta dilema danes zdi preuranjena, toda razmere na trgu lahko kmalu pokažejo potrebo po hitrem prilagajanju in ukrepanju. V Elektro Maribor d.d. smo s samostojno bilančno skupino ob tem fleksibilni, v pričakovanju novih tržnih priložnosti in z uspešnim obvladovanjem tveganj. Tudi na maloprodajnem trgu se intenzivno ukvarjamo s komuniciranjem z odjemalci in se pripravljamo na dodatne izzive popolnega odprtja trga.

Tomaž Orešič: Elektro Maribor d.d. je v zadnjih štirih letih zraslo v podjetje, ki je generator novih idej in nosilec ključnih usmeritev pri razvoju dejavnosti. V pogojih liberaliziranega trga električne energije je edino med petimi distribucijskimi podjetji celo povečalo tržni delež v Sloveniji. S svojim delovanjem oz. delovanjem posameznikov se je pozicioniralo na evropskem zemljevidu z organizacijo mednarodnih konferenc in s strokovnimi razpravami.

Po tej preobrazbi in po nekaterih uspešno izvedenih notranjeorganizacijskih ukrepih, kot so plačni sistem, uvedba strateškega kontrolinga in sistema uravnoteženih kazalnikov, smo danes dobro pripravljeni na nadaljnje preobrazbe v smeri prilagajanja energetske zakonodaji in predvsem novim tržnim razmeram.

Želimo ostati pomemben končni dobavitelj

Stanislav Vojsk: Na spremembe, ki jih prinaša odprtje trga električne energije, smo pripravljeni in jih bomo uspešno obvladovali. Zato verjamem, da bomo z zaposlenimi, ki so motivirani in ustrezno usposobljeni, uspešno izvedli tudi zaključno fazo sprememb v energetiki, ki se je začela pred sedmimi leti. Zavedamo se, da so pred nami nove spremembe. Pri tem je pomembno, da vemo, kam gremo in kako spremembe izkoristiti sebi v prid. Naš cilj je jasen: skrbeti za razvoj energetskega omrežja in zagotoviti ustrezne količine električne energije ob zahtevani kakovosti, biti ponudnik električne energije in odjemalcem ponujati celovit servis tudi z dodatnimi storitvami, ob tem pa poslovati z optimalnimi stroški in povečevanjem vrednosti podjetja za lastnika. Vse to lahko dosežemo s svojimi zaposlenimi in njihovim znanjem ter vztrajanjem na zastavljeni strateški poti.

Predsednik uprave:
Stanislav Vojsk, univ. dipl. inž. el.



Tomaž Orešič: Odprtje trga električne energije v začetku julija 2007 gospodinjstvom prinaša možnost izbire dobavitelja. Kupci se bodo pri izbiri dobavitelja odločali glede na ceno, ugled dobavitelja in glede na druge pogodbene pogoje. Obenem nas bo trg še dodatno spodbujal k razvijanju novih produktov in storitev. Imamo jasno vizijo in pogled v prihodnost in s prispevkom vseh zaposlenih bomo nadaljevali našo pot. Elektro Maribor d.d. je dinamično in fleksibilno podjetje, spremembe pa so za nas le dodatni izziv, da se izkažemo kot podjetje, ki želi in zna zmagovati.

Član uprave:
Tomaž Orešič, univ. dipl. inž. stroj.



Poročilo o delu nadzornega sveta

Na podlagi pristojnosti in pooblastil, določenih z zakonskimi predpisi in statutom družbe, je nadzorni svet Elektro Maribor d.d. v letu 2006 redno spremljal in nadziral poslovanje družbe Elektro Maribor d.d.

Nadzorni svet je do 12. 7. 2006 deloval v naslednji sestavi: Rajko Fajt, predsednik, Slavko Visenjak, podpredsednik, Milan Mendaš, član, Matjaž Rutar, član, Franc Šmigoc, član in Miro Pečovnik, član. Zaradi poteka mandata predstavnikom, ki so zaposleni v nadzornem svetu, je Svet delavcev izvolil nova predstavnika: Bogomila Jelenca in Antona Jaušovca, ki sta nadomestila dosedanja člana Franca Šmigoca in Mira Pečovnika.

Delovanje nadzornega sveta in nadzor poslovanja družbe

Delovanje in nadzor poslovanja družbe se je vsebinsko nanašalo na spremljanje uresničevanja dolgoročnega razvoja družbe in investicijskih vlaganj, zajetih v 10. letnem razvojnem načrtu vlaganj v infrastrukturo. Uprava družbe je nadzornemu svetu četrletno poročala o poslovnih rezultatih, o širših pogojih poslovanja in pomembnejših dogodkih v družbi. Posebno pozornost je nadzorni svet namenil postopkom priprave na prehod na odprti trg električne energije s 1. 7. 2007.

Nadzorni svet ocenjuje, da je družba Elektro Maribor d.d. v letu 2006 v težkih pogojih poslovanja zaradi nadaljnje rasti porabe električne energije, ki jo je bilo potrebno kupovati po znatno višjih cenah, realizirala visoko rast prodaje in v pretežni meri uresničila zastavljene načrte.

Na šestih rednih sejah in eni korespondenčni seji je nadzorni svet obravnaval in sprejel naslednje pomembnejše sklepe:

1. Obravnaval in sprejel je gospodarski načrt za poslovno leto 2006, kjer je predviden nižji čisti poslovni izid, kot je bil v poslovnem letu 2005.
2. Pridobitev akreditacije merilnega laboratorija in okoljskega certifikata ISO 14001.
3. Dal soglasje k strateškemu razvoju podjetja ter nabavi in prodaji električne energije za leta 2006, 2007, 2008 in 2009.
4. Obravnaval letno poročilo o poslovanju družbe za leto 2005, potrdil sklepe za 9. redno letno skupščino družbe, dal soglasje k predlogu uprave družbe za uporabo bilančnega dobička družbe za leto 2005 in potrdil imenovanje revizijske družbe KPMG Slovenija d.o.o. za poslovno leto 2006.
5. Dal soglasje k predlaganim spremembam statuta družbe (v skladu s 4. odstavkom 694. člena ZGD-1 spremembe tehnične narave in spremembe zaradi uvedbe in registracije dodatnih dejavnosti).
6. Izvedel postopek imenovanja nove uprave družbe.
7. Obravnaval gospodarski načrt za leto 2007.

Stališče nadzornega sveta do letnega poročila in poročila o reviziji

Uprava je nadzornemu svetu predložila letno poročilo dne 23. 3. 2007, ki ga je nadzorni svet obravnaval na svoji seji dne 23. 5. 2007.

Revidiranje letnega poročila družbe Elektro Maribor d.d. za leto 2006 je opravila revizijska družba KPMG Slovenija d.o.o., ki je dne 13. 3. 2007 izdala pozitivno mnenje k letnemu poročilu družbe Elektro Maribor d.d..

Na podlagi pregleda letnega poročila družbe in priloženega poročila o reviziji je nadzorni svet ugotovil:

- da je letno poročilo jasno, pregledno in sestavljeno v skladu z določili Zakona o gospodarskih družbah,
- da letno poročilo omogoča natančno preveritev finančnega stanja izida poslovanja družbe,
- da so po mnenju revizorja skupinski računovodski izkazi v vseh pomembnih pogledih pošteni predstavitev finančnega stanja Elektro Maribor d.d. na dan 31. 12. 2006 ter njenega poslovnega izida in finančnih tokov za leto 2006 v skladu s standardi računovodskega poročanja.

Nadzorni svet je na podlagi vseh navedenih ugotovitev in pozitivnega mnenja revizorja brez pripomb potrdil letno poročilo družbe Elektro Maribor d.d. v vsebini, kot mu ga je predložila uprava družbe.

Stališče nadzornega sveta do predloga uprave o uporabi bilančnega dobička

Nadzorni svet je ugotovil, da je predlog uprave o uporabi bilančnega dobička v skladu s poslovno in dividendno politiko družbe, zato je soglašal z oblikovanjem in predlogom uporabe bilančnega dobička za leto 2006 in ga bo skupaj z upravo posredoval skupščini delničarjev.

V Mariboru, 29. 5. 2007

Rajko Fajt,
predsednik nadzornega sveta

Liberalizacija trga električne energije

Začetek meseca julija 2007 predstavlja zaključek velikega procesa liberalizacije evropskega energetskega trga. To pomeni, da bodo lahko vsi odjemalci, tako gospodinjstva kot podjetniki, prosto, ne glede na državne meje, izbirali dobavitelja električne energije, kot je s procesom liberalizacije zastavila Evropska komisija.

Vendar je realna slika drugačna:

- še vedno ne moremo govoriti o skupnem energetskem trgu, saj je trg plina močno nacionalno dominanten,
- kapacitete za čezmejni prenos so omejene,
- ločitev proizvajalcev energije od distributerjev še ne daje rezultatov, temveč omogoča špekulativnim prodajalcem izkoriščanje daljših pomanjkanj ponudbe energije in posledično hitri dvig cen,
- še vedno se srečujemo s pomanjkanjem tržnih informacij in netransparentnostjo pri oblikovanju cene energije.

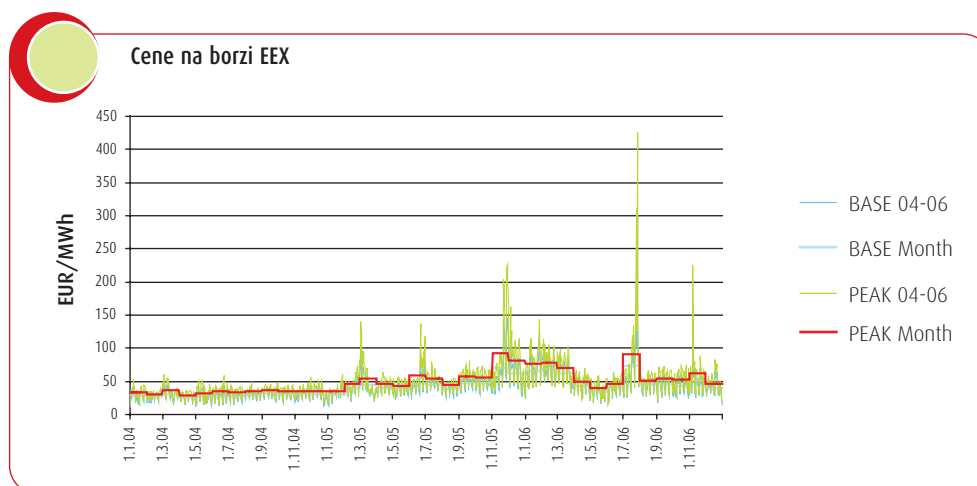
Visoka nihanja cen energije predvsem na debelo so zaznamovala tudi leto 2006. Ključni dejavniki, ki poleg naraščajočega povpraševanja, vplivajo na splošni trend rasti cen primarnih energentov, so trgovanje s CO₂ emisijskimi kuponi, zmanjševanje oziroma pomanjkanje rezervnih proizvodnih zmogljivostih in zamašitve na meddržavnih prenosnih vodih.

Cilj procesa liberalizacije, ki naj bi oblikoval enotni trg, je še daleč. Pričakovane cenovne koristi so ogrožene zaradi naraščajoče konsolidacije v okviru sektorja. Zaradi mnogih vertikalnih in horizontalnih regijskih združenj in povezav je zaznati zmanjševanje konkurence na trgu na debelo. Konkurenčna intenzivnost proporcionalno teži k upadanju glede na stopnjo razdrobitve segmenta uporabnika: industrija in drugi veliki odjemalci lahko izbirajo dobavitelja na odprtem trgu, kar v letu 2006 še ni veljalo za majhne odjemalce, ki so bili odvisni od lokalnega dobavitelja.

Cene, povpraševanje in kapacitete

Celotna EU (25 članic) s 450-milijonskim trgom letno porabi ca 3.000 TWh električne energije, kar je približno 230-krat več, kot je poraba v Sloveniji.

Cena energije v Sloveniji je v korelacijski odvisnosti s ceno na leipziški borzi energije EEX. Letna povprečna cena, ki bazira na spot cenah na EEX, je bila 50,8 EUR/MWh in je tako za 10 % višja, kot je bila letna povprečna cena v 2005. Tako je spot cena dosegla konico pri 16 % povečanju.



Najvišja mesečna povprečna cena je bila dosežena v mesecu juliju 2006. Prekomerne temperature in zmanjšanje vodnih virov so bile vzrok, da je od bazične povprečne mesečne cene 73 EUR/MWh le-ta v konici dosegla 163 EUR/MWh.

Povečana rast povpraševanja in izvajanje liberalizacije sta močno zmanjšala kapacitete, tako da se danes določeni trgi srečujejo s pomanjkanjem proizvodnih zmogljivosti. Na povečanje cene ima vpliv tudi rekordna cena nafte, ki je dosegla 78,30 \$ na sod v mesecu avgustu 2006, (v začetku leta pa je bila še 61,35\$) in močan skok cene CO₂ certifikatov v letu 2006.

V prihodnje lahko pričakujemo 1,2 % rast porabe energije na letnem nivoju, do leta 2010 pa celo 2,3 %.

Komisija si zato prizadeva vzpostaviti takšne regulativne okvirje, ki bi spodbujali proizvodnjo obnovljive energije (vetrno, sončno in bio energijo), zanesljivo in varno dobavo ter investicije v infrastrukturo, ki bi povečevale končno učinkovitost energije in energetskih storitev.

Da bi odpravila zamašitve v čezmejnih prenosnih vodih, je komisija predpisala minimalne omrežne standarde pri izgradnji varne infrastrukture v prenosno omrežje.

Prav tako je pripravila protokol, ki od držav članic zahteva zmanjšanje porabe za 1 % na letnem nivoju do leta 2009.

Slovenija

Sprememba Energetskega zakona (Uradni list RS, št.26/05), ki vključuje zahtevo evropske energetske direktive 2003/EU/54 je odločilno vplivala na poslovanje v letu 2006.

Izvajanje zakona prinaša pravno ločitev dejavnosti sistemskega operaterja distribucijskega omrežja (SODO) od ostalih dejavnosti podjetja in popolno odprtje trga z električno energijo. Skrajni rok za uveljavitev direktive je 1. 7. 2007 tudi za Slovenijo kot članico EU.

V mesecu novembru 2006 je Vlada RS oblikovala drugi energetski steber, v katerem so združeni proizvajalci jedrske energije (NEK), Soških elektrarn in Savskih elektrarn. Struktura ponudnikov energije na slovenskem trgu se je tako preoblikovala.

V smislu reguliranja sistema je bil sprejet tudi Zakon o zaračunavanju trošarin na energijo, ki jo določajo smernice o uporabi trošarin in bo stopil v veljavo s 1. 3. 2007.

Vlogo regulatorja na slovenskem energetskem trgu ima Javna Agencija RS za energijo, ki opravlja regulatorne, razvojne in strokovne naloge na energetskem področju z namenom, da zagotovi pregledno in nepristransko delovanje energetskih trgov v interesu vseh udeležencev ter deluje samostojno in neodvisno od udeležencev energetskih trgov. Pri oblikovanju cen za uporabo omrežja je v RS uporabljena metoda poštna znamke, ker pa doseženi prihodki iz tega naslova ne ustrezajo potrebnemu obsegu sredstev posameznega distribucijskega podjetja, jih regulator korigira s pomočjo korekcijskih faktorjev. Za obdobje 2006–2008 je pripravila nov model za obračunavanje omrežnin in tako zagotovila zakonsko podlago za planiranje in financiranje v naslednjih treh letih.

Slovenija je v letu 2006 proizvedla 13 TWh električne energije in iz tujih sistemov uvozila 7 TWh, kar je 23 % več kot leto poprej. Tudi v letu 2007 se pričakuje naraščanje povpraševanja po električni energiji, pri čemer naj bi za pokritje vseh potreb potrebovali 13,2 TWh, kar je 1,8 % več od energetske bilance 2006.

Izzivi za družbo Elektro Maribor d.d.

V družbi Elektro Maribor d.d. smo se dosledno pripravljali na spremembo zakona. Nekatere aktivnosti smo vodili v podjetju samostojno, druge v sodelovanju z ostalimi distribucijskimi podjetji.

Pravna ločitev SODO se bo izvajala v prvi polovici leta 2007. Ustanovljeno bo novo podjetje SODO, kateremu bo podeljena koncesija za izvajanje gospodarske javne službe SODO za celotno območje Slovenije. Elektro Maribor d.d. bo ostal lastnik infrastrukture oz. omrežja in bo še naprej opravljal glavnino te dejavnosti, vendar sedaj po pogodbi za novo podjetje SODO.

Popolno odprtje trga 1. 7. 2007 bo prineslo novo dimenzijo poslovanja našega podjetja. Vsi, več kot 200.000 odjemalcev Elektra Maribor d.d., bodo lahko prosto izbirali dobavitelja električne energije, kar bo zahtevalo ustrezno prilagoditev našega položaja na trgu. Naš odnos do odjemalcev se je v veliki meri prilagajal že v preteklih letih, s popolnim odprtjem trga pa bodo potrebne še mnoge nove spremembe in prilagoditve.

Cilj Elektro Maribor d.d. je ohranitev tržnega deleža, kar nam je do sedaj tudi uspevalo. V novih razmerah bo to vse težje, zato bodo za doseganje cilja potrebni dodatni napori.

Gospodinjskim odjemalcem bomo v prvi polovici leta električno energijo prodajali še v okviru GJS dobava tarifnim odjemalcem (DTO), po 1. 7. 2007 pa te GJS ne bo več. Pri prehodu na tržno prodajo imamo zelo neugodno izhodiščno pozicijo, saj smo zaradi dosedanje cenovne politike pri dejavnosti DTO ustvarjali izgubo. Ob prehodu na tržne cene po pričakovanjih ne bo možen enkraten dvig cen z običajnim sistemom marž, temveč bomo na te prehajali postopoma, tudi v odvisnosti od aktivnosti konkurenčnih ponudnikov.

Zavedamo se novih razmer na področju proizvodnje električne energije oz. vzpostavitev dveh proizvodnih stebrov. Elektro Maribor d.d. je s svojo samostojno bilančno skupino fleksibilen subjekt, ki pri sodelovanju s proizvodnimi podjetji sledi dvema ciljema – pridobitev optimalnih nabavnih pogojev in vzpodbujanje korektnega in dolgoročnega poslovnega sodelovanja.

Leto 2007 bo prelomno za vso evropsko energetiko in tudi za poslovanje v Elektru Maribor d.d., vendar smo prepričani, da smo sposobni obvladati spremembe in odločni, da se ustrezno odzovemo na nove zahteve.

Poslovanje in položaj družbe



Ne marate vročine?



Kot bi mignil, ohladimo poletje!

Poslovanje in položaj družbe

Poročilo o upravljanju družbe (Corporate governance)

Čeprav delnice družbe Elektro Maribor d.d. ne kotirajo na borzi, le-ta pri svojem poslovanju upošteva Kodeks upravljanja delniških družb, ki so ga sprejele Ljubljanska borza, Združenje članov nadzornih svetov in društvo Manager dne 18. marca 2004.

Zavedamo se, da upoštevanje soglasnih pravil o upravljanju družbe in njenem nadzoru prispeva k spodbujanju transparentne in učinkovite prakse upravljanja, ki je usmerjena v ustvarjanje dolgoročne vrednosti družbe, povečevanje odgovornosti posameznih interesnih skupin, izboljšanje gospodarskega okolja in povečanje konkurenčne sposobnosti slovenskega gospodarstva.

Pravila odgovornega in trajnostnega upravljanja izvaja uprava že več let z notranjimi standardi, ki se prilagajajo dnevnim potrebam.

Vodenje in nadzor

Nadzorni svet

Nadzorni svet šteje šest članov, od katerih so štirje člani predstavniki kapitala in dva člana predstavnika delavcev. Nadzorni svet imenuje skupščina delničarjev z navadno večino glasov navzočih delničarjev, razen članov, ki jih izvoli svet delavcev. Nadzorniki izmed svojih članov izvolijo predsednika in podpredsednika. Da bi zagotovili neodvisno svetovanje in nadzor, člani nadzornega sveta ne smejo imeti oz. opravljati kakršnekoli upravljalvske funkcije v podjetjih, ki se prijavljajo na javne razpise. Prav tako morajo nadzornemu svetu poročati o morebitnih konfliktih interesov.

Naloga nadzornega sveta je kontrola spremljanja poslovanja uprave. Člani nadzornega sveta spremljajo poslovanje, letne in polletne plane in strategijo poslovanja. Prav tako sprejemajo poročila o poslovanju. O svojem delu javno poročajo v poročilu o poslovanju nadzornega sveta, ki je dostopno vsem zaposlenim preko Letnega poročila.

Uprava

Šteje dva člana, predsednika in člana uprave, ki ju imenuje Vlada Republike Slovenije za dobo štirih let. Uprava deluje na osnovi strategije poslovanja javnega podjetja za distribucijo električne energije. Uprava je odgovorna za doseganje ciljev strategije poslovanja. Način dela uprave določa poslovnik uprave, na katerega da soglasje nadzorni svet. Uprava redno poroča in se posvetuje z nadzornim svetom o relevantnih vprašanjih, investicijah, financah in pri upravljanju s tveganji.

Skupščina

Delničarji svoje pravice uresničujejo na skupščini. Skupščino skliče uprava družbe na lastno pobudo oz. na zahtevo nadzornega sveta. Delničarji redno prejemajo informacije o poslovanju in vseh pomembnih terminih s pomočjo medletnih poročil ter s pomočjo interneta.

Revizija

Revizija poslovanja družbe poteka v skladu s strokovnimi in poklicno-etičnimi načeli revizije po zaključku poslovnega leta.

Letno poročilo

Se pripravlja na osnovi Slovenskih računovodskih standardov, Zakona o gospodarskih družbah in drugih predpisov, ki se uporabljajo za področje energetike. Letno poročilo prikazuje pošten in resničen prikaz premoženja in obveznosti družbe. Letno poročilo vsebuje izjavo posloводства, o odgovornosti izdelave računovodskih izkazov. Revidirano Letno poročilo uprava predloži v potrditev nadzornemu svetu. V letnem poročilu so objavljena tudi vsa razkritja, ki jih zahteva zakonodaja. Letno poročilo je javno objavljen brezplačen dokument o poslovanju družbe.

Upravljanje s tveganji

Posamezna področja tveganj in njihovih preprečevanj so podrobneje opisani v poglavju upravljanje s tveganji.

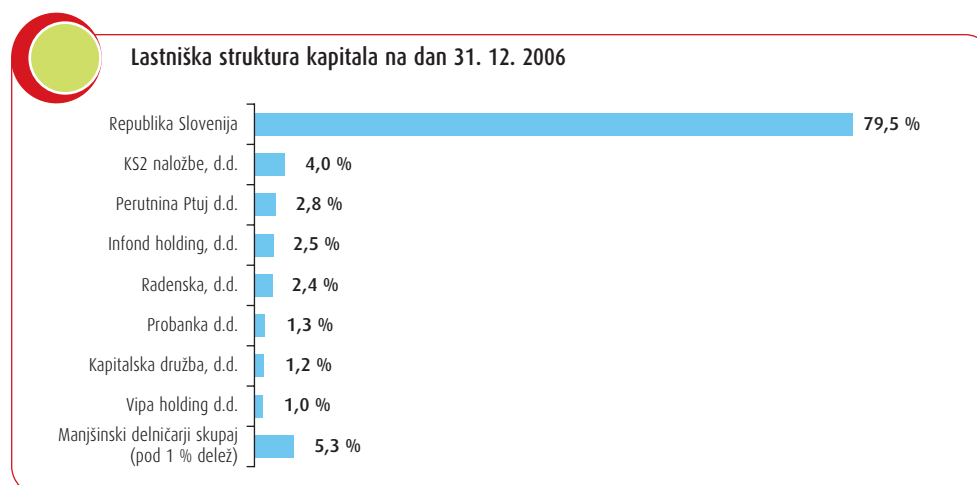
Razkritja

Razkritja o poslovanju, finančnem položaju družbe in tveganjih za poslovanje so pomembni element tako uprave kot nadzornega sveta družbe. Za informiranje širšega kroga koristimo internet in tiskovne konference, sicer pa poteka informiranje na osnovi mesečnih poročil o poslovanju, kvartalnih in letnih poročil.

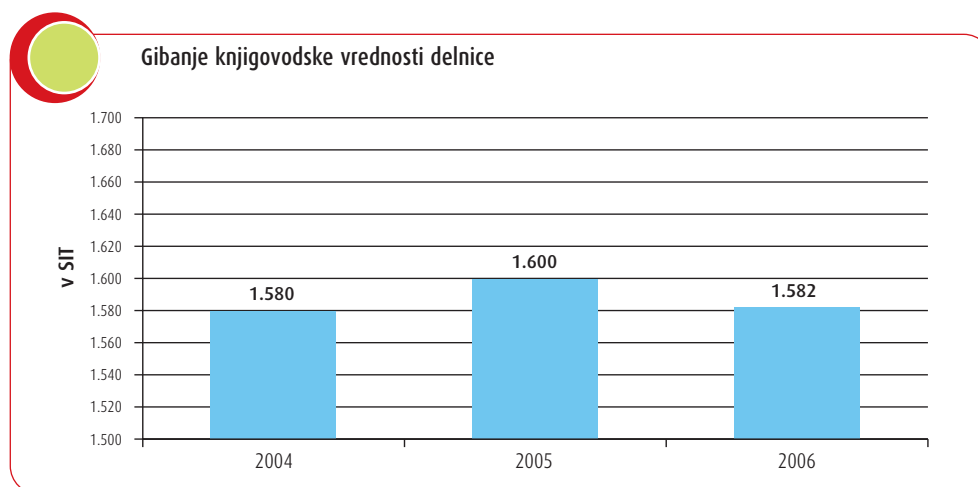
Odgovornost

Uprava in člani nadzornega sveta so ves čas svojega mandata in tudi po izteku le-tega dolžni varovati zaupnosti in poslovne skrivnosti. Družba ima seznam oseb, ki imajo dostop do notranjih informacij. Poslovanje družbe poteka na osnovi etičnih kodeksov poslovanja, kar zahteva posloводство tudi od svojih zaposlenih.

Lastniška struktura



Delnica



Strategija (poslanstvo, vizija, vrednote)

Kot drugi največji distributer električne energije si prizadevamo izpolnjevati poslanstvo zagotavljanja varne in zanesljive dobave električne energije ob finančno učinkovitem poslovanju in večanju vrednosti podjetja za lastnike.

Še naprej bomo težili k povečevanju tržnega deleža, izvajanju investicij z dodano vrednostjo, doslednemu nadzoru stroškov poslovanja ter jasni usmeritvi k trajnostnemu upravljanju družbe.

Glavne usmeritve:

- zadovoljevanje potreb odjemalcev po električni energiji,
- postati podaljšek odjemalcem – v funkciji pomoči pri učinkovitem upravljanju in kontroli stroškov energije glede na njihove individualne potrebe,
- ponujati storitve, ki bodo odražale gospodarno oskrbo z energijo glede na konkurenčnost trga,
- po zanesljivosti, učinkovitosti in verodostojnosti postati prepoznaven dobavitelj energije,
- izboljšati zanesljivost našega distribucijskega sistema, odpraviti prekinitve in izboljšati odzivnost na izpade,
- ponujati energijsko celovite izdelke in storitve.

Notranja merila bomo izpopolnili tako, da bomo v smislu trajnostnega razvoja zavarovali rast trga. Ta merila med drugim vsebujejo tudi optimaliziranje bilančnih struktur z nižanjem stroškov kapitala in nadaljnji razvoj izobraževanja zaposlenih.

Znižanje stroškov kapitala bomo dosegli s premoženjem, ki je potrebno za poslovanje, z doslednim izpolnjevanjem obstoječe kreditne politike in izboljšanjem ratinga družbe.

Izobraževanje zaposlenih prilagajamo merilom nove know-how kariere, ko zaposleni pridobivajo delovne izkušnje in priložnosti za rast ter razvoj.

Strategijo izvajamo z jasno orientacijo trajnostnega gospodarskega uspeha. Tudi v prihodnosti se od zaposlenih pričakuje talent, pripadnost in odličnost v izvajanju postavljenih ciljev. Usmerjenost h kupcem, inovativnost in pripravljenost na odprt dialog so osnova doseganja zastavljenih nalog.

Vse zaposlene povezuje skupna vizija: želja postati in ostati prepoznavno distribucijsko podjetje, ki ima pri svoji rasti tudi posluh za varovanje okolja. Da bi sledili tej poti, smo oblikovali svoje poslanstvo, ki temelji na skupnem prepričanju o pravih odločitvah, zastopanju vrednot in skupni odgovornosti.

Poslanstvo

Svojim strankam zagotavljati varno in zanesljivo dobavo električne energije po ceni, ki bo zadovoljevala njihove potrebe. Prav tako želimo svoje stranke seznanjati o učinkoviti rabi energije in možnostih koriščenja obnovljivih virov energije. Z vedno novimi storitvami na področju energetike želimo izkoristiti inovativni potencial in ga predstaviti svojim kupcem ter tako povečevati rast podjetja za svoje lastnike in zagotoviti prihodnost svojim zaposlenim.

Vizija

Ostati drugo največje distribucijsko podjetje, ki bo tudi v prihodnje raslo s posluhom do okolja.

Vrednote

- Poštenost:
- Odprtost:
- Zaupanje in medsebojno spoštovanje:
- Odgovornost:
- Pogum:

Kar rečemo, naredimo.

Kar mislimo, povemo.

Svoje sogovornike obravnavamo, kot želimo, da bi oni obravnavali nas.

Kar počnemo, počnemo v interesu dolgoročne rasti.

V kar verjamemo, rečemo in naredimo.

Odgovornost

Pri svojem poslovanju smo:

- h kupcem orientirano podjetje;
- ciljno naravnani;
- pripravljeni na izzive;
- timsko delujoči;
- mnogostranski in pripravljeni za rast.

Poročilo o poslovanju



Vas zebe?



S prijazno, prijetno Toploto ogrejemo zimo!

Poročilo o poslovanju

Družba Elektro Maribor d.d., javno podjetje za distribucijo električne energije, je del elektroenergetskega sistema Republike Slovenije in eno izmed petih podjetij za distribucijo električne energije v Republiki Sloveniji.

Osnovna dejavnost družbe je distribucija in trgovanje z električno energijo. Organizacijsko strukturo Elektro Maribor d.d. določata zakonodaja in Pravilnik o organiziranosti in sistematizaciji delovnih mest v družbi. Na osnovi pravilnika so bili za opravljanje dejavnosti SODO in do 1. 7. 2007 tudi dejavnosti DTO ustanovljeni:

- sektor upravljanja distribucijskega omrežja, ki izvaja upravljanje, vodenje in obratovanje distribucijskega omrežja;
- sektor distribucije električne energije, ki izvaja distribucijo električne energije, razvoj, načrtovanje in vzdrževanje distribucijskega omrežja;
- sektor odjema električne energije, ki izvaja dostop do distribucijskega omrežja, številne meritve in gospodarsko javno službo dobave električne energije tarifnim odjemalcem.

V okviru tržnih dejavnosti pa delujeta dva sektorja:

- sektor nakupa in prodaje električne energije kot energetska tržna dejavnost in
- sektor storitev kot neenergetska tržna dejavnost.

Analiza poslovanja

Družba Elektro Maribor d.d. je v letu 2006 poslovala uspešno. Čisti dobiček je znašal 627.757 tisoč SIT, kar je za 42 % več, kot je bilo načrtovano in je tako doseženi rezultat poslovanja za 186.840 tisoč SIT presegel načrtovanega.

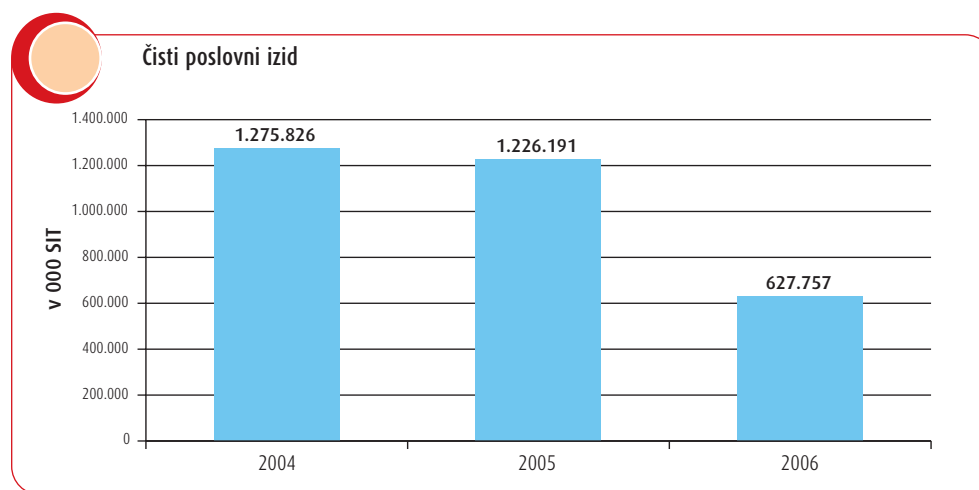
Pozitiven vpliv na poslovanje so imeli:

- višji prihodki od uporabe omrežja, ki so za 6 % višji glede na dosežene v letu 2005 in za 4 % oz. 612.383 tisoč SIT višji od načrtovanih, kar je posledica večjih prodanih količin električne energije na našem distribucijskem območju,
- nenačrtovani prihodki od izterjanih terjatev električne energije, omrežnine in storitev v višini 89.703 tisoč SIT, prihodki od obresti iz dobljenih tožb v višini 43.655 tisoč SIT, prihodki od vračil preveč plačanih prispevkov za uporabo stavbnega zemljišča v preteklih letih v višini 87.937 tisoč SIT in od zavarovalnice prejete zavarovalnine za škode nastale na elektroenergetskih objektih v višini 174.709 tisoč SIT.

Negativno so na poslovanje vplivali:

- večja negativna razlika med prihodki od prodaje električne energije in stroški nakupa te energije, načrtovana je bila negativna razlika 935.565 tisoč SIT, dejansko pa je ta razlika znašala 1.069.652 tisoč SIT, kar je negativno vplivalo na rezultat družbe v višini 134.087 tisoč SIT in je posledica večjih kupljenih količin po višjih cenah, kot je bilo načrtovano.
- nižji prihodki od subvencij prednostnega dispečiranja, ki so nižji od načrtovanih za 78 % oz. za 275.357 tisoč SIT. Nižji so zaradi:
 - ugotovitev Ministrstva za gospodarstvo RS, ki je opravilo obračun prihodkov in stroškov iz naslova odkupa energije od kvalificiranih proizvajalcev za pretekla tri leta, zaradi česar smo prihodke v višini 99.752 tisoč SIT prenesli med dolgoročne pasivne časovne razmejitev in
 - zmanjševanja obveznega odkupa električne energije od kvalificiranih proizvajalcev, ki se v vedno večjem številu odločajo za samostojno prodajo,
- višji stroški uporabe omrežja, ki so za 20 % višji kot v predhodnem letu (sprememba korekcijskega faktorja) in za 3 % oz. 136.141 tisoč SIT višji od načrtovanih zaradi večjih količin distribuirane električne energije,
- višji stroški amortizacije, ki so za 3 % višji kot v predhodnem letu in za 5 % oz. 207.178 tisoč SIT višji od načrtovanih, kar je predvsem posledica povišanja nekaterih amortizacijskih stopenj,

- prodaja nepremičnin na lokaciji Sp. Radvanje ni bila realizirana, kar je negativno vplivalo na načrtovan rezultat družbe v višini 99.671 tisoč SIT.

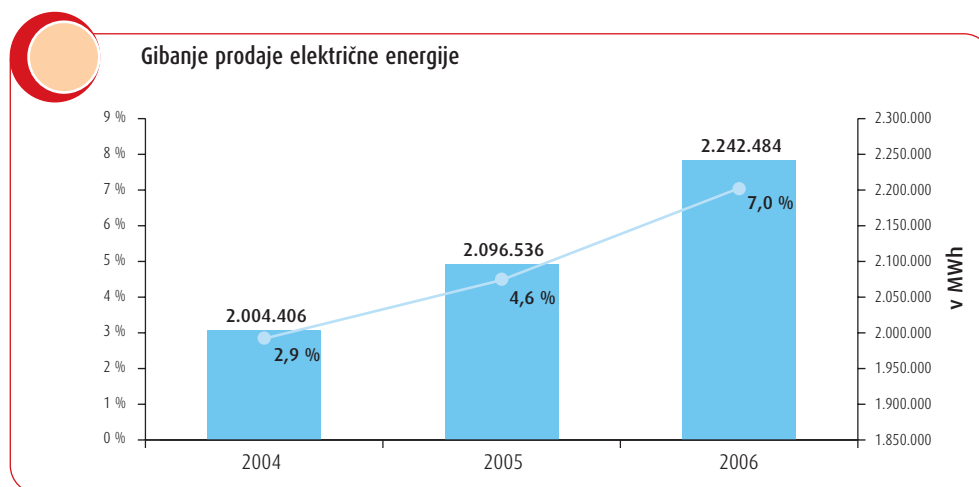


Prihodki

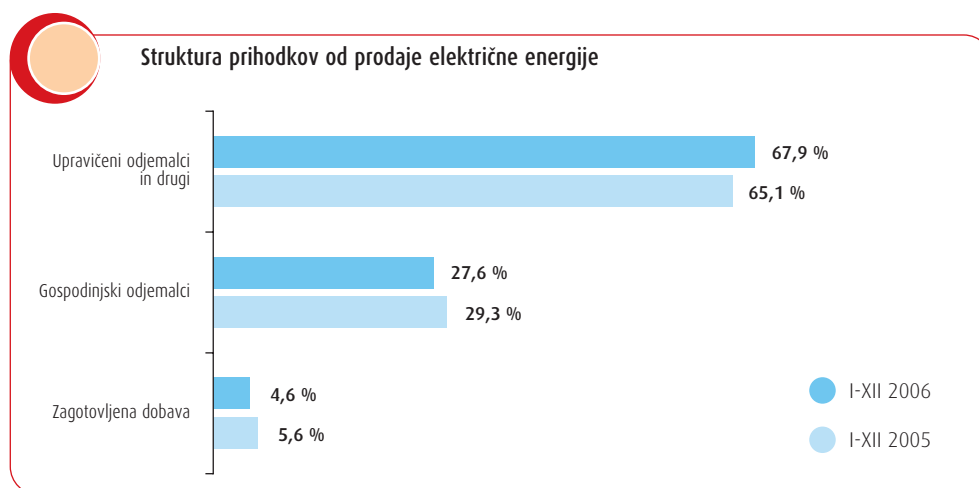
Prihodki družbe (IPI 1.+3.+4.+9.+10.+11.+15.) so znašali 45.435.585 tisoč SIT, kar je 11 % več kot leta 2005 in za 13 % več glede na načrtovane prihodke. Na povečanje prihodkov ima največji vpliv povečanje prihodkov iz naslova prodaje električne energije, ki so večji predvsem zaradi večjih količin prodane električne energije.

Prihodki od prodaje električne energije (IPI del 1.) so znašali 24.194.184 tisoč SIT, kar je za 13 % več kot v predhodnem letu in za 20 % več glede na načrtovane prihodke. Od skupne vrednosti znašata prodaja gospodinjstvom in zagotovljena dobava 7.777.673 tisoč SIT (7 % več kot načrtovano), prodaja upravičenim odjemalcem pa 16.416.511 tisoč SIT (27 % več kot načrtovano). Prodali smo 2.242.484 MWh električne energije, kar je za 7 % več kot v predhodnem letu in za 15 % več od načrtovanih količin.

Ob večjih prodanih količinah je na povečanje prihodkov vplivalo tudi 4,79 % povišanje prodajnih cen električne energije pri gospodinjstvih odjemalcih s 1. 8. 2006.



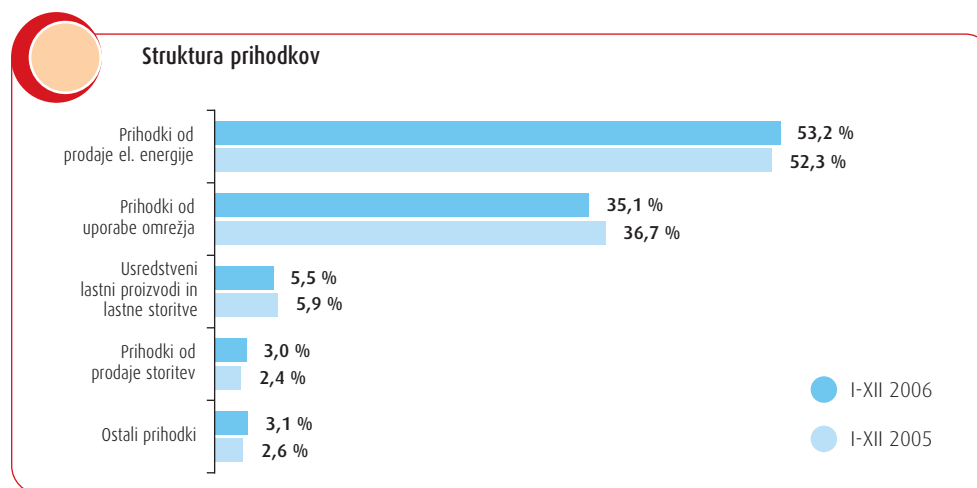
Prodaja v letu 2006 je bila glede na leto 2005 višja za 7,0 %. Tako je bila višja tudi od povprečne rasti v zadnjih desetih letih, ki je bila 4,3 %.



Prihodki od uporabe omrežja (IPI del 1.) znašajo 15.951.896 tisoč SIT in so glede predhodno leto višji za 6 %, za 4 % pa presegajo načrtovane prihodke.

Prihodki od prodaje storitev (IPI del 1.) so v višini 1.362.753 tisoč SIT, kar je za 36 % več kot v predhodnem letu in za 32 % več glede na načrtovane prihodke. Večino teh prihodkov ustvarijo v sektorju storitev z opravljanjem gradbeno montažnih storitev.

Prihodki od usredstvenih lastnih proizvodov in storitev (IPI 3.) so v skupnem znesku realizirani v višini 2.513.472 tisoč SIT. Od tega so prihodki od investicij v lastni režiji 2.402.085 tisoč SIT, kar pomeni, da so presegli načrtovane prihodke za 7 %. Prihodki za interno realizacijo (izdelovanje izdelkov v kovinski delavnici v sektorju storitev) v znesku 111.387 tisoč SIT pa so nižji od načrtovanih prihodkov za 21 %.



Stroški in odhodki

Stroški in odhodki družbe (IPI 5.+6.+7.+8.+12.+13.+14.+16.) so znašali 44.807.828 tisoč SIT, kar je za 13 % več kot v predhodnem letu in za 13 % več od načrtovanih. Vzrok za povečanje stroškov je predvsem v nakupu večjih količin električne energije po višji ceni.

Stroški nakupa električne energije (IPI del 5.) so znašali 25.263.835 tisoč SIT, kar je za 16 % več kot v predhodnem letu in za 20 % več od načrtovanih. Odstopanje od načrtovanih stroškov je tudi posledica visokih stroškov odstopanj od voznih redov, ki so bili za 647.513 tisoč SIT višji od načrtovanih. Od skupne vrednosti znaša nakup za gospodinjstva in zagotovljeno dobavo 7.964.759 tisoč SIT (6 % več kot načrtovano), nakup za upravičene odjemalce 16.020.880 tisoč SIT (33 % več kot načrtovano) in nakup za izgube 1.278.196 tisoč SIT (15 % manj kot načrtovano – manjši nakup od kvalificiranih proizvajalcev).

Stroški uporabe omrežja (IPI del 5.) v znesku 4.780.641 tisoč SIT so glede na predhodno leto višji za 20 % predvsem zaradi spremembe korekcijskega faktorja, ki je vplival na povišanje stroškov omrežnine systemskega operaterja prenosnega omrežja, kot enega izmed elementov stroškov uporabe omrežja (leta 2005 je znašal faktor 0,319, leta 2006 pa 0,557) in večjih količin distribuirane električne energije. Dejanski stroški uporabe omrežja za 3 % presegajo načrtovane stroške.

Ostali stroški materiala in storitev (IPI del 5.) znašajo 4.974.998 tisoč SIT in so za 19 % višji od načrtovanih stroškov. Na višje stroške od načrtovanih je vplival večji obseg izvedenih investicij v lastni režiji in drugih storitev, na katerega so sorazmerno vezani tudi izdelavni stroški materiala in storitev. Višje od načrtovanih so tudi premije za kvalificirane proizvajalce v primeru samostojne prodaje v znesku 516.384 tisoč SIT, kar pomeni, da so za 74 % presegle načrtovane stroške.

Stroški dela (IPI 6.) v skupnem znesku 5.102.537 tisoč SIT so za 3 % nižji od načrtovanih. Odstopanje od načrtovanih stroškov je predvsem posledica prehoda na nove SRS, na podlagi katerega se stroški jubilejnih nagrad in odpravnin ne evidentirajo več med stroški dela, ampak kot strošek, ki izhaja iz naslova rezervacij za jubilejne nagrade in odpravnine zaposlenih.

Stroški amortizacije (IPI 7.a) so 4.256.096 tisoč SIT in so za 5 % višji od načrtovanih, kar je posledica višjih nekaterih amortizacijskih stopenj. Amortizacija dejavnosti SODO predstavlja 95 % vseh stroškov amortizacije opredmetenih osnovnih sredstev družbe.



Bilanca stanja

Bilančna vsota družbe (BS A + B + C) na dan 31. 12. 2006 je znašala 67.203.845 tisoč SIT in se je v primerjavi s stanji:

- na dan 31. 12. 2005 povečala za 4,9 % oziroma 3.182.703 tisoč SIT;
- na dan 1. 1. 2006, v katerem je izračunan učinek prehoda na nove SRS pa za 5,0 % oziroma 3.248.213 tisoč SIT.

Največji porast beležimo pri opredmetenih osnovnih sredstvih, kar je posledica novih vlaganj in spremembe računovodske ocene življenjske dobe nekaterih opredmetenih osnovnih sredstev ter pri kratkoročnih poslovnih terjatvah, ki so posledica večje prodaje električne energije.

Kapital družbe je v primerjavi s stanjem na dan 31. 12. 2005 manjši za 576.008 tisoč SIT, kar je posledica odločitve uprave, da se izračunani učinek zaradi prehoda na nove SRS, ki izhaja iz oblikovanja rezervacij za pokojnine in jubilejne nagrade in iz izgube zaradi

uskladitve finančnih naložb, opredeli kot prenesena izguba iz preteklih let in se na dan 1. 1. 2006 pokriva iz drugih rezerv iz dobička. V primerjavi s stanjem na dan 1. 1. 2006 je kapital družbe na dan 31. 12. 2006 večji za 223.183 tisoč SIT, kar je posledica tekočega dobička poslovnega leta v višini 627.757 tisoč SIT.

Denarni tok

Denarni izid v obravnavanem obdobju je bil pozitiven v višini 147.631 tisoč SIT.

Prebitek prejemkov pri poslovanju je v letu 2006 znašal 2.410.908 tisoč SIT, kar je 1.545.022 tisoč SIT manj kakor v letu 2005. Nižji prebitek je odraz manjše rasti prejemkov pri poslovanju. Ti so bili v letu 2006 višji za 10 % oziroma za 4.720.821 tisoč SIT, medtem ko so bili izdatki pri poslovanju v letu 2006 višji za 15 % oziroma za 6.265.843 tisoč SIT, predvsem zaradi višjih izdatkov za nakup električne energije. Za premostitev kratkoročnih likvidnostnih težav smo med letom večkrat črpali in vračali kratkoročno okvirno posojilo.

Denarni tok pri naložbenju je bil negativen v znesku 943.617 tisoč SIT, predvsem zaradi visokih izdatkov za investicije v višini 3.494.129 tisoč SIT. Prejemki iz tega naslova izdatkov niso pokrivali. Delno smo pokrivali izdatke pri naložbenju z najetjem dolgoročnega posojila v višini 3.755.961 EUR v tolarški protivrednosti, delno pa s pozitivno razliko prejemkov pri poslovanju nad izdatki pri poslovanju.

Informacijski sistem

V letu 2006 so bile glavne aktivnosti informatike usmerjene na nadgrajevanje in optimiranje delovanja poslovno-informacijskega sistema. Za razvoj v sodelovanju vseh elektrodistribucijskih podjetij skrbi hčerinsko podjetje Informatika d.d., kjer ima Elektro Maribor d.d. 22 % lastniški delež.

V izdelavi je študija Smernice strategije prenove informacijskega sistema EDS, ki jo izvaja Univerza v Ljubljani, Fakulteta za računalništvo in informatiko, in bo osnova za določitev nadaljnjih aktivnosti na področju informacijskih tehnologij.

V letu 2006 smo vpeljali samostojne programske rešitve, ki se povezujejo z obstoječim informacijskim sistemom predvsem z namenom izboljšanja učinkovitosti poslovanja družbe.

Poslovanje sektorjev

Električna energija

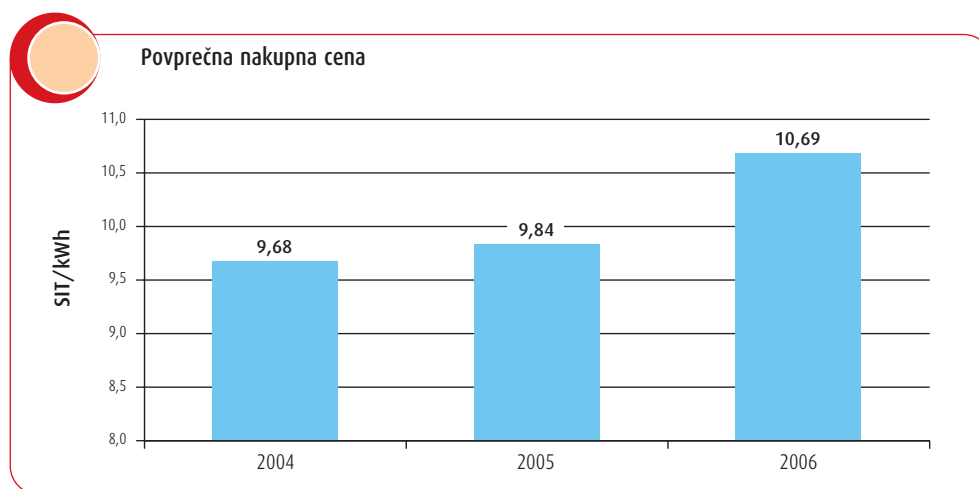
Nakup

Elektro Maribor d.d. nabavlja električno energijo na trgu na debelo in od kvalificiranih proizvajalcev na področju, ki ga oskrbuje SODO (203.837 odjemnih mest).

Količina električne energije, ki jo proizvedejo kvalificirani proizvajalci, ima trend naraščanja, zaradi ugodnega cenovnega razmerja med samostojno prodajo električne energije na trgu z enotno letno premijo, za energijo proizvedeno v kvalificirani proizvodnji, proti ceni določeni za obvezni odkup električne energije od kvalificiranih proizvajalcev.

Pretežni del energije na letni ravni kupujemo pri Holdingu Slovenskih elektrarn, preostanek od drugih ponudnikov na domačem in tujem trgu.

Dogajanje na mednarodnem trgu, kjer so rasle cene nafte, plina in premoga je posledično vplivalo tudi na oblikovanje cene električne energije v Sloveniji.



Sredi poletja so bili razdeljeni novi CO₂ certifikati za obdobje 2008–2012, ki za domače proizvajalce energije iz termoelektrarn predstavljajo dodaten izziv, saj bodo dodatni stroški pridobitve CO₂ certifikatov v veliki večini preneseni na potrošnika.

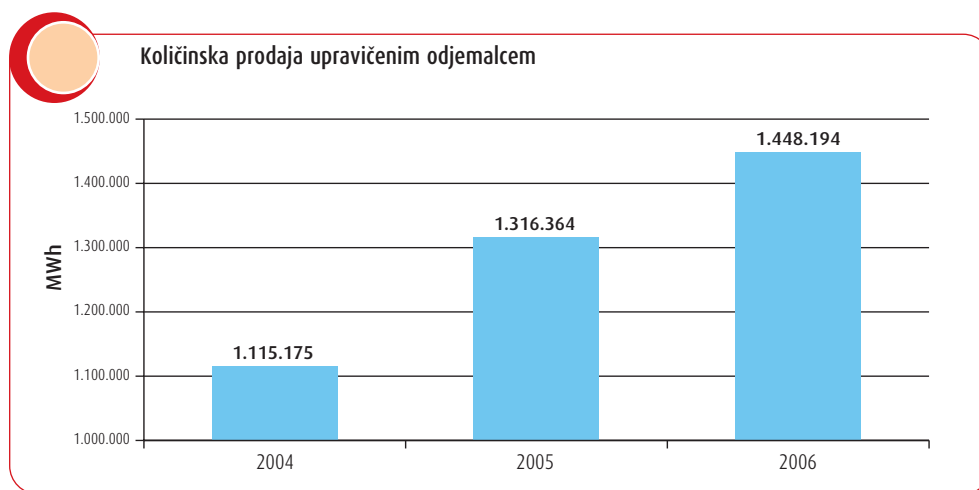
Prodaja upravičnim odjemalcem

Bližina popolnega odprtja trga v letu 2007, nas je vodila k intenzivnejšim pripravam na ta dogodek. Z akcijami direktnega marketinga smo se usmerjali na končnega odjemalca in tako krepili našo konkurenčno ponudbo in ohranjali tržni delež. Da so bile naše aktivnosti pravilne, dokazujejo uspehi pri nekaterih večjih poslih, ki smo jih uspeli realizirati na javnih razpisih v letu 2006.

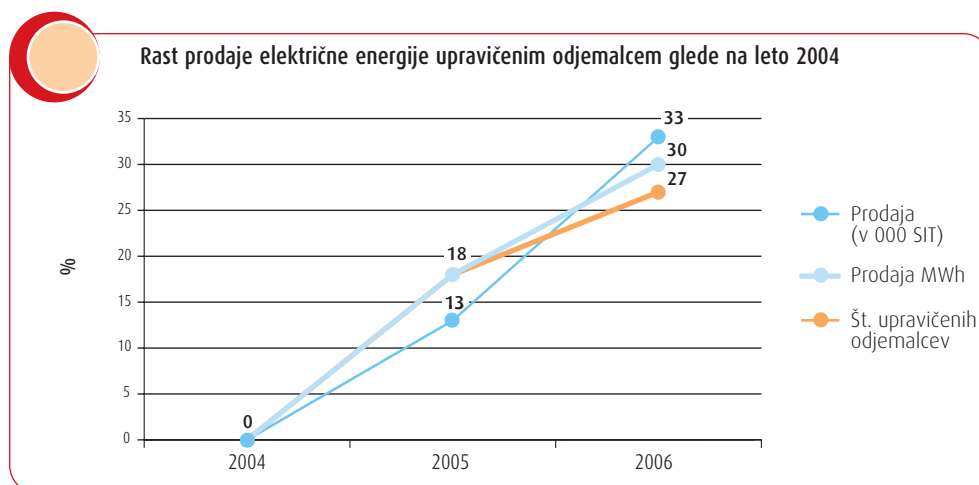
Prav tako se že kažejo pozitivni rezultati sklepanja nakupnih in prodajnih pogodb za več let v naprej, vse do leta 2009.

Vseh postavljenih ciljev žal nismo dosegli, saj nismo uspeli v celoti nevtralizirati negativnega vpliva 20 % rasti nakupnih cen na debelo, ob relativno visokih stroških odstopanj in njihovega poročila za leto 2005, kar je vplivalo na 9 % rast naše povprečne nakupne cene.

V letu 2006 smo zabeležili stagnacijo rasti prodajnih količin električne energije, kar je posledica strukturnih sprememb ponudnikov na slovenskem trgu.

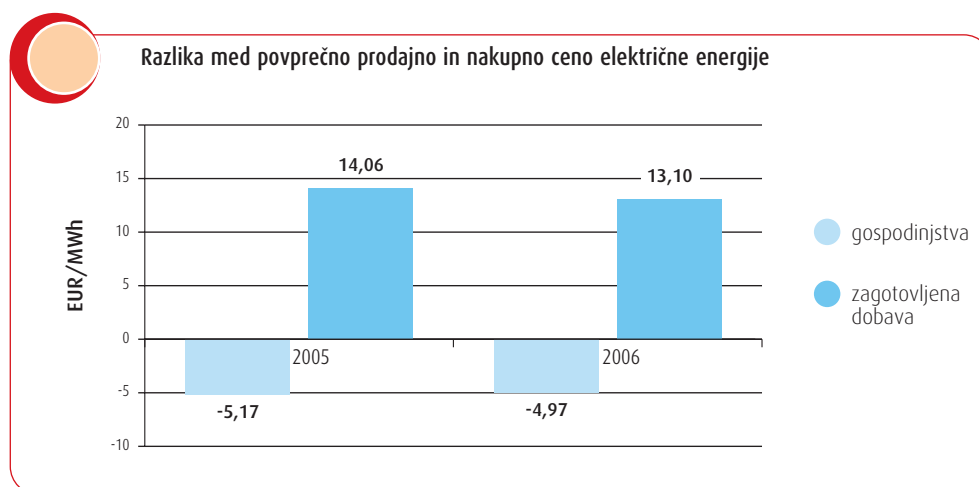


Zmanjšanje rezervnih kapacitet, povišanje stroškov primarnih energentov za nafto in olje in visoki stroški pridobivanja termične energije na osnovi CO₂ certifikatov so vplivali na oblikovanje prodajnih cen v letu 2006. Kljub stagnaciji prodajnih količin je prihodek od prodaje električne energije upravičnim odjemalcem zaradi rasti nakupnih in posledično prodajnih cen občutno narasel.



Gospodinski odjem in zagotovljena dobava

Prodajne cene za gospodinski odjem so regulirane, zato povzročajo negativno razliko med prodajno in nakupno ceno električne energije.



Ob koncu leta 2006 smo imeli 181.202 gospodinskih odjemnih mest, ki so porabili 719.060 MWh in 6.903 odjemnih mest zagotovljene dobave, ki so porabili 75.230 MWh električne energije.

Poraba električne energije za gospodinski odjem in zagotovljeno dobavo

Odjemna skupina	Stanje 31.12.2006	Poraba v MWh	Povprečna letna poraba na merilno mesto v kWh
Gospodinski odjem	181.202	719.060	3.968
Zagotovljena dobava	6.903	75.230	10.898
Skupaj	188.105	794.290	4.223

Uporaba spletne aplikacije e-storitve, ki odjemalcem omogoča vpogled v tehnične podatke merilnega mesta, pregled izstavljenih računov in plačil ter izdelavo informativnega obračuna, je bila pozitivno sprejeta, saj se je povpraševanje po informacijah preko e-storitve v letu 2006 povečalo za 60 % in imamo 3.389 registriranih uporabnikov.

Distribucijsko omrežje

V letu 2006 smo vzdrževali 15.315 km napetostnih vodov. Optimalno delovanje distribucijskega omrežja Elektra Maribor d.d. je osnovna predpostavka zagotavljanja kakovostne in zanesljive oskrbe z električno energijo na vseh napetostnih nivojih (110 kV, 35 kV, 20 kV, 10 kV in 0,4 kV), kar lahko dosežemo samo z odgovornim upravljanjem, vzdrževanjem in razvojem omrežja.

V letu 2006 smo na območju SODO Elektro Maribor d.d. distribuirali električno energijo na 203.837 merilnih mest in s sistemskim operaterjem prenosnega omrežja (v nadaljevanju SOPO) sklenili pogodbo o dostopu do prenosnega omrežja.

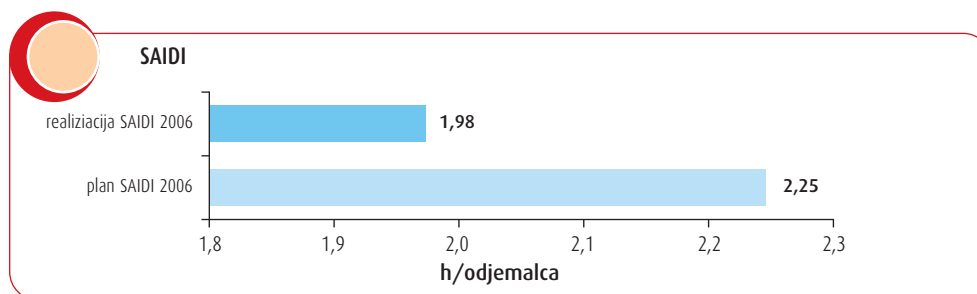
Distribuirana električna energija končnim odjemalcem na omrežju SODO Elektro Maribor d.d. je znašala 2.020.984 MWh in je količinsko presegla načrtovano za 4 %. Izgube v omrežju so znašale 115.058 MWh, kar je 5,7 % celotne distribuirane električne energije.

Prihodki iz naslova uporabe omrežja za distribuirano električno energijo so znašali 15.951.896 tisoč SIT in so za 4 % presegli planirane.

Za izboljšanje nadzornega sistema kvalitete zagotavljanja dnevnega preostalega diagrama dobaviteljem smo izgradili nadzorni sistem za ugotavljanje pravilnosti delovanja merilnih sistemov na prevzemnih mestih na meji s prenosnim omrežjem ELES.

Za potrebe lastnega razvoja distribucijskega omrežja izvajamo analize posameznih delov SN omrežja glede na njegovo zmogljivost. Lani smo tako opravili analizo prehoda 10 kV omrežja mesta Maribor na 20 kV napetost.

Vzdrževanje izvajamo v smislu preventive in kurative. Preventivno vzdrževanje izvajamo z uvajanjem novih pristopov v planiranju vzdrževalnih del in uvajanju helikopterskih pregledov nadzemnih vodov. Da je vzdrževanje distribucijskega elektroenergetskega sistema izvedeno in vodeno kvalitetno, nam dokazujejo faktorji SAIDI in SAIFI.

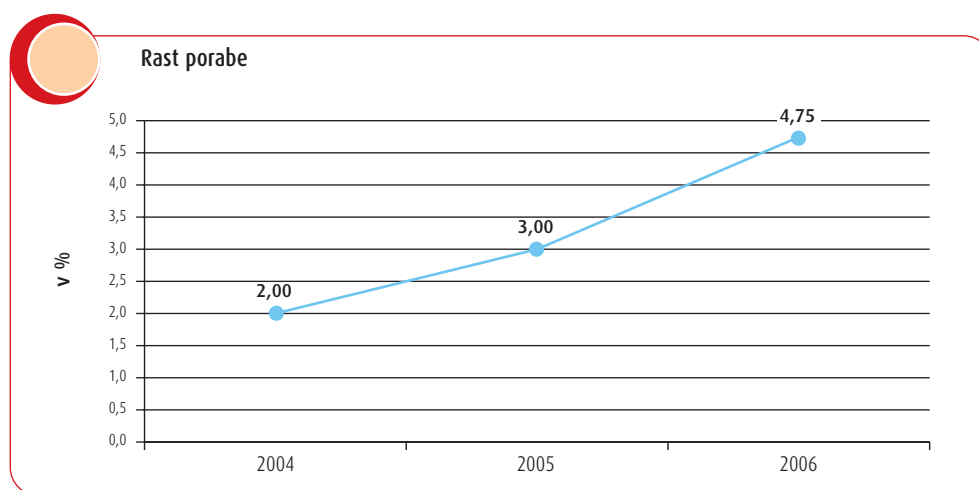


Uvajanje spremljanja kazalcev zanesljivosti oskrbe (SAIDI in SAIFI) po odjemnem mestu in na vseh napetostnih nivojih – tudi v omrežjih NN, smo v Sloveniji vpeljali prvi. To spremljanje nam zagotavlja stalen vpogled v stanje zanesljivosti oskrbe odjemalcev na celotnem preskrbovalnem območju in možnost pravočasnega ukrepanja v primerih odstopanja.

Prvi v Sloveniji smo tudi pričeli izvajati vodenje planskih del v omrežjih VN in SN s pomočjo predhodno programsko preverjenih stikalnih manipulacij in si tako zagotovili dodatno povečanje zanesljivosti oskrbe.

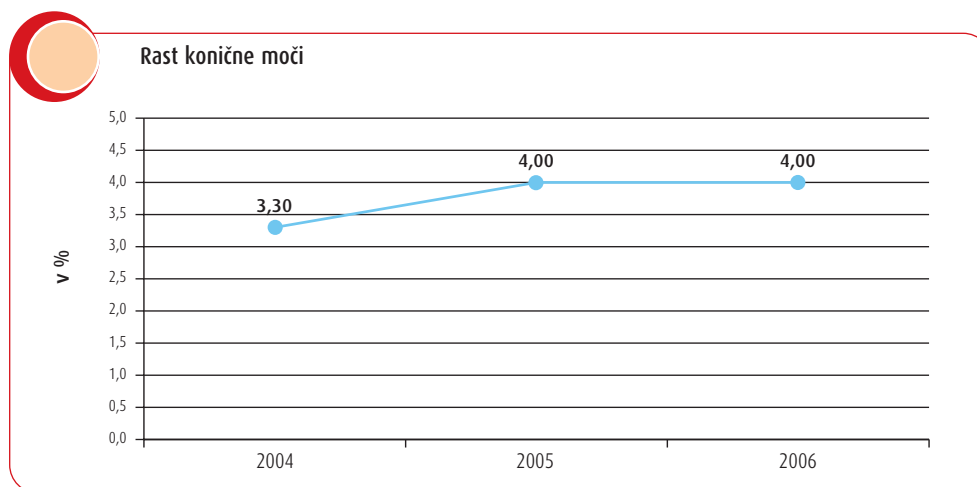
Dosegamo več kot 12 % povečanje zanesljivosti oskrbe glede na načrtovano. Načrtovani kazalec zanesljivosti oskrbe SAIDI (2,25 h/odjemalca), smo kljub velikemu številu letnih dni z izrednimi vremenskimi razmerami in drugim, prav tako zahtevnim pogojem obratovanja, zmanjšali za 0,27 h/odjemalca, na 1,98 h/odjemalca.

V letu 2006 je bila dosežena 4,75 % rast porabe, kar je največ v zadnjih štirih letih.



Za stalni video nadzor stikališč razdelilnih transformatorskih postaj (RTP) smo zgradili sistem, ki nam omogoča hitrejše (daljinsko) ukrepanje in povečevanje zanesljivosti oskrbe. V sistem imamo vključene 3 RTP, ostale RTP pa bomo postopno vključevali v naslednjih letih.

Ob tem je bila dosežena rast povprečne konične moči za 4 %, kar je že drugo leto zapored največ v zadnjih štirih letih.



Prav tako smo prvi v Sloveniji omogočili pooblaščenim delavcem intranetni dostop do vseh podatkov iz sistema procesnega vodenja DEES, kar bo v prihodnje še dodatno vplivalo na povečanje zanesljivosti oskrbe.

Ker je zagotavljanje zanesljive oskrbe ob večletni visoki rasti porabe in povprečne konične obremenitve, ki pospešeno negativno vplivata na stanje kakovosti dobavljene električne energije kompleksna naloga, bo potrebno široko sodelovanje delavcev vseh služb v podjetju ter nenehno usposabljanje vseh zaposlenih in stalno iskanje vedno novih rešitev, tudi z akcijo širšega informiranja odjemalcev o naših aktivnostih za zagotavljanje kvalitetne oskrbe z električno energijo.

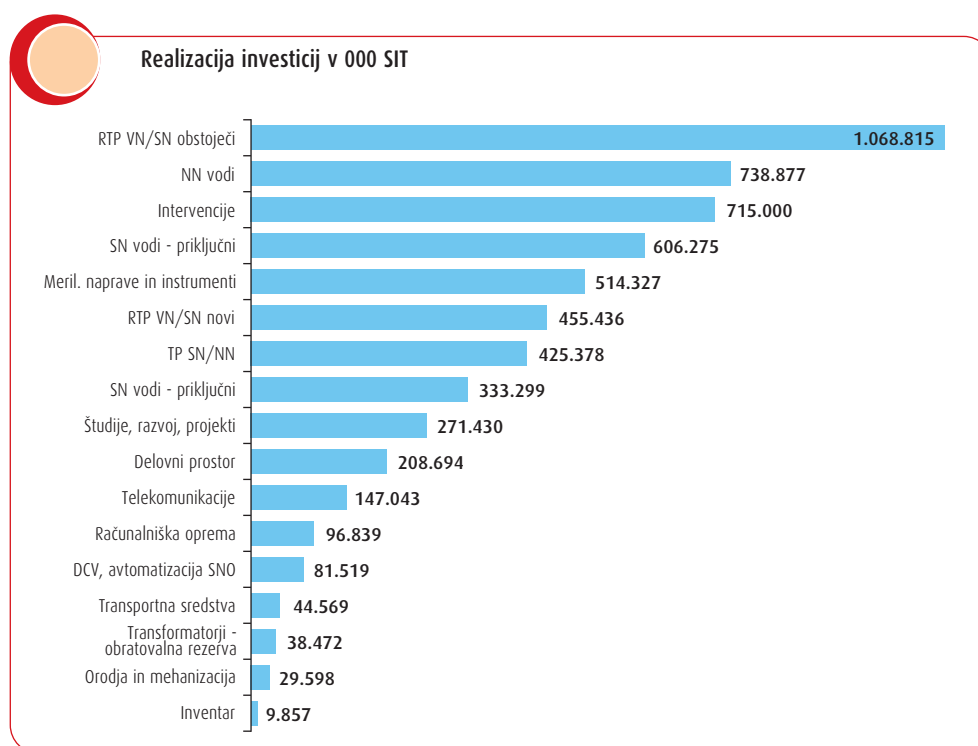
Investicije

Investicije v elektroenergetske objekte in opremo so za 11 % narasle glede na predhodno leto ter znašajo 5.785.427 tisoč SIT in presegajo planirana sredstva za 15,3 %.

Najpomembnejša investicija v mestu Maribor je izgradnja 110 kV RTP – Koroška vrata. V letu 2006 smo zaključili gradbena dela na objektu v višini 90 % in dobavili ter izvedli montažo 110 kV stikališča v SF6 izvedbi za notranjo montažo. Prav tako smo zaključili z deli na RTP Sladki Vrh, RTP Ruše in RTP Dobrava ter jih predali v obratovanje.

Investicije v regulirani dejavnosti systemskega operaterja distribucijskega omrežja se izvajajo v skladu z deset letnim razvojnim načrtom (2005–2014). Porabljena sredstva v letu 2006 v regulirani dejavnosti SODO in DTO predstavljajo 97,8 % vseh porabljenih sredstev za investicije.

Družba sredstva za investicije zagotavlja iz amortizacije in drugih lastnih sredstev, najetjem dolgoročnih kreditov in s povračili za nove priključitve.



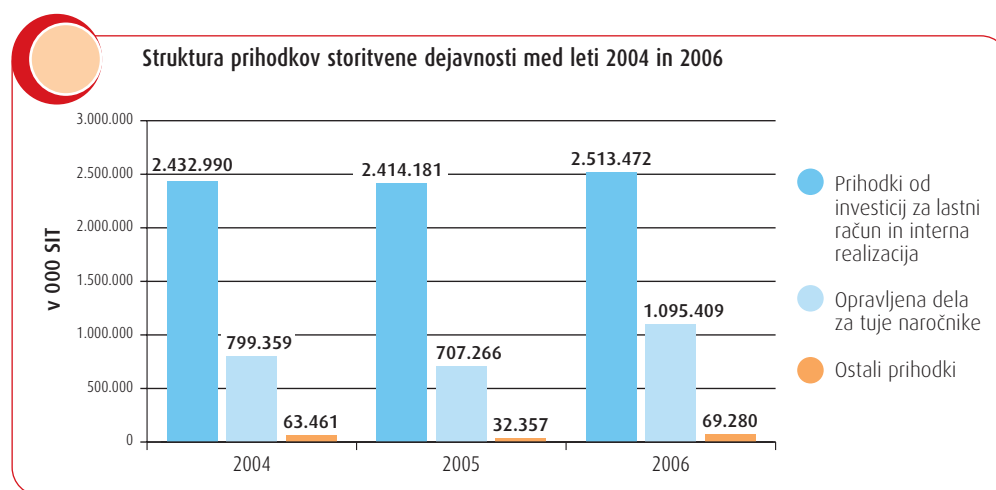
Z obnovo in rekonstrukcijo smo nadaljevali na naslednjih objektih:

- RTP 110/20 kV Slovenske Konjice – obnova 110 in 20 kV stikališča,
- RTP 110/10 kV Tezno – obnova 110 in 20 kV stikališča,
- RTP 110/20 kV Lenart – obnova in dograditev 110 kV DV polj,
- RTP 110/20 kV Radenci – obnova in dograditev 110 kV DV polj,
- RTP Lendava – obnova 110 in 20 kV stikališča,
- RTP Murska Sobota – zamenjava TR 31,5 MVA z 40 MVA.

V okviru objektov srednje in nizke napetosti (SN in NN) smo s programom izboljšanja slabih napetostnih razmer, zagotavljanja večje obratovalne zanesljivosti, zadovoljevanja potreb po večji moči in spremljanja razvojnih prostorskih planov občin izgradili 43 km SN daljnovidov, 80,7 km SN kablovodov, na novo zgradili 63,6 km NN vodov, obnovili 81 km NN vodov, 65 novogradenj TP SN/NN in obnovili 17 TP SN/NN.

Storitve

V družbi Elektro Maribor d.d. opravljamo tudi gradbeno montažna dela za lastne potrebe in hkrati ponujamo svoje storitve na zelo zahtevnem gradbenem trgu. Struktura prihodkov kaže trend večanja prihodkov iz naslova del za tuje naročnike in prihodke, ki so doseženi z izvajanjem ostalih elektromontažnih storitev.



V okviru inženiringa so aktivnosti usmerjene v izvedbo napajanj različnih trgovskih objektov, kjer smo obseg del občutno povečali, kar ocenjujemo kot pozitiven odziv trga na naša prizadevanja pri uresničevanju naročnikovih želja in doseganja večje prepoznavnosti na tržišču. Ugotavljamo, da smo po vsej Sloveniji sposobni izvesti storitve, potrebne za izvedbo napajanja naročnikovih objektov.

S pristopom izvajanja celovitih rešitev od projektiranja, pridobivanja upravne dokumentacije, do izvedbe in pridobitve upravnega dovoljenja naročnikovih elektroenergetskih objektov pa krepimo našo konkurenčno prednost pred ostalimi distribucijskimi podjetji v Sloveniji, ki takšnega pristopa še nimajo oblikovanega.

Prejetje Akreditacijske listine s strani Urada RS za meroslovje, imenovanje za izvajanje strokovno tehničnih nalog na področju kontrole in overitev meril za obračun električne energije predstavljajo velik dosežek za merilni laboratorij v letu 2006. Predstavitev nove funkcije merilnega laboratorija smo našim odjemalcem predstavili z izdajo nove zloženke in z obvestilom.

Zaradi uskladitve zakona o meroslovju z Evropsko direktivo, se je v servisu in merilnem laboratoriju zmanjšalo planirano število kontrol in overitev meril v letu 2006, saj se za nekatere vrste električnih števecv podaljša rok za ponovni pregled in overitev meril, prenehale pa so obvezne kontrole in overitve stikalnih ur in kazalnikov maksimuma ter redne kontrole in overitve merilnih transformatorjev.

Trajnostni razvoj (okolje, družba, zaposleni, raziskave)

Zavedanje o vedno večji energetski odvisnosti in posledično negativnih učinkih na okolje je tudi nas spodbudilo, da smo se aktivno vključili v promocijo uporabe obnovljivih virov energije in učinkovitosti energetskih storitev. Okoljska zavest je močno prisotna v našem vsakdanjem poslovanju. Energija, pridobljena iz vodnih virov, je obnovljiva in okolju prijazna. Elektro Maribor d.d. tako svojim dobaviteljem ponuja možnost dobave energije iz obnovljivih virov, proizvedeno v okviru Dravskih, Savskih in Soških elektrarn.

Da varovanje okolja za nas ni zgolj beseda dokazuje v letu 2006 pridobljeni standard ravnanja z okoljem ISO 14001.

Komuniciranje z lastniki, finančnimi javnostmi in strokovno javnostjo

V okolju smo dejansko prisotni povsod, zato je naš odziv na okolje, v katerem delujemo in živimo, pomemben. Naše aktivnosti se ne odražajo samo v poslovnem okolju, temveč tudi v širokem kontekstu družbenih dejavnosti. Zato prevzemamo aktivno vlogo v različnih družbeno pomembnih akcijah in prispevamo materialna in finančna sredstva za kulturne ustanove in dogodke, športna društva in dogodke, aktivnosti s področja energetike, izobraževanja in druge pomembne projekte, ki so del našega okolja.

Na osnovi izvajanja različnih projektov Elektro Maribor d.d. vzpostavlja trajen stik z različnimi interesnimi skupinami. Relevantne informacije o okolju, delovanju in vseh pomembnih dogodkih redno sporoča preko medijev in v dialogu z občani.

Vzdrževanje dialoga z lastniki je v Elektro Maribor d.d. princip poslovnosti. Vsi projekti, ki jih izvajamo, so predhodno predstavljeni lastnikom. S poročili jih redno obveščamo o poteku poslovanja, vse informacije o spremembah v poslovanju so jim vselej na voljo. Ob ekonomskih učinkih lastnike vedno bolj zanimajo tudi dejavnosti usmerjene v trajnostni razvoj in družbeno okolje, kar v končni fazi vpliva tudi na ceno delnice družbe. Delnica družbe Elektro Maribor d.d. ne kotira na borzi.

Strategija komuniciranja z javnostmi je v pristojnosti uprave.

Kupci

V Elektru Maribor d.d. smo razvili poseben dialog z odjemalci z nudenjem popolne, pravočasne in resnične informacije, ki jih potrebujemo za medsebojni vzajemni odnos. Ključnega pomena je odprt dialog, ki temelji na spoštovanju in medsebojnem zaupanju. Le tako lahko pravočasno zaznamo spremembe in nanje tudi reagiramo.

Pomemben vir informacij za vse odjemalce je spletna stran podjetja, ki smo ji v želji po transparentnem in učinkovitem zagotavljanju informacij dodali nove vsebine in prijaznejšo obliko.

Za zveste odjemalce s sklenjeno pogodbo letne porabe do 500.000 kWh smo v mesecu decembru pripravili akcijo Upravičeni do prihranka, s pomočjo katere smo jim omogočili prihranek v letu 2007 na posameznem merilnem mestu. Akcijo smo oglaševali v medijih in v Obrtni zbornici za podravsko in pomursko regijo.

Ob uvedbi merilnega laboratorija in pridobitvi akreditacije smo izdali zloženko Servisiranje, umerjanje, kontrola in overitev meril za obračun električne energije, ki bo v pomoč pri predstavitvi in trženju storitev.

Odjemalce smo intenzivno obveščali o ukinitvi blagajn in o spremembah na trgu električne energije, ki bodo nastopile ob popolnem odprtju trga.

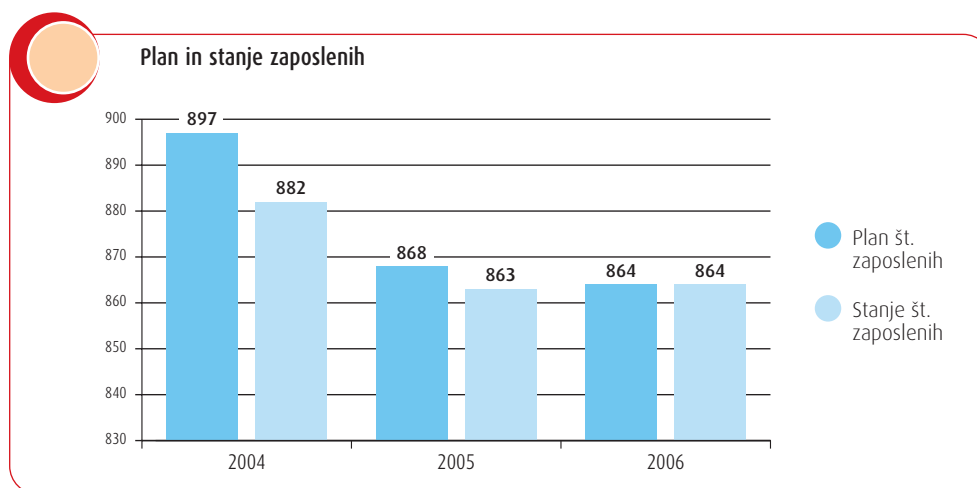
Ravnanje z okoljem

Pridobljeni standard ravnanja z okoljem ISO 14001 nas obvezuje, da bomo izvajali zakonske zahteve in zahteve lokalnih skupnosti na področju ravnanja z okoljem, preprečevali nevarnosti za ljudi, živali in rastline ter onesnaženje tal, voda in zraka v vseh aktivnostih, ustvarjali minimalne odpadke ter pri načrtovanju, izvedbi in vzdrževanju distribucijskega omrežja dajali enako težo okoljskim in poslovnim (ekonomskim) vidikom. Ob tem si prizadevamo znižati stroške za tiste odpadke, za katere je treba plačevati odvoz (komunalni in nevarni odpadki) in povečati prihodke pri prodaji gospodarskih odpadkov.

Na področju umeščanja elektroenergetskih vodov v prostor smo v letu 2006 povečali delež podzemnih vodov v celotni dolžini vseh vodov na preskrbovalnem območju naše družbe za 0,5 %, s čimer si prizadevamo za ohranjanja izgleda krajine in izboljšanje bivalnega okolja ljudi.

Zaposleni

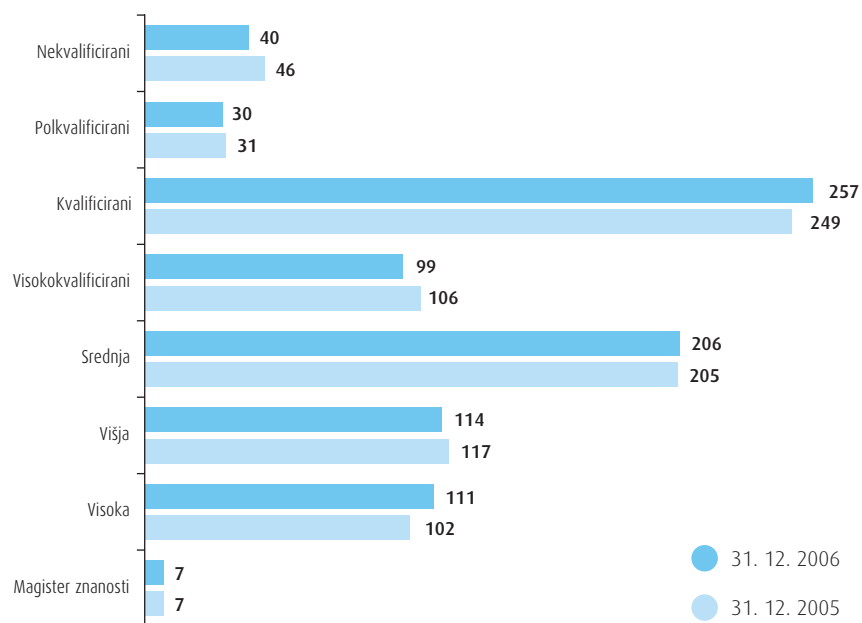
V letu 2006 je Elektro Maribor d.d. zaposloval 864 zaposlenih. Čeprav število zaposlenih od leta 2002 vztrajno pada, se je v letu 2006 zaposlenost povečala za enega zaposlenega.



Vsako zmanjšanje zaposlenih poteka na socialno ustrezen način in v dialogu s predstavniki zaposlenih.

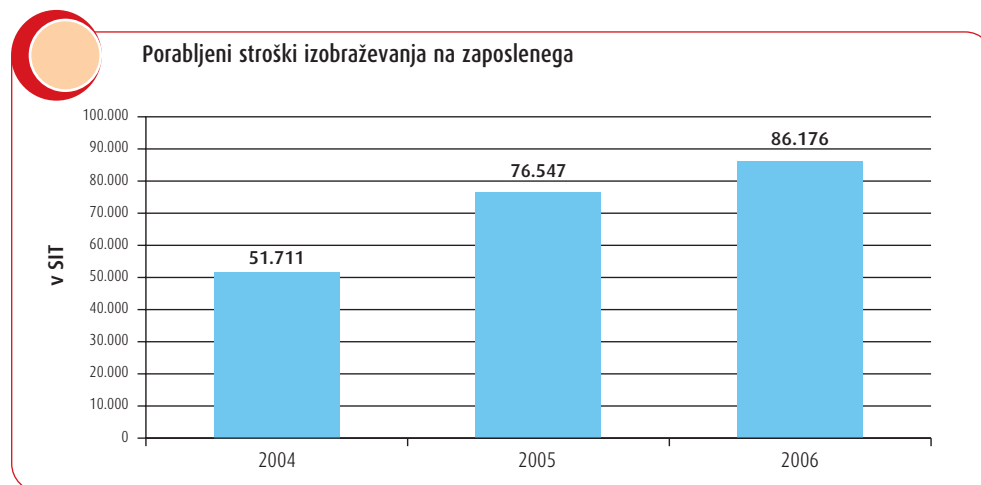
Zaradi razvijanja novih produktov in aktivnostih ob odprtju trga pa nastajajo potrebe po vedno novih sodelavcih. Zavedamo se, da so samo talentirani in visoko motivirani zaposleni sposobni dosegati postavljene cilje. Ker smo na trgu dela zaznali pomanjkanje specialističnih poklicev, smo politiko izobraževanja v letu 2006 usmerili v pridobivanje manjkajočih kadrov. V prihodnosti bomo potrebovali predvsem električarje energetike, ki jih bomo sami izšolali.

Število zaposlenih glede na izobrazbo



Družba Elektro Maribor d.d. se je pridružila akciji Vlade RS v promociji tehničnih poklicev in razpisala za študijsko obdobje 2006/2010 več štipendij tehničnih poklicev.

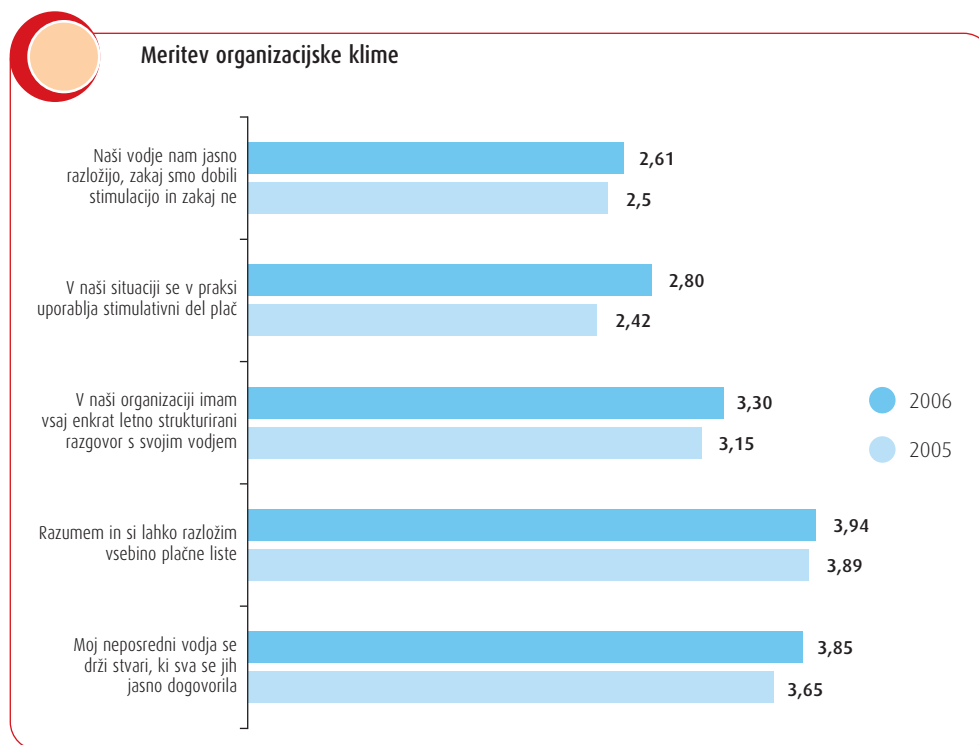
Stroški izobraževanja na osebo v letu 2006 so znašali 86.176 SIT.



V upravljanje družbe so zaposleni vključeni v okviru sveta delavcev, v nadzornem svetu in v izvršnem odboru sindikata družbe.

Informiranost zaposlenih poteka s pomočjo internega časopisa Infotok, ki so ga zaposleni zelo dobro sprejeli. V sodelovanju zaposlenih in razširjenega uredniškega odbora smo pripravili 5 vsebinsko zelo bogatih števil, kjer so informacije o delovanju podjetja, strokovni članki, poročanja z različnih dogodkov, sejmov, športnih ter drugih udejstvovanj naših zaposlenih. Da je časopis Infotok kvalitetno pripravljen, je pokazalo tudi tekmovanje za nagrado Papirus za najboljše slovensko interno glasilo, na katerem je med 32 prijavljenimi glasili, Infotok zasedel 12. mesto.

Tudi v letu 2006 smo opravili meritve organizacijske klime (SIOK) in ugotovili, da je v vseh postavkah zaznati izboljšanje v primerjavi z letom 2005. Zadovoljstvo je nad povprečjem, izmerjenim na državni ravni.



Rezultati so vodilo za aktivnosti v letu 2007 na področju izboljševanja organizacijske klime.

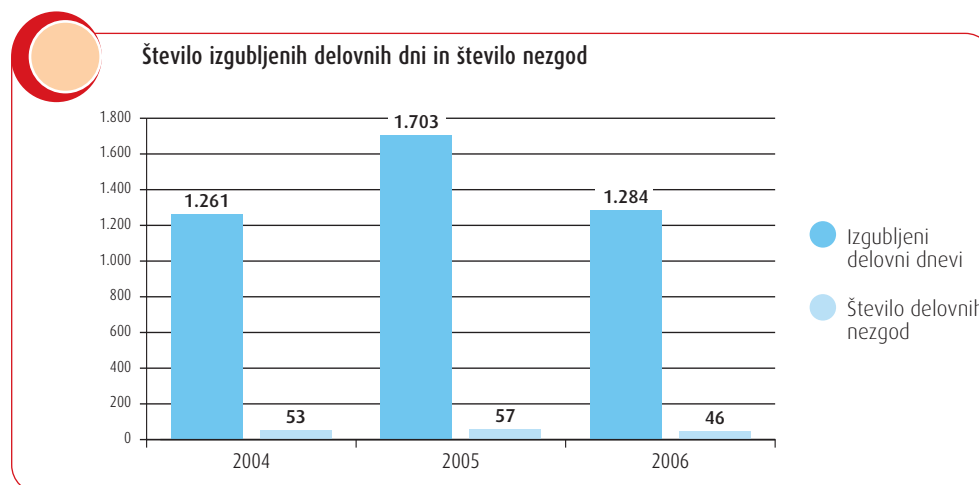
Varstvo pri delu

Izjavo o varnosti delovnega mesta z oceno tveganja smo pridobili že v letu 2001. V letu 2006 so potekale uskladitve meril osebne varovalne opreme z mednarodno standardizacijo in potreb zaposlenih na terenu.

Odgovornost zaposlenih za lastno varnost vzpodbujamo z izobraževanjem in usposabljanjem. V letu 2006 smo bili vsi zaposleni vključeni v sistem usposabljanja za varno in zdravo delo.

V začetku leta 2006 je bil izveden pregled delovnih naprav in priprav, s poudarkom na popisu visokonapetostnih indikatorjev napetosti in izolacijskih palic. V smislu tehničnega varstva smo se pridružili mednarodni akciji varovanju hrupa na delovnem mestu in tako opravili nekaj meritev, ki niso pokazale odstopanj od zakonsko predpisanih meja.

Število nezgod pri delu v letu 2006 se je zmanjšalo, opazen je upad izgubljenih delovnih dni na posamezno delovno nezgodo.



V letu 2006 ni bilo težjih delovnih nezgod. Iz analiz je razvidno, da se delovne nezgode z električnim tokom ne dogajajo prav pogosto, kljub vsakodnevni izpostavljenosti naših zaposlenih tej nevarnosti.

Raziskave in razvoj

Raziskave v družbi Elektro Maribor d.d. se kot tudi v drugih podjetjih za distribucijo električne energije v Sloveniji izvajajo v okviru študijskih nalog, ki so aplikacijsko usmerjene v inovacije in cilje koristne izvedbe na področju načrtovanja, gradnje, vodenja, obratovanja in vzdrževanja elektroenergetskega sistema ter uvajanju trga električne energije.

Določitev strukture srednjenapetostnega podeželskega podzemnega kablanskega omrežja, ki postopno nadomešča sedanje nadzemne srednjenapetostne vode s podzemnimi kablovodi, je zelo pomembna za doseganje cilja, da do leta 2015 povečamo delež vseh podzemnih kablanskih vodov (tudi na nizki napetosti) na 35 % glede na dolžino vseh vodov.

Določili smo koncept 110 kV stikališč distribucijskih razdelilnih transformatorskih postaj z vidika tipizacije in ureditve odnosov z operaterjem prenosnega omrežja, ki ob vključevanju tretjega 110 kV voda v stikališče zahteva izgradnjo dvosistemskih zbiralk.

Elektro Maribor d.d. je aktivno vključen v 5 EU projektov s področja učinkovite rabe energije in obnovljivih virov, s skupnim zneskom 2,5 milijonov evrov.

Upravljanje s tveganji

Upravljanje s tveganji postaja vedno pomembnejši instrument poslovanja družbe. S ciljem povečevanja poslovanja je potrebno upoštevati tudi možna tveganja. Le-ta je potrebno pravočasno prepoznati in jih na osnovi politik upravljanja pravočasno odpraviti.

Upravljanje z riziki predstavlja branike premoženja, financ in pogodbene obveznosti v fazi poslovne rasti.

V svojem poslovanju prepoznavamo sledeča tveganja:

Valutno	Kadrovsko	Procesno pravno
Izhaja iz financiranja v tuji valuti. Odpravljamo z zavarovanji, limiti in nadzorom.	Sprememba delovne zakonodaje in pomanjkanje kadrov. Korigiramo s štipendiranjem in lastnim izobraževanjem.	Tožbena tveganja zmanjšujemo z ustreznim nadzorom.
Informacijsko	Rating podjetja	Obrestno
Za zmanjšanje bomo nabavili sodobno strojno in programsko opremo.	Zagotavljamo z ustrežno kapitalsko strukturo in sodelovanjem z agencijami, ki izračunavajo rating.	Nastaja zaradi sprememb višine obresti. Zmanjšujemo z zavarovanji, limiti in nadzorom.
Nakup	Prodaja / distribucija	Tehnologija
Viri	Pogodbeno/kreditno	Investicijsko
Predstavlja količinsko tveganje volatilnosti dobave in posledično cenovno tveganje. Zmanjšujemo ga z analizami, napovedmi in dolgoročnimi nakupi.	Da se pogodbe ne ali pozno realizirajo. Omejujemo z delitvijo funkcij, z notranjim rangiranjem partnerjev, limitiranjem in nadzorovanjem.	Zaradi poškodb na infrastrukturi in opremi. Omejujemo s strategijo vzdrževanja in zavarovanji.
	Cenovno	Regulatorno
	Slabšanje poslovnega rezultata zaradi nestabilnosti energetskega trga. Blažimo s smernicami trgovanja in pooblastili. Tveganja minimiziramo na osnovi terminskih poslov.	Sprememba zakonodaje. Omejujemo z nadzorom in sodelovanjem pri pripravi zakonov.

Računovodsko poročilo



Želite nekaj več?



Z veseljem ustrezemo tudi prav posebnim,
nevsakdanjim željam najzahtevnejšega
uporabnika.

Računovodsko poročilo

Revizorjevo poročilo



Poročilo neodvisnega revizorja

Delničarjem družbe Elektro Maribor, d.d., Maribor

Revidirali smo priložene računovodske izkaze gospodarske družbe Elektro Maribor, d.d., Maribor, ki vključujejo bilanco stanja na dan 31. decembra 2006, izkaz poslovnega izida, izkaz gibanja kapitala in izkaz denarnih tokov za tedaj končano leto ter povzetek bistvenih računovodskih usmeritev in druge pojasnjevalne opombe.

Pregledali smo tudi poslovno poročilo.

Odgovornost posloводства za računovodske izkaze

Posloводство je odgovorno za pripravo in pošteno predstavitev teh računovodskih izkazov v skladu s slovenskimi računovodskimi standardi. Ta odgovornost vključuje: vzpostavitev, delovanje in vzdrževanje notranjega kontroliranja, povezanega s pripravo in pošteno predstavitvijo računovodskih izkazov, ki ne vsebujejo pomembno napačne navedbe zaradi prevare ali napake, izbiro in uporabo ustreznih računovodskih usmeritev ter pripravo računovodskih ocen, ki so utemeljene v danih okoliščinah.

Revizorjeva odgovornost

Naša naloga je izraziti mnenje o teh računovodskih izkazih na podlagi revizije. Revizijo smo opravili v skladu z mednarodnimi standardi revidiranja. Ti standardi zahtevajo od nas izpolnjevanje etičnih zahtev ter načrtovanje in izvedbo revizije za pridobitev sprejemljivega zagotovila, da računovodski izkazi ne vsebujejo pomembno napačne navedbe.


Revizija vključuje izvajanje postopkov za pridobitev revizijskih dokazov o zneskih in razkritjih v računovodskih izkazih. Izbrani postopki so odvisni od revizorjeve presoje in vključujejo tudi ocenjevanje tveganj napačne navedbe v računovodskih izkazih zaradi prevare ali napake. Pri ocenjevanju teh tveganj prouči revizor notranje kontroliranje, povezano s pripravljanim in poštenim predstavljanjem računovodskih izkazov družbe, da bi določil okoliščinam ustrezne revizijske postopke, ne pa, da bi izrazil mnenje o uspešnosti notranjega kontroliranja družbe. Revizija vključuje tudi ovrednotenje ustreznosti uporabljenih računovodskih usmeritev in utemeljenosti računovodskih ocen posloводства kot tudi ovrednotenje celotne predstavitve računovodskih izkazov.

Verjamemo, da so pridobljeni revizijski dokazi zadostna in ustrezna podlaga za naše revizijsko mnenje.

Mnenje

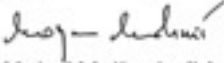
Po našem mnenju so računovodski izkazi v vseh pomembnih pogledih poštena predstavitev finančnega stanja gospodarske družbe Elektro Maribor, d.d., Maribor na dan 31. decembra 2006 ter njenega poslovnega izida in denarnih tokov za tedaj končano leto v skladu s slovenskimi računovodskimi standardi.

Poslovno poročilo je skladno z revidiranimi računovodskimi izkazi.


Danilo Bukovec, univ. dipl. ekon.
pooblaščen revizor

Ljubljana, 13. marec 2007

KPMG SLOVENIJA,
podjetje za revidiranje, d.o.o.


Marjan Mahnič, univ. dipl. ekon.
pooblaščen revizor
partner

KPMG Slovenija, d.o.o.

Uvodna pojasnila k pripravi računovodskih izkazov

Računovodski izkazi družbe Elektro Maribor d.d. za leto 2006 so pripravljene v skladu z računovodskimi in poročevalskimi zahtevami Slovenskih računovodskih standardov (v nadaljevanju SRS) ter v skladu z Zakonom o gospodarskih družbah.

V skladu s SRS prikazuje družba z računovodskimi izkazi resnično in pošteno finančno stanje in rezultat poslovanja družbe za poslovno leto na razumljiv način.

Računovodski izkazi so prikazani in sestavljeni na podlagi temeljnih računovodskih predpostavk: upoštevanje nastanka poslovnih dogodkov, upoštevanje časovne neomejenosti delovanja ter upoštevanje resnične in poštene predstavitve v razmerah spreminjanja vrednosti evra in posamičnih cen.

Pri pripravi računovodskih izkazov in oblikovanju računovodskih usmeritev je družba upoštevala načela razumljivosti, ustreznosti, zanesljivosti, primerljivosti in načelo pomembnosti ter zahtevo po previdnosti, prednosti vsebine pred obliko in pomembnost dogodkov.

Računovodski izkazi so sestavljeni v slovenskih tolarjih in so zaokroženi na tisoč enot. Pri preračunu iz tuje v domačo valuto je uporabljen tečaj kot je opredeljen v posamezni pogodbi. Pozitivne ali negativne razlike, ki so posledica teh preračunov, se pripoznajo v izkazu poslovnega izida med finančnimi prihodki oziroma odhodki.

Pri izkazovanju in vrednotenju postavk je družba neposredno uporabila določila SRS, razen pri vrednotenju postavk, pri katerih standardi dajejo družbi možnost izbire med različnimi načini vrednotenja.

Družba je opravila prilagoditve in preračune postavk v računovodskih izkazih skladno s 15. točko uvoda v SRS in sicer:

- primerjalne podatke v bilanci stanja za leto 2005 prikazuje v dveh stolpcih:
 - po SRS 2001 in nepreračunane po SRS 2006, temveč le smiselno v postavkah sredstev in obveznostih do virov sredstev v veljavni shemi bilance stanja po SRS 2006;
 - po preračunanih zneskih na dan 1. januarja 2006, skladno s 15. točko uvoda v SRS;
- v izkazu poslovnega izida so primerjalni podatki za leto 2005 izkazani po SRS 2001 in nepreračunani po SRS 2006, temveč le smiselno v postavkah stroškov, prihodkov, odhodkov in poslovnega izida v veljavnih shemah izkaza poslovnega izida po SRS 2006;
- v izkazu denarnih tokov so primerjalni podatki za leto 2005 izkazani po SRS 2001 in nepreračunani po SRS 2006, temveč le smiselno v postavkah prejemkov in izdatkov v veljavnih shemah izkaza denarnih tokov po SRS 2006;
- v izkazu gibanja kapitala so podatki o začetnem stanju kapitala izkazani po preračunanih zneskih na dan 1. januarja 2006 skladno s 15. točko uvoda v SRS.

V skladu s SRS 35 je družba zavezana k poročanju po posameznih gospodarskih javnih službah.

Pojasnila v zvezi s preходом na prenovljene SRS

Spremembe v bilanci stanja v zvezi s prenovljenimi SRS so naslednje:

- dolgoročne finančne naložbe v odvisno družbo smo obravnavali po načelu nabavne vrednosti, zato smo jih znižali za 79.137 tisoč SIT. Navedeni znesek predstavlja preteklo vrednotenje naložb v odvisne družbe po kapitalski metodi v obdobju 01. 01. 2002 do 31. 12. 2005;
- dolgoročne finančne naložbe v pridružene družbe smo prav tako obravnavali po načelu nabavne vrednosti, zato smo jih znižali za 7.921 tisoč SIT. Navedeni znesek predstavlja preteklo vrednotenje naložb v pridružene družbe po kapitalski metodi, in sicer za obdobje 01. 01. 2002 do 31. 12. 2005;
- dolgoročno finančno naložbo v vzajemni sklad Probanka DZU Alfa smo razporedili v skupino drugih dolgoročnih finančnih naložb, razporejenih in izmerjenih po pošteni vrednosti prek kapitala, učinek prehoda je povečanje vrednosti naložbe za 21.548 tisoč SIT;
- splošni prevrednotovalni popravek kapitala smo vključili med kapitalske rezerve v višini 18.002.137 tisoč SIT;
- presežek iz prevrednotenja se je povečal za učinek vrednotenja dolgoročne finančne naložbe v vzajemni sklad Probanka DZU Alfa na njeno pošteno vrednost v višini 21.548 tisoč SIT;
- zmanjšanje prevrednotovalnih popravkov kapitala v višini 83.201 tisoč SIT je posledica uskladitve dolgoročnih finančnih naložb v odvisno in pridružene družbe;
- oblikovana prenesena čista izguba iz preteklih let v višini 737.538 tisoč SIT je posledica uskladitve dolgoročnih finančnih naložb v pridružene družbe ter oblikovanja dolgoročnih rezervacij za odpravnine in jubilejne nagrade;
- zmanjšanje drugih rezerv iz dobička je posledica sklepa uprave, da se oblikovana prenesena izguba iz naslova oblikovanja dolgoročnih rezervacij za odpravnine in jubilejne nagrade ter iz naslova uskladitve dolgoročnih finančnih naložb v pridružene družbe, na dan 1. 1. 2006 pokrije v breme drugih rezerv iz dobička v višini 737.538 tisoč SIT.

Navedene spremembe pomenijo zmanjšanje bilančne vsote družbe Elektro Maribor d.d. na dan 1. 1. 2006 za 65.510 tisoč SIT.

Izjava o odgovornosti uprave

Uprava družbe je odgovorna za pripravo letnega poročila družbe ter računovodskih izkazov na način, ki vsej zainteresirani javnosti daje resnično in pošteno sliko o premoženju družbe in izidih poslovanja družbe.

Uprava izjavlja:

- da so računovodski izkazi pripravljeni ob predpostavki, da bo družba nadaljevala poslovanje tudi v prihodnosti;
- da se v družbi dosledno uporabljajo izbrane računovodske politike in razkrivajo morebitne spremembe v računovodskih politikah;
- da so računovodske ocene pripravljene pošteno ter v skladu z načeli previdnosti in dobrega gospodarjenja.

Uprava je odgovorna za izvajanje ukrepov, s katerimi zagotavlja ohranjanje vrednosti premoženja družbe, ter za preprečevanje in odkrivanje nepravilnosti v poslovanju družbe.

Dogodki po datumu bilance stanja

Dogodki, ki bodo po datumu bilance stanja pomembno vplivali na poslovanje družbe, so:

- uvedba evra kot edine plačilne in predstavitvene valute v Republiki Sloveniji;
- obračun trošarin za prodane količine električne energije s 1. 3. 2007;
- v mesecu marcu 2007 poteče mandat dosedanji upravi družbe;
- uvedba kosovnih delnic;
- pravna ločitev dejavnosti systemskega operaterja distribucijskega omrežja od ostalih dejavnosti s 1. julijem 2007;
- revizijo poslovanja družbe za leto 2007 bo po sklepu nadzornega sveta opravljala druga revizijska hiša, ki jo bo nadzorni svet izbral na podlagi zbiranja ponudb.

Odnosi s povezanimi družbami

Družba ima dolgoročne finančne naložbe z vsaj 20-odstotnim deležem:

- | | |
|--|---------|
| • v družbo HE Elektro Maribor, d.o.o., Vetrinjska ulica 2, Maribor | 100 %, |
| • v družbo Moja energija, d.o.o., Jadranska cesta 28, Maribor | 33,3 %, |
| • v družbo Eldom, d.o.o., Vetrinjska ulica 2, Maribor | 25 %, |
| • v družbo Informatika, d.d., Vetrinjska ulica 2, Maribor..... | 22 %. |

Računovodski izkazi družbe Elektro Maribor d.d. in odvisne družbe HE Elektro Maribor d.o.o. se ne uskupinjujejo, ker to ni pomembno za resničen in pošten prikaz finančnega položaja, poslovnega izida, denarnih tokov in gibanja kapitala družbe.

Računovodski izkazi

Bilanca stanja

v 000 SIT

Postavka	Pojasnilo	31. 12. 2006	1. 1. 2006 po SRS 2006	31. 12. 2005 po SRS 2001
A. Dolgoročna sredstva (I-VI)		57.963.427	55.815.605	55.881.115
I. Neopredmetena sredstva in dolgoročne AČR (1 do 6)	1	100.388	173.796	173.796
1. Dolgoročne premoženjske pravice		100.388	173.796	173.796
II. Opredmetena osnovna sredstva (1 do 6)	2	57.225.551	54.997.316	54.997.316
1. Zemljišča in zgradbe (a + b)		43.757.463	43.260.925	43.260.925
a. Zemljišča		1.761.254	1.714.022	1.714.022
b. Zgradbe		41.996.209	41.546.903	41.546.903
2. Proizvajalne naprave in stroji		12.527.833	11.342.075	11.342.075
4. Opredmetena osnovna sredstva, ki se pridobivajo (a + b)		940.255	394.316	394.316
a. Opredmetena osnovna sredstva v gradnji in izdelavi		940.255	391.501	391.501
b. Predujmi za pridobitev opredmetenih osnovnih sredstev		0	2.815	2.815
IV. Dolgoročne finančne naložbe (1 do 2)	3	618.683	622.210	687.720
1. Dolgoročne finančne naložbe, razen posojil (a doč)		618.307	614.151	668.501
a. Delnice in deleži v družbah v skupini		405.463	405.463	484.600
b. Delnice in deleži v pridruženih družbah		153.948	153.948	161.869
c. Druge delnice in deleži		58.896	54.740	22.032
2. Dolgoročna posojila (a do c)		376	8.059	19.219
b. Dolgoročna posojila drugim		376	8.059	19.219
V. Dolgoročne poslovne terjatve (1 do 3)	4	18.805	22.283	22.283
2. Dolgoročne poslovne terjatve do kupcev		93	93	93
3. Dolgoročne poslovne terjatve do drugih		18.712	22.190	22.190
B. Kratkoročna sredstva (I - V)		9.217.404	8.132.170	8.132.170
II. Zaloge (1 do 4)	5	592.378	538.051	538.051
1. Material		592.378	538.051	538.051
III. Kratkoročne finančne naložbe (1 do 2)	6	7.507	909.589	909.589
1. Kratkoročne finančne naložbe, razen posojil		0	900.000	900.000
c. Druge kratkoročne finančne naložbe		0	900.000	900.000
2. Kratkoročna posojila (a do c)		7.507	9.589	9.589
b. Kratkoročna posojila drugim		7.507	9.589	9.589
IV. Kratkoročne poslovne terjatve (1 do 3)	7	7.847.268	6.061.910	6.061.910
1. Kratkoročne poslovne terjatve do družb v skupini		2.087	1.014	1.014
2. Kratkoročne poslovne terjatve do kupcev		7.285.352	5.583.113	5.583.113
3. Kratkoročne poslovne terjatve do drugih		559.829	477.783	477.783
V. Denarna sredstva	8	770.251	622.620	622.620
C. Kratkoročne aktivne časovne razmejitve	9	23.014	7.857	7.857
SREDSTVA (A + B + C)		67.203.845	63.955.632	64.021.142
Zunajbilančna sredstva	10	2.772.774	1.138.072	1.138.072

Postavka	Pojasnilo	31. 12. 2006	1. 1. 2006 po SRS 2006	31. 12. 2005 po SRS 2001
A. Kapital	11	53.005.522	52.782.339	53.581.530
I. Vpoklicani kapital (1 do 2)		33.495.324	33.495.324	33.495.324
1. Osnovni kapital		33.495.324	33.495.324	33.495.324
II. Kapitalske rezerve		18.002.137	18.002.137	18.002.137
III. Rezerve iz dobička (1 do 5)		1.184.172	677.787	1.415.325
1. Zakonske rezerve		166.181	134.793	134.793
5. Druge rezerve iz dobička		1.017.991	542.994	1.280.532
IV. Presežek iz prevrednotenja		25.704	21.548	83.201
V. Preneseni čisti poslovni izid		0	585.543	3.102
1. Preneseni čisti dobiček iz prejšnjih let		0	585.543	3.102
VI. Čisti poslovni izid poslovnega leta		298.185	0	582.441
1. Ostanek čistega dobička poslovnega leta		298.185	0	582.441
B. Rezervacije in dolgoročne PČR (1 do 3)	12	5.975.973	4.634.381	3.900.700
1. Rezervacije za pokojnine in podobne obveznosti		750.702	733.681	0
2. Druge rezervacije		17.112	0	0
3. Dolgoročne pasivne časovne razmejitev		5.208.159	3.900.700	3.900.700
C. Dolgoročne obveznosti (I do III)		858.702	324.324	324.324
I. Dolgoročne finančne obveznosti (1 do 4)	13	858.702	322.689	322.689
2. Dolgoročne finančne obveznosti do bank in družb		858.702	322.689	322.689
II. Dolgoročne poslovne obveznosti (1 do 5)		0	1.635	1.635
5. Druge dolgoročne poslovne obveznosti		0	1.635	1.635
Č. Kratkoročne obveznosti (I do III)		7.299.257	6.214.588	6.214.588
II. Kratkoročne finančne obveznosti (1 do 4)	14	361.586	184.793	184.793
2. Kratkoročne finančne obveznosti do bank in družb		361.169	181.153	181.153
4. Druge kratkoročne finančne obveznosti		417	3.640	3.640
III. Kratkoročne poslovne obveznosti (1 do 8)	15	6.937.671	6.029.795	6.029.795
1. Kratkoročne poslovne obveznosti do družb v skupini		9.710	12.530	12.530
2. Kratkoročne poslovne obveznosti do dobaviteljev		6.456.369	5.534.638	5.534.638
5. kratkoročne obveznosti do zaposlencev		293.310	288.247	288.247
6. Kratkoročne obveznosti do državnih in drugih institucij		56.988	80.350	80.350
7. Kratkoročne poslovne obveznosti na podlagi predujmov		66.686	72.380	72.380
8. Druge kratkoročne poslovne obveznosti		54.608	41.650	41.650
D. Kratkoročne pasivne časovne razmejitev	16	64.391	0	0
OBVEZNOSTI DO VIROV SREDSTEV (A do D)		67.203.845	63.955.632	64.021.142
Zunajbilančne obveznosti		2.772.774	1.138.072	1.138.072

Izkaz poslovnega izida

v 000 SIT

Postavka	Pojasnilo	I-XII 2006	I-XII 2005
1. Čisti prihodki od prodaje (a + b)	17	41.611.170	37.473.300
a. Na domačem trgu		41.611.170	37.473.290
b. Na tujem trgu		0	10
3. Usredstveni lastni proizvodi in lastne storitve		2.513.472	2.414.181
4. Drugi poslovni prihodki (s prevrednotovalnimi poslovnimi prihodki)		895.008	559.866
5. Stroški blaga, materiala in storitev (a + b)	18	35.019.474	29.793.233
a. Nabavna vrednost prodanega blaga in stroški porabljenega materiala		28.272.211	24.009.574
b. Stroški storitev		6.747.263	5.783.659
6. Stroški dela (a + b + c + d)	19	5.102.537	5.124.178
a. Stroški plač		3.587.342	3.506.259
b. Stroški dodatnega pokojninskega zavarovanja zaposlenecv		177.322	173.290
c. Stroški delodajalčevih prispevkov in drugih dajatev od plač		747.792	778.214
d. Drugi stroški dela		590.081	666.415
7. Odpisi vrednosti (a + b + c)	20	4.425.394	4.475.805
a. Amortizacija		4.256.096	4.138.564
b. Prevrednotovalni poslovni odhodki pri neopred. in opred. OS		38.025	43.589
c. Prevrednotovalni poslovni odhodki pri obratnih sredstvih		131.273	293.652
8. Drugi poslovni odhodki	21	228.631	160.522
9. Finančni prihodki iz deležev (a+b+c+č)	22	26.204	88.322
č. Finančni prihodki iz drugih naložb		26.204	88.322
10. Finančni prihodki iz danih posojil (a+b)	23	395	786
b. Finančni prihodki iz posojil, danih drugim		395	786
11. Finančni prihodki iz poslovnih terjatev (a + b)	24	119.872	135.105
b. Finančni prihodki iz poslovnih terjatev do drugih		119.872	135.105
12. Finančni odhodki iz oslabitve in odpisov finančnih naložb		0	10.714
13. Finančni odhodki iz finančnih obveznosti (a + b + c + č))	25	19.136	52.598
b. Finančni odhodki iz posojil, prejetih od bank		18.800	52.469
č. Finančni odhodki iz drugih finančnih obveznosti		336	129
14. Finančni odhodki iz poslovnih obveznosti (a + b + c)	26	3.838	1.258
b. Finančni odhodki iz obveznosti do dobaviteljev in meničnih obveznosti		2.953	135
c. Finančni odhodki iz drugih poslovnih obveznosti		885	1.123
15. Drugi prihodki	27	269.464	188.996
16. Drugi odhodki (a + b)	28	8.818	16.057
17. ČISTI POSLOVNI IZID OBRAČUNSKEGA OBDOBJA PRED OBDAVČIT. (1 + 2 +3 + 4 - 5 - 6 - 7 - 8 + 9 + 10 + 11 - 12 - 13 - 14 + 15 - 16)		627.757	1.226.191
20. ČISTI POSLOVNI IZID OBRAČUNSKEGA OBDOBJA (1 + 2 +3 + 4 - 5 - 6 - 7 - 8 + 9 + 10 + 11 - 12 - 13 - 14 + 15 - 16 - 17 - 18 + 19)	29	627.757	1.226.191

Izkaz denarnih tokov

v 000 SIT

Postavka	Pojasnilo	I-XII 2006	I-XII 2005
A. Denarni tokovi tokovi pri poslovanju	30		
a) Prejemki pri poslovanju		50.498.367	45.777.546
aa) Prejemki od prodaje proizvodov in storitev		49.951.879	45.404.678
ab) Drugi prejemki pri poslovanju		546.488	372.868
b) Izdatki pri poslovanju		-48.087.459	-41.821.616
ba) Izdatki za nakupe materiala in storitev		-41.404.314	-34.790.270
bb) Izdatki za plače in deleže zaposlenec v dobičku		-2.953.669	-2.892.408
bc) Izdatki za dajatve vseh vrst		-3.392.015	-3.783.763
bd) Drugi izdatki pri poslovanju		-337.461	-355.175
c) Prebitek prejemkov pri poslovanju ali prebitek izdatkov pri posl. (a+b)		2.410.908	3.955.930
B Denarni tokovi pri naložbenju	31		
a) Prejemki pri naložbenju		943.617	2.063.424
aa) Prejemki od dobljenih obresti in deležev v dobičku drugih, ki se nanaš.na naložbenje		31.812	187.011
ac) Prejemki od odtujitve opredmetnih osn. sred.		11.805	48.873
ae) Prejemki od odtujitve kratkor. fin. naložb		900.000	1.827.540
b) Izdatki pri naložbenju		-3.494.129	-4.514.021
ba) Izdatki za pridobitev neopr. sred.		-30.226	0
bb) Izdatki za pridobitev opredm. osn. sred.		-3.463.903	-2.879.021
bd) Izdatki za pridobitev kratk. fin. naložb		0	-1.635.000
c) Prebitek prejemkov pri naložbenju ali prebitek izdatkov pri nalož. (a+b)		-2.550.512	-2.450.597
C Denarni tokovi pri financiranju	32		
a) Prejemki pri financiranju		4.699.177	0
ab) Prejemki od povečanja dolg. finan. obveznosti		899.177	0
ac) Prejemki od povečanja kratk. finan. obveznosti		3.800.000	0
b) Izdatki pri financiranju		-4.411.942	-1.632.224
ba) Izdatki za dane obresti, ki se nanašajo na financ.		-17.480	-56.360
bc) Izdatki za odplačila dolgor. finanč. obveznosti		-183.244	-977.856
bd) Izdatki za odplačila kratkor. finanč. obveznosti		-3.800.000	0
be) Izdatki za izplačila dividend in drugih deležev v dobičku		-411.218	-598.008
c) Prebitek prejemkov pri financiranju ali prebitek izdatkov pri financiranju (a+b)		287.235	-1.632.224
Č Končno stanje denarnih sredstev		770.251	622.620
x) Denarni izid v obdobju (seštevek prebitkov Ac, Bc in Cc)		147.631	-126.891
+			
y) Začetno stanje denarnih sredstev		622.620	749.511

Izkaz gibanja kapitala

Leto 2006	Vpoklicani kapital Osnovni kapital
	I/1
A. Začetno stanje v obdobju (pred prehodom na SRS 2006)	33.495.324
a) Oblikovanje dolgoročnih rezervacij iz naslova jubilejnih nagrad in odpravnin ob odhodu v pokoj	
b) Odprava kapitalske metode vrednotenja dolgoročnih finančnih naložb	
c) Vnos presežka iz prevrednotenja dolgoročnih finančnih naložb	
č) Pokrivanje prenesene čiste izgube, nastale ob prehodu na poročanje po SRS 2006, iz drugih rezerv iz dobička	
A. Začetno stanje v obdobju (po prehodu na SRS 2006)	33.495.324
B. Premiki v kapital	0
d) Vnos čistega poslovnega izida poslovnega leta	
e) Vnos zneska prevrednotenj kapitala	
C. Premiki v kapitalu	0
a) Razporeditev ČD kot sestavine kapitala po sklepu uprave in NS	
b) Razporeditev ČD za oblikovanje dodatnih rezerv po sklepu skupščine	
Č. Premiki iz kapitala	0
a) Izplačilo dividend	
D. Končno stanje v obdobju	33.495.324

Leto 2005	Vpoklicani kapital Osnovni kapital
	I/1
A. Začetno stanje v obdobju	33.495.324
B. Premiki v kapital	0
d) Vnos čistega poslovnega izida poslovnega leta	
f) Vnos zneska posebnih prevrednotenj kapitala	
C. Premiki v kapitalu	0
a) Razporeditev ČD kot sestavine kapitala po sklepu uprave in NS	
Č. Premiki iz kapitala	0
a) Izplačilo dividend	
c) Uporaba posebnega prevrednotovalnega popravka kapitala (za oslabitev sredstev ali okrepitev dolgov)	
D. Končno stanje v obdobju	33.495.324

v 000 SIT

	Kapitalske rezerve	Rezerve iz dobička		Presežek iz prevrednotenja	Preneseni čisti posl. izid		Čisti Pl posl. leta Čisti dobiček	Skupaj
		Zakonske rezerve	Druge rezerve iz dobička		Preneseni čisti dobiček	Prenesena čista izguba		
	II	III/1	III/5	IV	V/1	V/2	VI/1	
	18.002.137	134.793	1.280.532	83.201	585.543	0	0	53.581.530
						-733.681		-733.681
				-83.201		-3.857		-87.058
				21.548				21.548
			-737.538			737.538		0
	18.002.137	134.793	542.994	21.548	585.543	0	0	52.782.339
	0	0	0	4.156	0	0	627.757	631.913
							627.757	627.757
				4.156				4.156
	0	31.388	474.997	0	-176.813	0	-329.572	0
		31.388	298.184				-329.572	0
			176.813		-176.813			0
	0	0	0	0	-408.730	0	0	-408.730
					-408.730			-408.730
	18.002.137	166.181	1.017.991	25.704	0	0	298.185	53.005.522

	Kapitalske rezerve	Rezerve iz dobička		Presežek iz prevrednotenja	Preneseni čisti posl. izid		Čisti Pl posl. leta Čisti dobiček	Skupaj
		Zakonske rezerve	Druge rezerve iz dobička		Preneseni čisti dobiček	Prenesena čista izguba		
	II	III/1	III/5	IV	V/1	V/2	VI/1	
	18.002.137	73.484	698.092	45.059	606.017	0	0	52.920.112
	0	0	0	38.454	0		1.226.191	1.264.645
							1.226.191	1.226.191
				38.454				38.454
	0	61.309	582.441	0	0		-643.750	0
		61.309	582.441				-643.750	0
	0	0	0	-312	-602.915		0	-603.227
					-602.915			-602.915
				-312				-312
	18.002.137	134.793	1.280.532	83.201	3.102	0	582.441	53.581.530

Skupščina družbe je na seji dne 25. 08. 2006 soglasno sprejela sklep za delitev bilančnega dobička v višini 585.542.255,36 SIT:

- 408.730.000,00 SIT za dividende v višini 12,20 SIT bruto na delnico;
- 176.812.255,36 SIT se razporedi v druge rezerve iz dobička.

Na podlagi sklepa uprave je družba na dan 31. 12. 2006 čisti dobiček poslovnega leta razporedila:

- 5 % čistega dobička poslovnega leta v višini 627.757.030,50 SIT se uporabi za oblikovanje zakonskih rezerv v višini 31.387.851,52 SIT;
- 50 % preostalega čistega dobička poslovnega leta v višini 298.184.589,49 SIT za oblikovanje drugih rezerv iz dobička.

Bilančni dobiček znaša 298.184.589,49 SIT.

Dodatek k izkazu gibanja kapitala za leto 2006 - bilančni dobiček

v 000 SIT

BILANČNI DOBIČEK	2006	2005
a) Čisti poslovni izid poslovnega leta	627.757	1.226.191
b) Preneseni dobiček	0	3.102
č) Povečanje rezerv iz dobička po sklepu uprave	31.388	61.309
Zakonske rezerve	31.388	61.309
d) Povečanje rezerv iz dobička po odločitvi uprave in nadzornega sveta	298.184	582.441
Druge rezerve iz dobička	298.184	582.441
BILANČNI DOBIČEK 2006 (a+b-č-d)	298.185	585.543

Ugotovitev in predlog uporabe bilančnega dobička

Družba Elektro Maribor d.d., katere temeljni cilj je zanesljivost in kakovost dobave električne energije, si nenehno prizadeva doseči visoki poslovni standard.

Svojo politiko poslovanja usmerja k zadovoljevanju potreb in pričakovanj svojih kupcev, dobaviteljev, lastnikov in celotne širše javnosti.

Družba Elektro Maribor d.d. želi tudi v prihodnje svojim lastnikom zagotoviti pričakovano rast družbe, donose in usklajeno stopnjo socialne varnosti zaposlenih.

Uprava družbe je zato sklenila, da se del čistega poslovnega izida poslovnega leta 2006 v višini 627.757.030,50 SIT, ki po uporabi za oblikovanje zakonskih rezerv v višini 31.387.851,52 SIT znaša 596.369.178,98 SIT, uporabi za oblikovanje drugih rezerv iz dobička v višini 298.184.589,49 SIT.

Nadzorni svet družbe je predlagano oblikovanje rezerv iz dobička potrdil, ker ocenjuje, da je v skladu s strateškimi cilji in investicijskimi načrti družbe ter sprejeto dividendno politiko.

Uprava in nadzorni svet družbe Elektro Maribor d.d. predlagata skupščini delničarjev, da bilančni dobiček za leto 2006, ki znaša 298.184.589,49 SIT (1.244.302,24 EUR), razporedi:

- Del bilančnega dobička v višini 160.536.388,87 SIT (669.906,48 EUR) se uporabi za izplačilo dividend delničarjem v višini 4,79 SIT (0,02 EUR) bruto na delnico,
- Del bilančnega dobička v višini 137.648.200,62 SIT (574.395,76 EUR) se razporedi v druge rezerve iz dobička.

Računovodske usmeritve

Pri izkazovanju in vrednotenju postavk v računovodskih izkazih smo neposredno uporabili določila SRS, razen pri vrednotenju postavk, pri katerih standardi dajejo družbi možnost izbire med različnimi načini vrednotenja. Uporabili smo usmeritve, ki so opisane v nadaljevanju.

Neopredmetena dolgoročna sredstva

Neopredmetena dolgoročna sredstva zajemajo naložbe v pridobljene dolgoročne pravice do industrijske lastnine (licence in računalniški programi).

Neopredmeteno dolgoročno sredstvo se ob začetnem pripoznanju ovrednoti po nabavni vrednosti, v katero se vštevajo tudi uvozne in nevračljive nakupne dajatve po odštetju trgovinskih in drugih popustov ter vsi neposredno pripisljivi stroški pripravljanja sredstva za nameravano uporabo.

Opredmetena osnovna sredstva

Opredmetena osnovna sredstva so vrednotena po nabavnih vrednostih, zmanjšanih za enakomerno časovno obračunano amortizacijo.

Nabavno vrednost kupljenega osnovnega sredstva sestavljajo njegova nakupna cena, uvozne in nevračljive nakupne dajatve ter stroški, ki jih je mogoče pripisati neposredno njegovi usposoditvi, zlasti stroški dovoza in namestitve.

Nabavno vrednost osnovnega sredstva, zgrajenega ali izdelanega v družbi, tvorijo stroški, ki jih povzroči njegova zgraditev ali izdelava in posredni stroški njegove zgraditve ali izdelave, ki mu jih je mogoče pripisati.

Med opredmetenimi osnovnimi sredstvi izkazuje družba tudi brezplačno prevzeta in sofinancirana osnovna sredstva.

Družba razmejuje vlaganja v osnovna sredstva na osnovi systemskega navodila za razmejitev stroškov vzdrževanja in vlaganj v osnovna sredstva, ki je priloga Pravilnika o osnovnih sredstvih in amortizaciji.

Družba je že v preteklih letih ločeno obravnavala in izkazovala dele opredmetenih osnovnih sredstev večjih vrednosti, ki so bile pomembne v razmerju do celotne nabavne vrednosti opredmetenega osnovnega sredstva.

Amortizacija

Neodpisana vrednost opredmetenega osnovnega sredstva in neopredmetenega dolgoročnega sredstva se zmanjšuje z amortiziranjem.

Opredmeteno osnovno sredstvo se začne amortizirati prvi dan naslednjega meseca, po tem, ko je razpoložljivo za uporabo.

Neopredmetena dolgoročna sredstva in opredmetena osnovna sredstva družba amortizira posamično po metodi enakomernega časovnega amortiziranja, zemljišča in umetniška dela pa se ne amortizirajo.

Družba je v letu 2006 pristopila k preveritvi dobe koristnosti sredstev. Ugotovila je, da se je doba koristnosti nekaterih sredstev bistveno spremenila, zato je pristopila k spremembam amortizacijskih stopenj, ki se v skladu s SRS obravnavajo kot sprememba računovodske ocene.

Pri obračunu amortizacije družba upošteva naslednje dobe koristnosti sredstev:

	2006	2005
Zgradbe in gradbeni del objektov	20 - 50 let	25 - 50 let
Oprema	15 - 35 let	15 - 35 let
Motorna vozila	7 - 12 let	7 - 12 let
Druga oprema	4 - 15 let	4 - 15 let
Računalniška oprema	3 leta	4 leta
Neopredmetena osnovna sredstva	3 leta	3 leta

Finančne naložbe

Finančne naložbe so sestavni del finančnih instrumentov družbe in so finančna sredstva, ki jih ima družba naložbenik, da bi z donosi, ki izhajajo iz njih, povečevala svoje finančne prihodke.

Pripoznanu finančno sredstvo, ki je finančna naložba, mora družba ob začetnem pripoznanju izmeriti po pošteni vrednosti.

Dolgoročne finančne naložbe v kapital odvisnih in pridruženih družb se vrednotijo po nabavni vrednosti. Udeležba v dobičku odvisne družbe je pripoznana v poslovnem izidu obvladujoče družbe, ko le-ta pridobi pravico do izplačila udeležbe.

Družba je finančne naložbe razvrstila v skupino za prodajo razpoložljivih finančnih sredstev.

Del dolgoročnih finančnih naložb, ki zapade v plačilo v enem letu po datumu bilance stanja, je izkazan kot kratkoročna finančna naložba.

Zaloge

Količinska enota zaloge materiala se ob začetnem pripoznanju ovrednoti po nabavni ceni, ki jo sestavljajo nakupna cena, uvozne in druge nevratljive nakupne dajatve ter neposredni stroški nabave. Nakupna cena se zmanjša za dobljene popuste.

Usredstvenje zalog se izvaja po nabavnem principu. Poraba materiala se izkazuje po metodi drsečih povprečnih cen.

Zaloge se zaradi oslabitve prevrednotijo, če njihova knjigovodska vrednost presega čisto iztržljivo vrednost. Vrednost zalog se tudi zmanjša za odpis neuporabnega materiala.

Terjatve

Terjatve vseh vrst se ob začetnem pripoznanju izkazujejo v zneskih, ki izhajajo iz ustreznih listin, ob predpostavki, da bodo poplačane. Poznejša povečanja ali zmanjšanja terjatev povečujejo poslovne oziroma finančne prihodke, ki pa morajo biti utemeljena z ustreznim dokumentom.

Terjatve, za katere obstaja dvom o poplačilu, družba izkaže kot dvomljive in sporne. Družba uporablja individualni pristop za oblikovanje popravkov vrednosti terjatev, ki postanejo zaradi svoje neporavnosti dvomljive ali sporne. Popravek vrednosti terjatve se oblikuje za celotno vrednost terjatve do kupca, ne glede na stopnjo iztržljivosti. Družba pa oblikuje popravek vrednosti terjatev tudi, kadar razpolaga s podatki o uvedenih postopkih prisilne poravnave, stečaja ali tožbe.

Terjatve za odloženi davek se pripoznajo, če je verjetno, da se bo pojavil razpoložljivi obdavčljivi dobiček, ki ga bo mogoče obremeniti za odbitnečasne razlike.

Denarna sredstva

Denarna sredstva sestavljajo denar na računih pri bankah ter depoziti na odpoklic.

Kapital

Celotni kapital družbe sestavljajo osnovni kapital, kapitalske rezerve, rezerve iz dobička, preneseni čisti dobiček iz prejšnjih let ali prenesena čista izguba iz prejšnjih let, presežek iz prevrednotenja in prehodno še nerazdeljeni čisti dobiček ali še ne poravnana čista izguba poslovnega leta.

Osnovni kapital se vodi v domači valuti.

Rezervacije in dolgoročne pasivne časovne razmejitve

Družba oblikuje dolgoročne rezervacije iz naslova dolgoročno vnaprej vračunanih stroškov in obračunanih prispevkov za pokojninsko in invalidsko zavarovanje invalidov v skladu z Zakonom o zaposlitveni rehabilitaciji in zaposlovanju invalidov. Družba te rezervacije črpa za dejansko nastale stroške za izboljšanje delovnih pogojev invalidov.

Rezervacije za pokojnine in podobne obveznosti oblikuje družba v zneskih, ki izhajajo iz izračuna pooblaščenega aktuarja po stanju na začetku in na koncu poslovnega leta.

Aktuarski izračun temelji na Projected Unit Credit metodi in se bo vršil ob koncu vsakega poslovnega leta, ko bo družba na osnovi izračuna pooblaščenega aktuarja uskladila vrednost in stanje rezervacij za pokojnine in jubilejne nagrade.

Dolgoročne pasivne časovne razmejitve oblikuje družba iz naslova brezplačno prevzetih osnovnih sredstev ter iz naslova povprečnih stroškov priključitve in prispevka za sofinanciranje. Namenjene so pokrivanju stroškov amortizacije. Kot osnovo za porabo in prenos v prihodke družba upošteva na podlagi izkustva letno amortizacijsko stopnjo za nizkonapetostno omrežje v višini 3,33 %.

Dolgoročne pasivne časovne razmejitve je družba oblikovala tudi iz naslova preveč zaračunanih terjatev za subvencije za odkup električne energije od kvalificiranih proizvajalcev, ki jih bo porabljala v skladu z dejanskim mesečnim obračunom v naslednjih dveh letih.

Dolgovi

Dolgovi so poslovni in finančni, dolgoročni in kratkoročni.

Dolgoročne in kratkoročne obveznosti vseh vrst se v začetku izkazujejo z zneski, ki izhajajo iz ustreznih listin, ob predpostavki, da upniki zahtevajo njihovo poplačilo. Obveznosti se kasneje povečujejo s pripisanimi donosi (obresti, druga nadomestila), za katere obstaja sporazum z upnikom. Obveznosti se zmanjšujejo za odplačane zneske in morebitne drugačne poravnave v dogovoru z upnikom. Dolgoročne obveznosti se zmanjšujejo tudi za tisti del, ki bo moral biti poplačan v manj kot letu dni, kar pa se izkazuje med kratkoročnimi obveznostmi.

Kratkoročne časovne razmejitve

Aktivne kratkoročne časovne razmejitve zajemajo kratkoročno odložene stroške (odhodke) in kratkoročno nezaračunane prihodke. Kratkoročno odloženi stroški vsebujejo zneske, ki ob svojem nastanku še ne bremenijo dejavnosti, s katero se družba ukvarja.

Pasivne kratkoročne časovne razmejitve zajemajo vnaprej vračunane stroške (odhodke) in kratkoročno odložene prihodke. Kratkoročno odloženi prihodki nastajajo, če so storitve družbe že zaračunane, družba jih pa še ni opravila.

Pripoznavanje prihodkov

Prihodki so povečanja gospodarske koristi v obračunskem obdobju v obliki povečanj sredstev ali zmanjšanja dolgov, ki preko poslovnega izida vplivajo na velikost kapitala in je njihovo povečanje mogoče zanesljivo izmeriti.

Prihodki se pripoznajo, ko se upravičeno pričakuje, da bodo vodili do prejemkov, če ti niso uresničeni že ob nastanku.

Poslovni prihodki

Prihodki od prodaje predstavljajo prodajne vrednosti prodanih proizvodov, storitev in materiala v obračunskem obdobju, če je realno pričakovati, da bodo plačane. Merijo se na podlagi prodajnih cen, navedenih v računih in drugih listinah, zmanjšanih za popuste, odobrene ob prodaji, kasneje pa tudi za vrednosti vrnjenih količin in pozneje odobrenih popustov.

Drugi poslovni prihodki, povezani s poslovnimi učinki, so subvencije, premije in podobni prihodki. Prevrednotovalni poslovni prihodki se pojavijo ob odtujitvi opredmetenih osnovnih sredstev in neopredmetenih dolgoročnih sredstev, ter ko so poplačane terjatve, katerih popravek je bil oblikovan v preteklih letih.

Finančni prihodki

Finančni prihodki so prihodki iz naložbenja. Pojavljajo se v zvezi z dolgoročnimi in kratkoročnimi finančnimi naložbami pa tudi v zvezi s terjatvami v obliki obračunanih obresti, deležev v dobičku in kot prevrednotovalni finančni prihodki.

Finančni prihodki se priznavajo ob obračunu ne glede na prejeme, če ne obstaja utemeljen dvom glede njihove velikosti, zapadlosti v plačilo in poplačljivosti.

Obresti se obračunavajo v sorazmerju s pretečenim obdobjem ter glede na neodplačni del glavnice in veljavno obrestno mero.

Drugi prihodki

Druge prihodke sestavljajo neobičajne postavke in ostali prihodki, ki povečujejo poslovni izid.

Pripoznavanje odhodkov

Odhodki se pripoznajo, če je zmanjšanje gospodarskih koristi v obračunskem obdobju povezano z zmanjšanjem sredstva ali s povečanjem dolga in je to zmanjšanje mogoče zanesljivo izmeriti.

Poslovni odhodki

Poslovni odhodki se pripoznajo, ko se stroški ne zadržujejo več v vrednosti zalog proizvodov. Načeloma so enaki vračunanim stroškom v obračunskem obdobju. V poslovne odhodke se vštevata tudi nabavna vrednost prodanega blaga in materiala.

Prevrednotovalni poslovni odhodki se pripoznajo, ko je opravljeno ustrezno prevrednotenje in se pojavljajo v zvezi z opredmetenimi osnovnimi sredstvi, neopredmetenimi dolgoročnimi sredstvi in kratkoročnimi sredstvi zaradi njihove oslabitve.

Finančni odhodki

Finančni odhodki so odhodki iz finančnih in odhodki iz poslovnih obveznosti.

Finančni odhodki se pripoznajo ob obračunu ne glede na plačila, ki so povezana z njimi.

Prevrednotovalni finančni odhodki se pojavijo v zvezi s finančnimi naložbami zaradi njihove oslabitve, če zmanjšanje njihove vrednosti ni krito s presežkom iz prevrednotenja kapitala.

Drugi odhodki

Druge odhodke sestavljajo neobičajne postavke in ostali odhodki, ki zmanjšujejo poslovni izid.

Davki

Davek od dohodka pravnih oseb je obračunan na temelju prihodkov in odhodkov, ki so izkazani v izkazu poslovnega izida v skladu z veljavno davčno zakonodajo.

Družba zaradi pokrivanja davčne izgube iz preteklih let ne izkazuje davčne obveznosti pri izračunu davka od dohodka pravnih oseb.

Izkaz denarnih tokov

Izkaz denarnih tokov je sestavljen po neposredni metodi.

V izkazu se prikažejo denarni tokovi v obdobju, nastali pri poslovanju, naložbenju in financiranju. Podatke o prejemkih in izdatkih je družba pridobila iz izpiskov prometa in stanja na transakcijskih računih pri naslednjih poslovnih bankah: Nova KBM, d.d. Maribor, Poštna banka Slovenije, d.d. in Raiffeisen Krekova banka, d.d.

Pomembnost razkritij

Družba je pomembnost razkritij v računovodskih izkazih opredelila z notranjimi akti in sicer za vsako kategorijo sredstev in obveznosti ter prihodkov in odhodkov posebej.

Poročanje v skladu s SRS 35

Družba je v skladu s SRS 35 zavezana k poročanju po posameznih področnih odsekih. Kot področni odseki so v družbi opredeljene posamezne dejavnosti.

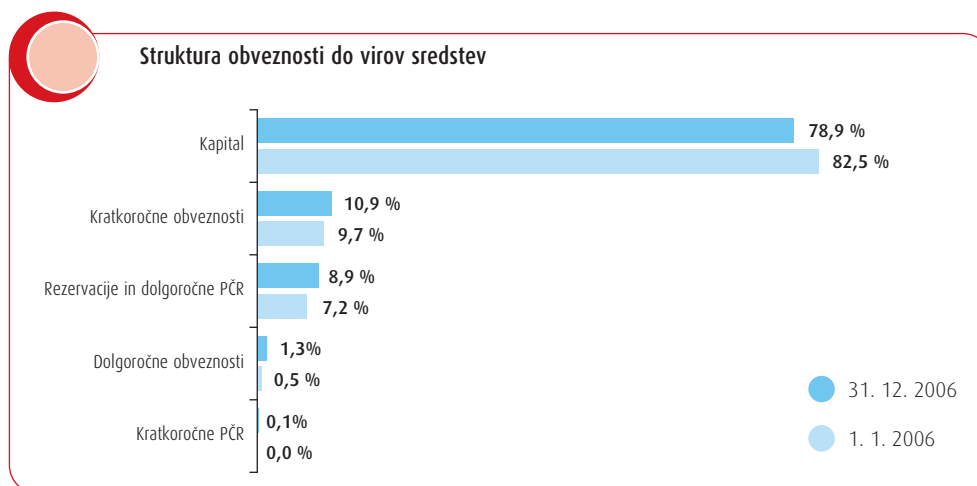
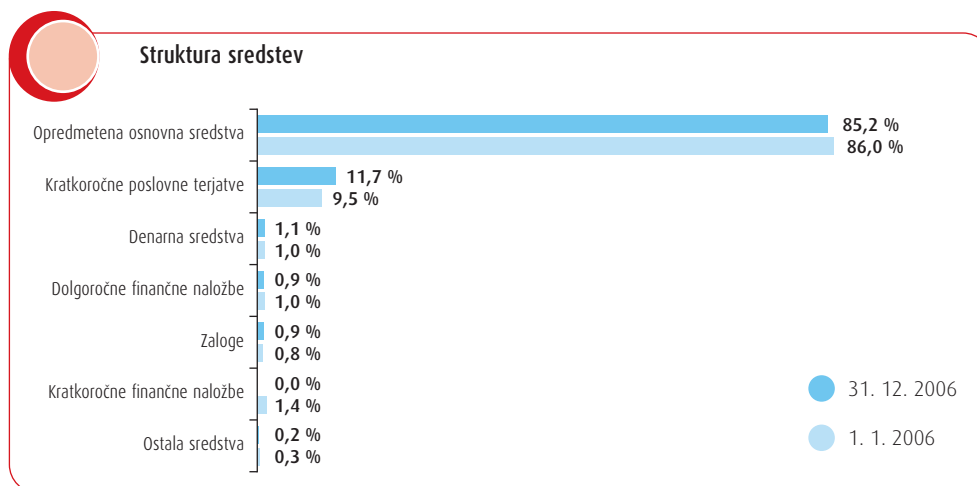
Merila, ki jih družba uporablja za razporeditev sredstev in obveznosti do virov sredstev so usklajena z ostalimi distribucijskimi podjetji v okviru GIZ distribucije električne energije.

Merila za ugotavljanje poslovnega izida po dejavnostih so opredeljena s pravilnikom o notranjih delitvenih razmerjih družbe Elektro Maribor d.d.

Razčlenitve in pojasnila k računovodskim izkazom

Bilanca stanja

Bilanca stanja je temeljni računovodski izkaz, ki prikazuje premoženje in njegove vire na dan 31. 12. 2006. Kot premoženje so zajete aktivne postavke bilance stanja, ki so financirane z viri sredstev. Bilanca stanja nam daje bistvene računovodske informacije za potrebe obvladovanja ekonomskega položaja in rasti družbe.



A. Dolgoročna sredstva

Neopredmetena dolgoročna sredstva (pojasnilo 1)

Med neopredmetenimi dolgoročnimi sredstvi družba izkazuje dolgoročne premoženjske pravice v višini 100.388 tisoč SIT, ki izhajajo iz naslova vlaganj v licence sistemske programske opreme in aplikativne programske opreme, katerih končna doba koristnosti je 3 leta.

Družba uporablja metodo enakomernega časovnega amortiziranja, katere stopnja je 33,33 %.

	v 000 SIT	
	Premoženjske pravice	Skupaj
Nabavna vrednost		
Stanje 1. 1. 2006	388.281	388.281
Povečanja	30.227	30.227
Zmanjšanja	-	-
Stanje 31. 12. 2006	418.508	418.508
Odpisana vrednost		
Stanje 1. 1. 2006	214.485	214.485
Zmanjšanja	-	-
Amortizacija	103.635	103.635
Stanje 31. 12. 2006	318.120	318.120
Neodpisana vrednost		
Stanje 1. 1. 2006	173.796	173.796
Stanje 31. 12. 2006	100.388	100.388

Povečanje nabavne vrednosti neopredmetenih dolgoročnih sredstev v višini 30.227 tisoč SIT se nanaša predvsem na:

- vlaganja v računalniške programske rešitve in licence v višini 10.150 tisoč SIT,
- vlaganja v programsko opremo za zajem, kontrolo in analizo podatkov v višini 5.534 tisoč SIT,
- nakup licence za program Tehnični informacijski sistem in program za aktiviranje hišnih priključkov v višini 3.947 tisoč SIT,
- risk management za podporo trženju v višini 2.352 tisoč SIT.

Opredmetena osnovna sredstva (pojasnilo 2)

Družba je v letu 2006 za vlaganja v osnovna sredstva namenila 5.785.427 tisoč SIT.

Povečanje nabavne vrednosti zemljišč v letu 2006 v višini 50.073 tisoč SIT se nanaša predvsem na nakup zemljišča na OE Ptuj v višini 43.135 tisoč SIT.

Povečanje nabavne vrednosti gradbenih objektov v letu 2006 v višini 3.129.782 tisoč SIT se nanaša predvsem na izgradnjo:

- nizkonapetostnega omrežja v višini 1.076.441 tisoč SIT,
- ostalih elektroenergetskih objektov (KBV, DV) v višini 1.365.457 tisoč SIT,
- gradbenega dela TP in RTP v višini 462.577 tisoč SIT.

Zmanjšanje popravka vrednosti gradbenih objektov v letu 2006 v višini 338.267 tisoč SIT se nanaša na obnove opredmetenih osnovnih sredstev, ki omogočajo podaljšanje prvotno opredeljene življenjske dobe.

Povečanje nabavne vrednosti opreme v letu 2006 v višini 1.706.982 tisoč SIT se nanaša predvsem na nakup:

- energetskih transformatorjev v višini 305.632 tisoč SIT,
- električnih števcov, stikalnih ur, merilnih in kontrolnih naprav v višini 428.402 tisoč SIT,
- opreme TP in RTP v višini 593.785 tisoč SIT,
- računalniške opreme in ostale opreme za obdelavo podatkov v višini 83.681 tisoč SIT,
- transportnih sredstev v višini 90.518 tisoč SIT.

Zmanjšanje nabavne vrednosti opreme v letu 2006 v višini 267.260 tisoč SIT se nanaša predvsem na izločitve:

- transportnih sredstev v višini 50.095 tisoč SIT,
- merilnih in kontrolnih naprav v višini 29.042 tisoč SIT,
- gradbene mehanizacije v višini 18.034 tisoč SIT,
- energetskih transformatorjev v višini 71.191 tisoč SIT,
- specialnega in univerzalnega orodja v višini 30.520 tisoč SIT,
- računalniške opreme v višini 41.394 tisoč SIT.

Zmanjšanje popravka vrednosti opreme v letu 2006 znaša 880.933 tisoč SIT in se nanaša na obnove opreme v višini 642.954 tisoč SIT ter na izločitve opreme v višini 237.979 tisoč SIT.

Izločitve se nanašajo predvsem na:

- energetske transformatorje v višini 43.359 tisoč SIT,
- transportna sredstva v višini 49.308 tisoč SIT,
- gradbeno mehanizacijo v višini 18.034 tisoč SIT,
- specialno in univerzalno orodje v višini 29.486 tisoč SIT,
- merilne in kontrolne naprave v višini 28.679 tisoč SIT,
- računalniško opremo v višini 41.394 tisoč SIT,
- telefonskih garnitur in aparatov v višini 2.931 tisoč SIT,
- pohištva v višini 5.724 tisoč SIT.

Investicije v teku na dan 31. 12. 2006 znašajo 940.255 tisoč SIT.

Spremembe v stanju in gibanju opredmetenih osnovnih sredstev

v 000 SIT

	Zemljišča	Gradbeni objekti	Oprema	Skupaj osnovna sredstva	Investicije v teku	Dani predujmi	Skupaj osn. sredstva
Nabavna vrednost							
Stanje 1. 1. 2006	1.714.022	132.993.853	27.395.428	162.103.303	391.501	2.815	162.497.619
Povečanja	50.073	3.129.782	1.706.982	4.886.837	6.447.040	198	11.334.075
Zmanjšanja	4.021	-	267.260	271.281	5.898.286	3.013	6.172.580
Prenos	1.180	-21.327	20.147	-	-	-	-
Stanje 31. 12. 2006	1.761.254	136.102.308	28.855.297	166.718.859	940.255	0	167.659.114
Odpisana vrednost							
Stanje 1. 1. 2006		91.446.950	16.053.353	107.500.303			107.500.303
Prenos	-4.800	4.800	-			-	
Zmanjšanja - odpisi		-	237.979	237.979			237.979
Zmanjšanja - obnove		338.267	642.954	981.221			981.221
Amortizacija		3.002.216	1.150.244	4.152.460			4.152.460
Stanje 31. 12. 2006		94.106.099	16.327.464	110.433.563			110.433.563
Neodpisana vrednost							
Stanje 1. 1. 2006	1.714.022	41.546.903	11.342.075	54.603.000	391.501	2.815	54.997.316
Stanje 31. 12. 2006	1.761.254	41.996.209	12.527.833	56.285.296	940.255	0	57.225.551

Dolgoročne finančne naložbe (pojasnilo 3)

v 000 SIT

	2006	1. 1. 2006	Učinek prehoda	2005
Naložbe v delnice in deleže družb v skupini	405.463	405.463	-79.137	484.600
Naložbe v delnice in deleže pridruženih družb	153.948	153.948	-7.921	161.869
Druge dolgoročne naložbe v delnice in deleže	58.896	54.740	32.708	22.032
Dolgoročna posojila drugim	376	8.059	-11.160	19.219
Skupaj	618.683	622.210	-65.510	687.720

Dolgoročne finančne naložbe v delnice in deleže družbe v skupini in pridruženih družb smo obravnavali po načelu nabavne vrednosti, kar pomeni, da smo v skladu z navodili ob prehodu na SRS 2006 za vsa pretekla vrednotenja naložb po kapitalski metodi za obdobja od 1. 1. 2002 do 31. 12. 2005 zmanjšali vrednost naložb.

V okviru naložb v deleže v družbe v skupini izkazuje družba naložbo v HE Elektro Maribor d.o.o. v višini 405.463 tisoč SIT.

V okviru deležev v pridruženih družbah izkazuje družba naložbo v delnice družbe Informatika d.d. v višini 104.850 tisoč SIT, Eldom d.o.o. v višini 90 tisoč SIT, naložbo v računalniške domove Eldom d.o.o. v višini 49.008 tisoč SIT, ter naložbo v družbo Moja Energija d.o.o. v višini 10.103 tisoč SIT, za katero pa ima v celoti oblikovan popravek.

Zmanjšanje naložbe v delež družbe HE Elektro Maribor d.o.o., ki je v 100 % lasti družbe Elektro Maribor d.d., v višini 79.137 tisoč SIT predstavlja vse nabrane pripise naložbe v preteklih letih.

Zmanjšanje naložbe v delnice in deleže pridruženih družb v višini 7.921 tisoč SIT se nanaša na zmanjšanje pripisov v preteklih letih:

- družbe Eldom d.o.o., katere delež družbe Elektro Maribor d.d. je 25 %, v višini 81 tisoč SIT,
- družbo Informatika d.d., katere delež družbe Elektro Maribor d.d. je 22 %, v višini 7.840 tisoč SIT.

V okviru drugih dolgoročnih naložb v delnice in deleže izkazuje družba predvsem naložbe v Stelkom d.o.o. v višini 13.562 tisoč SIT, naložbo v Pomurko d.d. v višini 3.563 tisoč SIT, naložbo v Slovensko izvozno družbo v višini 4.291 tisoč SIT ter naložbo v Tovarno volnenih izdelkov d.o.o. v višini 5.780 tisoč SIT, za katero pa ima v celoti oblikovan popravek.

Družba je na dan 1. 1. 2006 v skladu s preходом na SRS 2006 med druge dolgoročne naložbe prenesla dolgoročno naložbo v investicijski sklad Alfa v višini 11.160 tisoč SIT. Navedena naložba je obravnavana kot naložba razporejena in obravnavana po pošteni vrednosti prek kapitala, zato se je na dan 1. 1. 2006 vrednotila po pošteni vrednosti, saj je za določitev njene vrednosti objavljena cena na delujočem trgu vrednostih papirjev. Povečanje naložbe iz naslova prehoda je v znesku 21.548 tisoč SIT. Na dan 31. 12. 2006 je družba povečala vrednost naložbe na njeno pošteno vrednost še za 4.156 tisoč SIT in v enakem znesku presežek iz prevrednotenja.

Pri dolgoročnih finančnih naložbah se lahko pojavi operativno tveganje, ki pomeni nevarnost, da bo družba, v katero se vlaga, zašla v težave zaradi neurejenega nadzora, neprilagojenih sistemov, neustreznega kadra ali napak vodstva. Prav tako družba spremlja morebitne pojave pravnega tveganja, ki pomeni možnost obtožb, da je družba, v katero vlagamo, ravnala v nasprotju s pravnimi normami.

Navedena tveganja obvladuje družba Elektro Maribor d.d. na ta način, da sprotno preverja računovodske izkaze, bonitete in likvidnostno stanje družb, v katera vlaga.

Dolgoročne poslovne terjatve (pojasnilo 4)

	v 000 SIT	
	2006	2005
Dolgoročne poslovne terjatve	22.912	27.640
Kratkoročni del dolgoročnih poslovnih terjatev	-4.107	-5.357
Skupaj	18.805	22.283

Med dolgoročnimi poslovnimi terjatvami so izkazane predvsem terjatve iz naslova prodaje stanovanj v skladu s stanovanjskim zakonom v višini 14.499 tisoč SIT in terjatve iz naslova dolgoročne prodaje osnovnih sredstev v višini 2.035 tisoč SIT.

Ročnost terjatev do zaposlenih za dana posojila je 10–15 let. Obrestna mera je izračunana na osnovi indeksa rasti cen življenjskih potrebščin.

B. Kratkoročna sredstva

Zaloge (pojasnilo 5)

Zaloge po stanju na dan 31. 12. 2006 so sestavljene v glavnem iz materiala za vgradnjo pri lastnih investicijah in rezervnih delov za vzdrževanje osnovnih sredstev.

Družba vsako leto preveri obračanje, uporabnost in unovčljivost zalog materiala.

Družba je do 31. 12. 2006 odpisala za 10.814 tisoč SIT zalog, ki so bile opredeljene kot nekurantne.

Na dan 31. 12. 2006 družba izkazuje za 16.783 tisoč SIT zalog, pri katerih ni gibanja, ker so opredeljene kot zaloge obratovalne rezerve.

Kratkoročne finančne naložbe (pojasnilo 6)

V okviru kratkoročnih posojil drugim izkazuje družba kratkoročni del posojila danega delavcem za odkup stanovanj v višini 7.507 tisoč SIT.

Kratkoročne poslovne terjatve (pojasnilo 7)

	v 000 SIT	
	2006	2005
Kratkoročne poslovne terjatve do družb v skupini	2.087	1.014
Kratkoročne poslovne terjatve do kupcev	7.285.352	5.583.113
Kratkoročne poslovne terjatve do drugih	559.829	477.783
Skupaj	7.847.268	6.061.910

V okviru kratkoročnih poslovnih terjatev do družb v skupini so izkazane terjatve do odvisne družbe HE Elektro Maribor d.o.o. v višini 2.087 tisoč SIT.

V okviru kratkoročnih poslovnih terjatev do kupcev so izkazane predvsem terjatve za prodano električno energijo v višini 5.883.160 tisoč SIT, terjatve za uporabo omrežja v višini 411.202 tisoč SIT, terjatve za opravljene storitve v višini 735.249 tisoč SIT in terjatve za zamudne obresti od prodane električne energije in uporabe omrežja v višini 34.475 tisoč SIT.

Kratkoročne poslovne terjatve do drugih so predvsem terjatve za vstopni davek na dodano vrednost v višini 515.529 tisoč SIT.

Gibanje kratkoročnih poslovnih terjatev

	v 000 SIT		
	Bruto	Popravek vrednosti	Neto
Kratkoročne poslovne terjatve do družb v skupini	2.087	0	2.087
Kratkoročne poslovne terjatve do kupcev	7.817.862	-532.510	7.285.352
Kratkoročne poslovne terjatve do drugih	560.350	-521	559.829
Skupaj	8.380.299	-533.031	7.847.268

Na dan 31. 12. 2006 ima družba oblikovanih popravkov vrednosti terjatev do kupcev v višini 533.031 tisoč SIT. V letu 2006 je zaradi oblikovanja popravkov vrednosti terjatev izkazala za 122.112 tisoč SIT prevrednotovalnih poslovnih odhodkov, ki se nanašajo predvsem na oblikovanje popravka vrednosti terjatev za električno energijo in uporabo omrežja s pripadajočimi zamudnimi obrestmi v višini 91.585 tisoč SIT ter iz naslova opravljenih storitev skupaj z zamudnimi obrestmi v višini 25.271 tisoč SIT.

Terjatve za opravljene storitve kupci praviloma poravnajo v roku, to je 30 dni od izdaje računa, oziroma v skladu s pogodbnimi.

Struktura kratkoročnih poslovnih terjatev do kupcev po rokih zapadlosti

v 000 SIT

	Nezapadle terjatve	Zapadle do 30 dni	Zapadle 31 do 60 dni	Zapadle 61 do 90 dni	Zapadle nad 90 dni	Tožene terjatve	Terjatve skupaj
Energija + SB	3.420.535	279.574	62.276	31.523	74.304	105.236	3.973.448
Uporaba omrežja	271.113	81.480	35.256	7.182	22.355	39.703	457.089
Tarifni odjem IO	235.326	42.233	8.983	1.546	5.270	152.889	446.247
Tarifni odjem LO	1.485.154	200.028	59.418	22.292	110.441	35	1.877.368
Storitve	659.218	160.841	67.333	27.317	151.088	0	1.065.797
SKUPAJ	6.071.346	764.156	233.266	89.860	363.458	297.863	7.819.949

Družba obvladuje tveganje zastaranja terjatev z rednim, mesečnim pošiljanjem opominov, z izterjavo težje izterljivih terjatev s pomočjo notranjih in zunanjih izterjevalcev in z izterjavo po sodni poti.

Pri kreditnem tveganju obstaja možnost, da bodo terjatve do naših kupcev, ki so nastale zaradi odloženega plačila, poplačane z zamudo oziroma sploh ne bodo poplačane. V primeru porasta višine zapadlih terjatev mora imeti družba na razpolago več denarnih sredstev za ohranjanje plačilne sposobnosti. V namen učinkovite izterjave je v družbi sprejet sistemski postopek, ki se je izkazal kot zelo učinkovit, saj se je starostna struktura terjatev v primerjavi s preteklimi leti zelo izboljšala.

Denarna sredstva (pojasnilo 8)

Med denarnimi sredstvi so izkazana sredstva na transakcijskih računih družbe v višini 62.409 tisoč SIT in dani depoziti na odpoklic v višini 707.842 tisoč SIT, od tega pri Probanki, d.d. 367.000 tisoč SIT, pri Novi KBM, d.d. 268.683 tisoč SIT in pri Poštni banki Slovenije, d.d. 72.159 tisoč SIT.

Družba je z dnem 1. 11. 2006 v celoti ukinila blagajniško poslovanje.

v 000 SIT

	2006	2005
Denarna sredstva v blagajni	0	373
Denar na poti	0	2.508
Tolarska sredstva na računih	62.409	155.421
Tolarski depoziti na odpoklic	707.842	464.315
Devizna sredstva na računih	0	3
Skupaj	770.251	622.620

Likvidnostno tveganje družba obvladuje s skrbnim načrtovanjem prihodnjih denarnih tokov za letno, mesečno in po potrebi tudi za krajše obdobje. V družbi se določijo obdobja, ko bo družba v prihodnosti potrebovala dodatne vire sredstev in obdobja s presežki denarnih sredstev. Likvidnostno tveganje skuša družba zmanjšati tudi z rokovno usklajenostjo sredstev z obveznostmi.

Kratkoročne aktivne časovne razmejitve (pojasnilo 9)

v 000 SIT

	2006	2005
Kratkoročne aktivne časovne razmejitve	23.014	7.857
Skupaj	23.014	7.857

Na aktivnih časovnih razmejitvah so izkazane predvsem vnaprej plačane šolnine za zaposlene v višini 10.166 tisoč SIT in vnaprej plačane storitve tehnične podpore računalniških produktov za leto 2007 v višini 9.148 tisoč SIT.

Kapital (pojasnilo 11)

Družba prikazuje gibanje kapitala v izkazu gibanja kapitala.

Kapital v letu 2006 in razlike, ki izhajajo iz prehoda na SRS 2006

v 000 SIT

	2006	Stanje		2005
		1. 1. 2006	Učinek prehoda	
Osnovni kapital	33.495.324	33.495.324	0	33.495.324
Kapitalske rezerve	18.002.137	18.002.137	18.002.137	0
Zakonske rezerve	166.181	134.793	0	134.793
Druge rezerve iz dobička	1.017.991	542.994	-737.538	1.280.532
Presežek iz prevrednotenja	25.704	21.548	21.548	0
Preneseni čisti poslovni izid	0	585.543	0	3.102
Čisti poslovni izid poslovnega leta	298.185	0	0	582.441
Splošni prevrednotovalni popravki osnovnega kapitala	0	0	-18.002.137	18.002.137
Posebni prevrednotovalni popravki kapitala	0	0	-83.201	83.201
Skupaj	53.005.522	52.782.339	-799.191	53.581.530

Osnovni kapital je razdeljen na 33.495.324 delnic z nominalno vrednostjo 1000 SIT.

Knjigovodska vrednost ene delnice na dan 31. 12. 2006 je 1.582,48 SIT.

Družba je v poslovnem letu izkazala dobiček v višini 627.757 tisoč SIT, in ga je po sklepu uprave na dan 31. decembra 2006 uporabila za oblikovanje zakonskih rezerv v višini 31.388 tisoč SIT ter za oblikovanje drugih rezerv iz dobička v višini 298.184 tisoč SIT.

Presežek iz prevrednotenja zajema vrednotenje naložbe v Investicijski sklad Alfa na njeno pošteno vrednost v višini 25.704 tisoč SIT.

Rezervacije in dolgoročne pasivne časovne razmejitve (pojasnilo 12)

Družba izkazuje v letu 2006 rezervacije za pokojnine in jubilejne nagrade v višini 750.702 tisoč SIT in rezervacije za odstopljene prispevke za invalide v višini 17.112 tisoč SIT.

Gibanje rezervacij za pokojnine in jubilejne nagrade v letu 2006

v 000 SIT

	Stanje 1.1.2006	Zmanjšanja	Povečanja	Stanje 31.12.2006
Rezervacije za jubilejne nagrade	346.846	35.479	36.246	347.613
Rezervacije za odpravnine	386.835	48.253	64.507	403.089
Skupaj	733.681	83.732	100.753	750.702

Navedene rezervacije je družba zmanjševala glede na dejansko izplačane obveznosti do zaposlenih, povečala pa jih je za dodatne obveznosti do zaposlenih na dan 31. 12. 2006 do zneska, ki ga je pridobila na podlagi izračuna pooblaščenega aktuarja.

Dolgoročne pasivne časovne razmejitve je družba v skladu s SRS prenesla iz dolgoročnih rezervacij, ki so oblikovane iz naslova brezplačno prevzetih osnovnih sredstev ter iz naslova posrednih stroškov priključitve in sofinanciranja. Družba je črpala dolgoročne pasivne časovne razmejitve za pokrivanje stroškov amortizacije v višini 192.915 tisoč SIT in v enaki višini povečala druge poslovne prihodke.

v 000 SIT

	Stanje 1.1.2006	Zmanjšanja	Povečanja	Stanje 31.12.2006
Dolgoročno odloženi prihodki iz naslova brezplačno prevzetih hišnih priključkov	2.709.058	110.732	253.608	2.851.934
Dolgoročno odloženi prihodki iz naslova brezplačno prevzetih osnovnih sredstev	169.232	19.566	408.004	557.670
Dolgoročno odloženi prihodki iz naslova povprečnih stroškov priključitve	604.185	38.947	533.085	1.098.323
Dolgoročno odloženi prihodki iz naslova sofinanciranja	418.225	23.670	270.316	664.871
Dolgoročno odloženi prihodki iz naslova subvencij za odkup električne energije od kvalificiranih proizvajalcev	0	0	35.361	35.361
Skupaj	3.900.700	192.915	1.500.374	5.208.159

Družba je v letu 2006 povečala odložene prihodke iz naslova prejetih subvencij za odkup električne energije od kvalificiranih proizvajalcev v višini 99.752 tisoč SIT, kar se odraža na dolgoročnem delu v višini 35.361 tisoč SIT. Razlika v višini 64.391 tisoč SIT je evidentirana kot kratkoročno odloženi prihodek, saj terjatev zapade v letu dni od dneva bilanciranja.

Dolgoročne finančne obveznosti (pojasnilo 13)

Dolgoročne finančne obveznosti vsebujejo dolgoročni del dobljenega posojila pri Raiffeisen Krekovi banki, d.d., v višini 139.541 tisoč SIT. Odplačilna doba je 5 let, obroki se plačujejo trimesečno. Višina obroka znaša 190.945 EUR. Stanje posojila na dan 31. 12. 2006 je 320.694 tisoč SIT. Posojilo je zavarovano z dvema bianko menicama.

Dolgoročno posojilo v višini 899.177 tisoč SIT je družba najela pri Bank Austria Creditanstalt, d.d.. Odplačilna doba je 5 let, obroki se plačujejo trimesečno, višina obroka je 187.798 EUR. Posojilo je zavarovano s tremi bianko menicami. Stanje posojila na dan 31. 12. 2006 je 899.177 tisoč SIT. Obrestne mere za dobljena posojila družba ne razkriva, saj ocenjuje, da je to poslovna skrivnost.

v 000 SIT

	2006	2005
Dolgoročne finančne obveznosti do bank	1.219.871	503.842
Kratkoročni del dolgoročnih finančnih obveznosti do bank	-361.169	-181.153
Skupaj	858.702	322.689

Valutno tveganje izhaja iz tveganja spremembe deviznega tečaja. Družba ocenjuje, da je valutno tveganje nizko, saj je gibanje tečaja evra na finančnem trgu predvidljivo.

Obrestno tveganje je opredeljeno z nevarnostmi vpliva neugodnega gibanja obrestne mere na poslovanje družbe. V družbi je obrestno tveganje nizko, saj se pojavlja samo pri dolgoročno dobljenih posojilih, ki jih bomo odplačali do leta 2008 po spremenljivi obrestni meri EURIBOR in fiksnem pribitku.

Kratkoročne finančne obveznosti (pojasnilo 14)

Kratkoročne finančne obveznosti do bank vsebujejo kratkoročni del dolgoročno dobljenih posojil pri bankah, ki zapadejo v odplačilo v letu dni od dneva bilanciranja v višini 361.169 tisoč SIT, od katerih je 180.016 tisoč SIT posojilo najeto pri Bank Austria Creditanstalt, d.d. in 181.153 tisoč SIT posojilo najeto pri Raiffeisen Krekovi banki, d.d.

Druge kratkoročne finančne obveznosti so v višini 417 tisoč SIT in predstavljajo še neizplačane obveznosti v zvezi z razdelitvijo dobička tudi iz preteklih let.

Kratkoročne poslovne obveznosti (pojasnilo 15)

	v 000 SIT	
	2006	2005
Kratkoročne poslovne obveznosti do družb v skupini	9.710	12.530
Kratkoročne poslovne obveznosti do dobaviteljev	6.456.369	5.534.638
Kratkoročne poslovne obveznosti do zaposlencev	293.310	288.247
Kratkoročne poslovne obveznosti do državnih in drugih institucij	56.988	80.350
Kratkoročne poslovne obveznosti na podlagi predujmov	66.686	72.380
Druge kratkoročne poslovne obveznosti	54.608	41.650
Skupaj	6.937.671	6.029.795

Kratkoročne poslovne obveznosti do družb v skupini se nanašajo na obveznosti za odkupljeno električno energijo v višini 9.710 tisoč SIT do družbe HE Elektro Maribor, d.o.o.

Obveznosti do dobaviteljev na dan 31. 12. 2006 sestavljajo predvsem obveznosti do dobaviteljev za osnovna sredstva v višini 1.780.399 tisoč SIT, obveznosti do dobaviteljev za nabavljeno električno energijo v višini 3.491.868 tisoč SIT in obveznosti do dobaviteljev za obratna sredstva v višini 1.184.102 tisoč SIT.

Med obveznostmi do dobaviteljev za nabavljeno električno energijo so med drugimi izkazane obveznosti do Holdinga Slovenskih elektrarn, d.o.o. v višini 2.254.718 tisoč SIT, do družbe Elektro Slovenija, d.o.o. v višini 658.544 tisoč SIT, do družbe Atel Energy, d.o.o. v višini 135.342 tisoč SIT in do APT Power Trading Slovenija, d.o.o. v višini 124.779 tisoč SIT.

V okviru kratkoročnih poslovnih obveznosti do zaposlenih so izkazane predvsem obveznosti za čiste plače in odtegljaje v višini 154.348 tisoč SIT ter obveznosti za davke in prispevke iz kosmatih plač zaposlenih v višini 93.106 tisoč SIT.

Kratkoročne poslovne obveznosti do državnih in drugih inštitucij so predvsem obveznosti za davke in prispevke zaposlenih v višini 58.346 tisoč SIT in prejeti potrjeni dobropisi, ki zmanjšujejo davčno obveznost v naslednjih obračunskih obdobjih v višini 28.767 tisoč SIT.

Kratkoročne obveznosti za predujme se nanašajo predvsem na prejeta preplačila iz naslova električne energije v višini 64.987 tisoč SIT in na ostale prejete predujme za neopravljene storitve v višini 1.005 tisoč SIT.

Druge kratkoročne poslovne obveznosti se nanašajo predvsem na kratkoročne obveznosti v zvezi z odtegljaji zaposlenih v višini 36.047 tisoč SIT, ter obveznosti za izplačilo odškodnin v višini 13.346 tisoč SIT.

Kratkoročne pasivne časovne razmejitve (pojasnilo 16)

Družba je na dan 31. 12. 2006 imela oblikovane kratkoročne pasivne časovne razmejitve v višini 64.391 tisoč SIT, ki izhajajo iz naslova preveč obračunanih subvencij za odkup električne energije od kvalificiranih proizvajalcev v preteklih letih.

Zunajbilančna sredstva / obveznosti (pojasnilo 10)

Med zunajbilančnimi sredstvi / obveznostmi družba izkazuje predvsem vrednost drobnega inventarja v uporabi v višini 282.793 tisoč SIT, dane menice za zavarovanje posojil v višini 1.219.793 tisoč SIT, dane garancije v višini 519.014 tisoč SIT, prejete garancije v višini 721.444 tisoč SIT ter potencialne obveznosti za izplačila odškodnin v višini 29.651 tisoč SIT.

Odloženi davki

Zaradi predvidene reorganizacije distribucijskih podjetij ni možno točno opredeliti, na koga bi se prenesle terjatve oziroma obveznosti za odložene davke, zato jih družba Elektro Maribor d.d. v zaključnem računu za leto 2006 ni pripoznala.

V kolikor se bo v naslednjih poslovnih letih pojavil razpoložljivi obdavčljivi dobiček, ki bi ga bilo mogoče pokriti z odbitnimi začasnimi razlikami, neizrabljenimi davčnimi izgubami in neizrabljenimi davčnimi dobropisi, bo družba pripoznala terjatve za odložene davke.

Družba bo v prihodnjih letih prav tako pripoznala obveznosti za odložene davke, v kolikor bo šlo za bistvene zneske in bi njihova opustitev pripoznanja vplivala na poslovne odločitve uporabnikov, ki temeljijo na računovodskih izkazih.

Izkaz poslovnega izida

Izkaz poslovnega izida je temeljni računovodski izkaz, ki prikazuje način ugotavljanja poslovnega izida v obračunskem obdobju. Predstavlja prihodke, odhodke in poslovni izid ter pomeni pomemben računovodski izkaz uspešnosti.

Priloga k izkazu poslovnega izida

v 000 SIT

	2006	2005
Čisti prihodki od prodaje	41.611.170	37.473.300
Usredstveni lastni proizvodi in lastne storitve	2.513.472	2.414.181
Proizvajalni stroški prodanih poslovnih učinkov	43.364.537	37.898.309
Kosmati poslovni izid od prodaje	760.105	1.989.172
Stroški prodajanja	467.141	515.874
Stroški splošnih dejavnosti	944.358	1.139.555
- normalni stroški splošnih dejavnosti	775.060	802.314
- prevrednotovalni poslovni odhodki pri neopredmetenih dolgoročnih in opredmetenih osnovnih sredstvih (7201, 7200)	38.025	43.589
- prevrednotovalni poslovnih odhodki pri obratnih sredstvih (7210,11)	131.273	293.652
Drugi poslovni prihodki	895.008	559.866
Poslovni izid iz poslovanja	243.614	893.609

Čisti prihodki od prodaje (pojasnilo 17)

v 000 SIT

	2006	2005
Prodaja električne energije	24.194.184	21.366.565
Uporaba omrežja	15.951.896	15.009.173
Zaračunane storitve	1.397.193	1.038.261
Zaračunane najemnine	61.238	52.890
Prodaja odpadnega materiala	6.659	6.411
Skupaj	41.611.170	37.473.300

Prihodki od prodaje električne energije se na podlagi določil Energetskega zakona, Pravilnika o določitvi cen za uporabo elektroenergetskih omrežij in kriterijev za upravičenost stroškov delijo na prihodke od prodaje električne energije v višini 24.194.184 tisoč SIT ter na prihodke iz naslova uporabe omrežja v višini 15.951.896 tisoč SIT.

Ostale prihodke od prodaje storitev je družba ustvarila s prodajo storitev tujim naročnikom (kot so npr. prihodki od gradbeno montažnih storitev, projektiranja, izgradnje priključkov, instalacij), najemnin za stanovanja in druga osnovna sredstva ter s prodajo odpadnega materiala.

Med usredstvenimi lastnimi proizvodi in lastnimi storitvami so izkazani prihodki iz naslova investicijske dejavnosti v lastni režiji v višini 2.402.085 tisoč SIT in prihodki od internih storitev v višini 111.387 tisoč SIT.

Drugi poslovni prihodki zajemajo predvsem prihodke iz naslova subvencij za obvezen odkup električne energije od kvalificiranih proizvajalcev in premije za kvalificirane proizvajalce električne energije v višini 592.372 tisoč SIT, črpanje dolgoročno odloženih prihodkov v višini 192.915 tisoč SIT ter prihodkov iz naslova izterjanih terjatev, katerih popravek je bil oblikovan v preteklih letih v višini 89.703 tisoč SIT.

Stroški blaga, materiala in storitev (pojasnilo 18)

	v 000 SIT	
	2006	2005
Nabavna vrednost prodanega materiala	3.507	9.424
Stroški materiala	28.268.704	24.000.150
Stroški storitev	6.747.263	5.783.659
Skupaj	35.019.474	29.793.233

Strošek nakupa električne energije znaša 25.263.835 tisoč SIT, in sicer za upravičene odjemalce 16.020.880 tisoč SIT, za tarifne odjemalce 7.964.759 tisoč SIT ter za izgube električne energije, ki bremenijo upravljalca distribucijskega omrežja 1.278.196 tisoč SIT.

Od družbe v skupini HE Elektro Maribor, d.o.o. je družba odkupila za 149.255 tisoč SIT električne energije.

Med ostalimi stroški materiala imajo največji delež stroški porabe materiala pri investicijah v višini 1.351.942 tisoč SIT, stroški materiala za vzdrževanje opredmetenih osnovnih sredstev v višini 311.586 tisoč SIT, stroški materiala pri storitvah v višini 418.353 tisoč SIT, stroški pogonskega goriva za avtomobile in delovne stroje v višini 118.921 tisoč SIT ter stroški za odpis drobnega inventarja, kamor sodijo zaščitna varovalna sredstva pri delu in razno drobno priročno orodje v višini 65.264 tisoč SIT.

Stroški storitev se nanašajo predvsem na stroške za uporabo distribucijskega omrežja v višini 4.780.641 tisoč SIT, na stroške storitev v zvezi z vzdrževanjem opredmetenih osnovnih sredstev v višini 460.488 tisoč SIT, na stroške družbe Informatika, d.d. v višini 347.169 tisoč SIT, stroške storitev za nadaljnji obračun v višini 355.059 tisoč SIT in stroške zavarovalnih premij v višini 162.962 tisoč SIT.

Družba je v letu 2006 imela stroške s področja davčnega svetovanja v višini 1.095 tisoč SIT in za 1.868 tisoč SIT stroškov za redno revizijo poslovanja ter za 140 tisoč SIT stroškov izredne revizije obveznosti do dobaviteljev za potrebe javnih razpisov.

Stroški dela (pojasnilo 19)

v 000 SIT

	2006	2005
Stroški plač	3.587.342	3.506.259
Stroški dodatnega pokojninskega zavarovanja zaposlenih	177.322	173.290
Stroški delodajalčevih prispevkov in drugih dajatev iz plač	747.792	778.214
Drugi stroški dela	590.081	666.415
Skupaj	5.102.537	5.124.178

V letu 2006 je strošek dela z nadomestili znašal 3.587.342 tisoč SIT. Družba je plače izplačevala v skladu:

- s Podjetniško kolektivno pogodbo Elektro Maribor d.d., ki je bila podpisana 30. aprila 2004,
- z Aneksom št. 1 k podjetniški kolektivni pogodbi,
- z Aneksom št. 1 h kolektivni pogodbi elektrogospodarstva Slovenije,
- z Aneksom št. 2 k podjetniški kolektivni pogodbi,
- z Aneksom št. 2 h kolektivni pogodbi elektrogospodarstva Slovenije,
- z dogovorom o veljavnosti načina obračunavanja plač dejavnosti elektrogospodarstva in premogovništva,
- zakon o višini povračil stroškov v zvezi z delom in nekaterih drugih prejemkov,
- dopis Ministrstva za gospodarstvo z dne 27. 9. 2005: Osnova za določitev plače za direktorje JP, katerih ustanoviteljica je Republika Slovenija,
- dopis Ministrstva za gospodarstvo z dne 11. 9. 2006: Osnova za določitev plače za direktorje JP, katerih ustanoviteljica je Republika Slovenija.

Stroški dela in stroški povračil zaposlenim v letu 2006

v 000 SIT

Izplačana sredstva za bruto plače	3.587.342
- osnovna bruto plača	2.642.628
- izplačani dodatek za delovno dobo	260.590
- izplačani dodatek za manj ugoden delovni čas	118.981
- izplačani dodatek za posebne delelovne pogoje	65.148
- izplačani dodatek za uspešnost	30.067
- izplačana božičnica ali 13. plača	278.057
- izplačani dodatek po A1 in A 2 h KPE	191.871
Povračila stroškov na službenem potovanju	18.251
Povračila ostalih stroškov (regres za prehrano, prevoz na delo)	309.335
Prostovoljno dodatno pokojninsko zavarovanje	177.322
Regres	242.456
Od tega izplačana sredstva za bruto plače za upravo družbe	28.196
- osnovna bruto plača	25.845
- izplačani dodatek za delovno dobo	1.825
- izplačana božičnica ali 13. plača	526
Povračila stroškov na službenem potovanju	813
Povračila ostalih stroškov (regres za prehrano, prevoz na delo)	203
Prostovoljno dodatno pokojninsko zavarovanje	1.124
Regres	552

Družba je v letu 2006 usklajevala plače z mesecem julijem na osnovi Dogovora o veljavnosti načina obračunavanja plač dejavnosti elektrogospodarstva in premogovništva, na osnovi katerega so se izhodiščne plače povečale za 2 %.

Družba je v letu 2006 izplačala nagrado ob zaključku poslovnega leta, kot posledico doseženih temeljnih poslovnih ciljev družbe, določenih v letnem gospodarskem načrtu. Osnova za izračun nagrade je bila 70 % zadnje znane plače v elektrogospodarstvu v enakem znesku sorazmerno glede na čas zaposlitve v družbi v letu 2006 in 20 % osnovne plače zaposlenega z dodatkom na minulo delo za mesec november 2006.

Povprečna bruto plača na zaposlenega po stanju v družbi je v letu 2006 znašala 343.590 SIT, leta 2005 pa 303.443 SIT, torej se je nominalno povečala za 13,2 %. Povprečna mesečna bruto plača v Republiki Sloveniji je za obdobje od januarja do decembra 2006 znašala 290.635 SIT.

Prispevki za socialno varnost in ostale dajatve na plače so se gibali sorazmerno z gibanjem plač, upoštevajoč določila zakona o davku na izplačane plače (Ul. RS št. 34/96,31/97, 109/01, 83/04, 25/05, 108/05).

Med ostale stroške dela spadajo nadomestilo za prevoz na delo in prehrano, solidarnostne pomoči, regres za letni dopust ter kolektivno nezgodno zavarovanje.

Stroški nadzornega sveta

	v 000 SIT	
	2006	2005
Stroški sejnin	2.503	2.194
Dajatve	166	155
Skupaj	2.669	2.349

Višina sejnine v letu 2006 je bila za predsednika nadzornega sveta 80.000 SIT v bruto znesku, za člane pa 57.140 SIT bruto.

Imena članov nadzornega sveta so navedena v uvodu letnega poročila.

Odpisi vrednosti (pojasnilo 20)

	v 000 SIT	
	2006	2005
Amortizacija	4.256.096	4.138.564
Prevrednotovalni poslovni odhodki pri neopredmetenih in opredmetenih osnovnih sredstvih	38.025	43.589
Prevrednotovalni poslovni odhodki pri obratnih sredstvih	131.273	293.652
Skupaj	4.425.394	4.475.805

Amortizacija je obračunana po metodi enakomernega časovnega amortiziranja v znesku 4.256.096 tisoč SIT. V celotnih stroških družbe dosega 9,4 % strukturni delež delež. Stopnja odpisanosti osnovnih sredstvih je pri gradbenih objektih 69 %, pri opreми pa 57 %.

Družba je v letu 2006 pristopila k preveritvi dobe koristnosti sredstev. Ugotovila je, da se je doba koristnosti nekaterih sredstev bistveno spremenila, zato je pristopila k spremembam amortizacijskih stopenj, ki se v skladu s SRS obravnavajo kot sprememba računovodske ocene.

Učinek spremembe računovodske ocene

v 000 SIT

Naziv amortizacijske skupine	Stara stopnja	Nova stopnja	Amortizacija po starih stopnjah	Amortizacija po novih stopnjah	Razlika
Gradbeni del RTP, RP,...	2,00 %	2,50 %	110.862	136.843	25.981
Gradbeni del TP (zidan, betonski,...)	2,00 %	2,50 %	151.823	188.479	36.656
Računalniki in ostala oprema za obdelavo podatkov	25,00 %	33,33 %	88.137	109.378	21.241
Skupaj					83.878

Prevrednotovalni poslovni odhodki pri neopredmetenih dolgoročnih sredstvih in opredmetenih osnovnih sredstvih se nanašajo na popravek dolgoročno vračunljivih stroškov do Stanovanjskega sklada v višini 4.758 tisoč SIT in na neodpisano vrednost odtujenih opredmetenih osnovnih sredstev v višini 33.267 tisoč SIT.

Prevrednotovalne poslovne odhodke pri obratnih sredstvih predstavljajo popravki vrednosti terjatev v višini 117.354 tisoč SIT ter odpis zalog materiala v višini 13.920 tisoč SIT. Popravek vrednosti terjatev iz naslova prodaje električne energije in uporabe omrežja s pripadajočimi zamudnimi obrestmi je med odhodki evidentiran v višini 91.585 tisoč SIT, 25.271 tisoč SIT pa se nanaša na prodane opravljene storitve in obresti zaračunane zanje.

Drugi poslovni odhodki (pojasnilo 21)

v 000 SIT

	2006	2005
Drugi poslovni odhodki; od tega	228.631	160.522
- rezervacije za pokojnine, jubilejne nagrade in odpravnine	100.753	0
Skupaj	228.631	160.522

Med drugimi poslovnimi odhodki izkazuje družba predvsem odhodke za nadomestila za uporabo stavbnih zemljišč v višini 38.005 tisoč SIT, takse in sodne stroške v višini 19.032 tisoč SIT, štipendije in nagrade učencem v višini 25.700 tisoč SIT ter druge stroške, ki niso neposredno vezani na poslovanje v višini 45.127 tisoč SIT.

Družba je letu 2006 v skladu s prehodom na SRS 2006 povečala stroške rezervacij za jubilejne nagrade in odpravnine v višini 100.753 tisoč SIT, od tega za jubilejne nagrade v višini 36.246 tisoč SIT in za odpravnine v višini 64.507 tisoč SIT. Navedeni znesek predstavlja novo nastalo obveznost do zaposlencev na dan 31. 12. 2006.

Finančni prihodki iz deležev (pojasnilo 22)

Finančni prihodki iz deležev se nanašajo predvsem na finančne prihodke iz drugih naložb v višini 26.204 tisoč SIT. V okviru tega so izkazani prihodki od obresti za dane depozite na odpoklic pri poslovnih bankah v Sloveniji.

Finančni prihodki iz danih posojil (pojasnilo 23)

Finančni prihodki iz posojil, danih drugim, so izkazani v višini 395 tisoč SIT in se nanašajo na obresti za dana posojila zaposlenim.

Finančni prihodki iz poslovnih terjatev (pojasnilo 24)

Finančni prihodki iz poslovnih terjatev do drugih so izkazani v višini 119.872 tisoč SIT in se nanašajo na zaračunane zamudne obresti od prodane električne energije v višini 59.925 tisoč SIT, od zamudnih obresti za uporabo omrežja v višini 11.277 tisoč SIT, od zamudnih obresti pri storitvah v višini 4.955 tisoč SIT in od zamudnih obresti, določenih v dobljenih tožbah v višini 43.655 tisoč SIT.

Finančni odhodki iz finančnih obveznosti (pojasnilo 25)

	v 000 SIT	
	2006	2005
Finančni odhodki iz posojil	18.800	52.469
Drugi finančni odhodki iz drugih finančnih obveznosti	336	129
Skupaj	19.136	52.598

Finančni odhodki iz posojil izkazujejo obresti od prejetega kratkoročnega posojila v višini 1.108 tisoč SIT in obresti od najetih dolgoročnih posojil v višini 17.692 tisoč SIT.

Finančni odhodki iz poslovnih obveznosti (pojasnilo 26)

Finančni odhodki iz poslovnih obveznosti so izkazani v višini 3.838 tisoč SIT in se nanašajo predvsem na plačane zamudne obresti.

Drugi prihodki (pojasnilo 27)

	v 000 SIT	
	2006	2005
Prihodki od vračil neupravičeno zaračunanega stavbnega zemljišča	87.937	65.801
Izterjane odpisane terjatve iz prejšnjih let	1.487	256
Prejete kazni in odškodnine	174.735	117.841
Drugi prihodki	5.305	5.098
Skupaj	269.464	188.996

V letu 2006 so se intenzivno sklepale poravnave z občinami, ki so v preteklih letih neupravičeno zaračunavale nadomestila za stavbna zemljišča, tako da iz tega naslova družba izkazuje 87.937 tisoč SIT prihodkov.

Prejete zavarovalnine od zavarovalnice za škode, nastale na opredmetenih osnovnih sredstvih, znašajo 174.709 tisoč SIT.

Drugi odhodki (pojasnilo 28)

	v 000 SIT	
	2006	2005
Denarne kazni in odškodnine	6.929	4.787
Drugi odhodki	1.889	11.270
Skupaj	8.818	16.057

Denarne kazni in odškodnine v znesku 6.929 tisoč SIT se nanašajo predvsem na odškodnine v znesku 5.380 tisoč SIT, ki jih je družba izplačala upravičencem za škodo, povzročeno na zemljiščih ali posevkih.

Čisti poslovni izid (pojasnilo 29)

Družba je za poslovno leto, ki se je končalo 31. 12. 2006, ugotovila čisti poslovni izid v višini 627.757 tisoč SIT.

Če bi družba prevrednotila kapital s stopnjo rasti evra (0,0 %) za leto 2006 bi izkazala čisti dobiček (brez upoštevanja vpliva na obračun davka od dohodka pravnih oseb) v višini 627.757 tisoč SIT.

Če bi družba prevrednotila kapital s stopnjo rasti cen življenjskih potrebščin (2,8 %) za leto 2006, bi izkazala čisto izgubo (brez upoštevanja vpliva na obračun davka od dohodka pravnih oseb) v višini 846.135 tisoč SIT.

	v 000 SIT							
	Znesek kapitala	% rasti	Izračunan učinek	Zmanjšanje kapitala med letom	% rasti	Izračunan učinek	Čisti poslovni izid pred preračunom	Čisti poslovni izid po preračunu
Kapital - vse kategorije, razen tekočega dobička (za preračun EUR)	52.782.339	0,00	0	-408.730	0,0000	0	627.757	627.757
Kapital - vse kategorije, razen tekočega dobička (za preračun cen življenjskih potrebščin)	52.782.339	2,80	1.477.905	-408.730	0,9819	-4.013	627.757	-846.135

Izkaz denarnih tokov

Izkaz denarnih tokov vsebuje pomembne informacije na področju financiranja. Njegova naloga je pojasniti vplive financiranja, investiranja, definciranja in dezinvestiranja na spremembe stanja denarnih sredstev od začetka do konca obračunskega obdobja.

V letu 2006 je imela družba Elektro Maribor d.d. za 56.141.161 tisoč SIT prejemkov in 55.993.530 tisoč SIT izdatkov. Denarni izid je bil na dan 31. 12. 2006 pozitiven in je znašal 147.631 tisoč SIT. Končno stanje denarnih sredstev je znašalo 770.251 tisoč SIT.

Denarni tokovi pri poslovanju (pojasnilo 30)

Denarni tokovi pri poslovanju izkazujejo prebitek prejemkov pri poslovanju v višini 2.410.908 tisoč SIT. Največji delež prejemkov pri poslovanju predstavljajo prejemki od prodane električne energije in uporabe omrežja in sicer 89,9 % oziroma 45.420.775 tisoč SIT,

kar je 11 % več kakor v predhodnem letu. Izdatki pri poslovanju znašajo 48.087.459 tisoč SIT. Med njimi predstavljajo največji delež izdatki za nakup električne energije in za uporabo omrežja v višini 35.608.487 tisoč SIT. Ostale obveznosti do dobaviteljev v zvezi s tekočim in investicijskim vzdrževanjem so znašale 5.795.827 tisoč SIT.

Denarni tokovi pri naložbenju (pojasnilo 31)

Prejemki pri naložbenju so v letu 2006 izkazani v višini 943.617 tisoč SIT. Najvišji delež med navedenimi prejemki predstavljajo prejemki od odtujitve kratkoročnih finančnih naložb, to so kratkoročno dani depoziti v višini 900.000 tisoč SIT in znašajo 95,38 % vseh prejemkov pri naložbenju. Navedeni prejemki izhajajo in stanja v letu 2005, znižali pa so se zaradi likvidnostne situacije, ki je bila slabša kot v predhodnem letu. Nižji, kakor v letu 2005, so tudi izdatki pri naložbenju, ki znašajo 3.494.129 tisoč SIT. Vzrok je enak kot pri prejemkih iz naložbenja. Izdatki za pridobitev opredmetenih osnovnih sredstev znašajo 3.463.903 tisoč SIT.

Denarni tokovi pri financiranju (pojasnilo 32)

Iz gibanja denarnih tokov pri financiranju je razvidno, da je družba v obravnavanem obdobju za premagovanje likvidnostnih težav in v skladu z gospodarskim načrtom družbe, najela kratkoročno okvirno posojilo v višini 1.000.000 tisoč SIT. Ker se je posojilo večkrat črpalo in vračalo, se izkazuje denarni tok v višini 3.800.000 tisoč SIT.

Konec leta je družba najela dolgoročno posojilo v višini 3.755.961 EUR v tolaški protivrednosti, namenjeno za obnovo in izgradnjo elektroenergetskih objektov in naprav. Stanje dolgoročnih posojil na dan 31.12.2006 je znašalo 1.219.871 tisoč SIT.

Negativni denarni tok izdatkov pri financiranju je posledica najetja in vračila kratkoročnega okvirnega posojila.

Gospodarska javna služba – poročanje v skladu s SRS 35

Pravna podlaga, ki zavezuje Elektro Maribor d.d. k ločeni evidenci javnih in ostalih storitev je naslednja:

- Slovenski računovodski standardi in še posebej SRS 35;
- Zakon o gospodarskih družbah in Zakon o javnih službah;
- Pogodba o določitvi deleža v kapitalu, sklenjena dne 19. 07. 1996 med Vlado RS in družbo, s katero je Javno podjetje Elektro Maribor d.d. postalo lastnik sredstev;
- Sklep druge skupščine družbe dne 30. 06. 1999.

Merila, ki smo jih uporabili za razporeditev sredstev in obveznosti do virov sredstev, smo uskladili z ostalimi distribucijskimi podjetji v okviru GIZ distribucije električne energije.

Družba evidentira poslovne dogodke ob njihovem nastanku na ustrezne dejavnosti. Tisti poslovni dogodki, ki imajo skupen značaj ali jih v trenutku evidentiranja ni mogoče ustrezno opredeliti, so evidentirani na nivoju strokovnih služb. Tako se kot dejavnost upošteva tudi dejavnost strokovnih služb – stanja le-te dejavnosti se nato z merili delijo na ostale dejavnosti po končni razporeditvi vseh stanj sredstev in obveznosti do virov sredstev.

Delitev sredstev in obveznosti do virov sredstev s pomočjo meril je bila narejena vrednostno na dan bilanciranja, tako da bilance stanja po posameznih dejavnostih ne odražajo dejanskega prometa med posameznimi dejavnostmi.

Bilance stanja po posameznih dejavnostih so pogojene z izbiro ustreznih meril in z njihovo omejeno izrazno močjo.

Merila za delitev izkaza poslovnega izida po dejavnostih so opredeljena s pravilnikom notranje delitve stroškov in prihodkov podjetja.

Merilo K-BS 1 – delež zaposlenih po stanju po posameznih dejavnostih, je bilo uporabljeno za razporeditev dolgoročno vračunljivih stroškov, dolgoročnih finančnih naložb, dolgoročnih terjatev, zalog drobnega inventarja, obveznosti iz naslova plač ter za rezervacije oblikovane za jubilejne nagrade in odpravnine, presežek iz prevrednotenja. Omenjena sredstva in obveznosti so po vsebini in obsegu povezana s številom zaposlenih (dolgoročna dana stanovanjska posojila zaposlenim, obročna prodaja stanovanj, nabava drobnega inventarja, plače zaposlenih).

Merilo K-BS 2 – delež sedanje vrednosti osnovnih sredstev po posameznih dejavnostih, je bilo uporabljeno za razporeditev neopredmetenih osnovnih sredstev, opredmetenih osnovnih sredstev in obveznosti do dobaviteljev za osnovna sredstva. Ker osnovna sredstva, ki so v okviru strokovnih služb, uporablja več dejavnosti, jih s pomočjo omenjenega ključa sorazmerno obremenimo glede na obseg osnovnih sredstev, s katerim razpolaga posamezna dejavnost.

Merilo K-BS 3 – delež celotnih prihodkov v obračunskem obdobju brez prenosa prihodkov strokovnih služb, je bilo uporabljeno za razporeditev denarnih sredstev, kratkoročnih terjatev, kratkoročnih finančnih naložb in aktivnih časovnih razmejitev. Stanje omenjenih sredstev je pogojeno z obsegom fakturiranja in z njim povezanimi celotnimi prihodki.

Merilo K-BS 4 – delež porabe materiala v obračunskem obdobju po posameznih dejavnostih, je bilo uporabljeno za razporeditev zalog materiala. Ker ne razpolagamo s podatki o nabavi materiala po posameznih dejavnostih, smo izhajali iz porabe materiala, saj predpostavljamo, da večja poraba materiala pogojuje večjo nabavo materiala in posledično nanjo vezano večjo zalogo.

Merilo K-BS 5 – delež tujih virov za investicije po dejavnostih, je bilo uporabljeno za razporeditev kratkoročnih in dolgoročnih obveznosti iz financiranja. Glede na dejstvo, da so dolgoročno najeta posojila dobljena namensko za investicije, menimo, da je ključ vsebinsko povezan z obveznostmi iz financiranja.

Merilo K-BS 6 – delež stroškov materiala in storitev po posameznih dejavnostih (brez stroškov električne energije in stroškov za uporabo omrežja), je bilo uporabljeno za delitev obveznosti do dobaviteljev, za obratna sredstva in ostale obveznosti iz poslovanja. Ker gre za obveznosti iz prejetih faktur za material in storitve, ki jih ob nastanku evidentiramo na nivoju strokovnih služb, jih nato delimo v skladu s kombiniranim ključem porabe materiala in storitev po posameznih dejavnostih, ki so navedene obveznosti smiselno povzročili.

Struktura meril za delitev bilance stanja na dan 31. 12. 2006 na podbilance stanja po vrstah dejavnosti

Merilo 1: Število zaposlenih po dejavnostih v obdobju I - XII 2006

Dejavnosti	Št. zaposlenih	Struktura v %
SODO	557	71,50 %
Dobava el. energije tarifnim odjemalcem	16	2,05 %
Storitve	191	24,52 %
Nakup in prodaja	15	1,93 %
SKUPAJ	779	100 %

Merilo 2: Delež sedanje vrednosti osnovnih sredstev po dejavnostih v obdobju I - XII 2006

Dejavnosti	Sedanja vredn. v SIT	Struktura v %
SODO	53.906.006.046,19	98,00 %
Dobava el. energije tarifnim odjemalcem	5.321.148,60	0,01 %
Storitve	1.065.439.564,91	1,94 %
Nakup in prodaja	30.857.946,72	0,06 %
SKUPAJ	55.007.624.706,42	100 %

Merilo 3: Delež prihodkov po dejavnostih v obdobju I - XII 2006

Dejavnosti	Znesek v SIT	Struktura v %
SODO	17.296.267.560,93	38,18 %
Dobava el. energije tarifnim odjemalcem	7.854.703.337,28	17,34 %
Storitve	3.660.675.798,78	8,08 %
Nakup in prodaja	16.488.501.319,01	36,40 %
SKUPAJ	45.300.148.016,00	100 %

Merilo 4: Delež porabe materiala po posameznih dejavnostih v obdobju I - XII 2006

Dejavnosti	Znesek v SIT	Struktura v %
SODO	466.602.189,00	21,21 %
Dobava el. energije tarifnim odjemalcem	13.704.920,00	0,62 %
Storitve	1.716.331.778,00	78,02 %
Nakup in prodaja	3.325.363,00	0,15 %
SKUPAJ	2.199.964.250,00	100 %

Merilo 5: Delež tujih virov za investicije po posameznih dejavnostih v obdobju I - XII 2006

Dejavnosti	Znesek v SIT	Struktura v %
SODO	899.177.068,19	73,71 %
Dobava el. energije tarifnim odjemalcem	320.694.036,95	26,29 %
Storitve	0,00	0,00 %
Nakup in prodaja	0,00	0,00 %
SKUPAJ	1.219.871.105,14	100 %

Merilo 6: Delež stroškov materiala in storitev po posameznih dejavnostih v obdobju I - XII 2006
(brez stroškov električne energije in uporabe omrežja)

Dejavnosti	Znesek v SIT	Struktura v %
SODO	1.729.787.837,00	40,71 %
Dobava el. energije tarifnim odjemalcem	154.894.608,00	3,65 %
Nakup in prodaja	2.253.775.309,00	53,04 %
Storitve	110.546.410,00	2,60 %
SKUPAJ	4.249.004.164,00	100 %

Pojasnila uporabljenih meril za delitev bilance stanja

Konto	Naziv	Merilo
003, 008	Dolgoročne premoženjske pravice	K 2 - delež sedanje vrednosti osnovnih sredstev po posameznih dejavn. na dan bilanciranja
020	Zemljišča	K 2 - delež sedanje vrednosti osnovnih sredstev po posameznih dejavn. na dan bilanciranja
021/035	Zgradbe	K 2 - delež sedanje vrednosti osnovnih sredstev po posameznih dejavn. na dan bilanciranja
130	Predujmi za pridobitev opredm. osn. sredstev	K 2 - delež sedanje vrednosti osnovnih sredstev po posameznih dejavn. na dan bilanciranja
027	Nepremičnine v gradnji oz. izdelavi	K 2 - delež sedanje vrednosti osnovnih sredstev po posameznih dejavn. na dan bilanciranja
040/050, 052	Proizvajalne naprave in stroji	K 2 - delež sedanje vrednosti osnovnih sredstev po posameznih dejavn. na dan bilanciranja
047	Oprema in druga opredmetena osn. sredstva v gradnji oz. izdelavi	K 2 - delež sedanje vrednosti osnovnih sredstev po posameznih dejavn. na dan bilanciranja
06	Dolgoročne finančne naložbe, razen posojil	K 1 - delež zaposlenih po posameznih dejavnostih na dan bilanciranja
07	Dana dolgoročna posojila	K 1 - delež zaposlenih po posameznih dejavnostih na dan bilanciranja
08	Dolgoročne poslovne terjatve	K 1 - delež zaposlenih po posameznih dejavnostih na dan bilanciranja
10	Denarna sredstva	K 3 - delež celotnih prihodkov v obračunskem obdobju brez prenosa strokovnih služb
11	Dobroimetje pri bankah in drugih finančnih institucijah	K 3 - delež celotnih prihodkov v obračunskem obdobju brez prenosa strokovnih služb
12	Kratkoročne terjatve do kupcev	K 3 - delež celotnih prihodkov v obračunskem obdobju brez prenosa strokovnih služb
132	Kratkoročni predujmi, dani za zaloge materiala in blaga ter še neopravljene storitve	K 3 - delež celotnih prihodkov v obračunskem obdobju brez prenosa strokovnih služb
15	Kratkoročne terjatve povezane s finančnimi prih.	K 3 - delež celotnih prihodkov v obračunskem obdobju brez prenosa strokovnih služb
160	Terjatve za vstopni DDV	K 3 - delež celotnih prihodkov v obračunskem obdobju brez prenosa strokovnih služb
162	Druge kratkoročne terjatve do državnih in drugih institucij	K 3 - delež celotnih prihodkov v obračunskem obdobju brez prenosa strokovnih služb
165	Ostale kratkoročne terjatve	K 3 - delež celotnih prihodkov v obračunskem obdobju brez prenosa strokovnih služb
17	Kratkoročne finančne naložbe, razen posojil	K 3 - delež celotnih prihodkov v obračunskem obdobju brez prenosa strokovnih služb
18	Kratkoročni depoziti v bankah in drugih finančnih organizacijah	K 3 - delež celotnih prihodkov v obračunskem obdobju brez prenosa strokovnih služb
19	Kratkoročne aktivne časovne razmejitev	K 3 - delež celotnih prihodkov v obračunskem obdobju brez prenosa strokovnih služb
220-0	Kratkoročne obveznosti do dobaviteljev za osnovna sredstva v državi	K 2 - delež sedanje vrednosti osnovnih sredstev po posameznih dejavnostih na dan bilanciranja
2201-2203, 221	Dobavitelji obratnih sredstev	K 6 - delež stroškov materiala in storitev po posameznih dejavnostih (brez stroškov električne energije in uporabe materiala)
2204	Dobavitelji el. energije	dejansko v razmerju stroškov nabave električne energije in omrežnine
230	Prejeti kratkoročni predujmi in varščine	K 6 - delež stroškov materiala in storitev po posameznih dejavnostih (brez stroškov električne energije in uporabe materiala)
25	Kratkoročne obveznosti do zaposlencev	K 1 - delež zaposlenih po posameznih dejavnostih na dan bilanciranja
260	Obveznosti za obračunan DDV	K 3 - delež celotnih prihodkov v obračunskem obdobju brez prenosa strokovnih služb
262, 263, 265, 266	Obvezn. do državnih in drugih institucij	K 1 - delež zaposlenih po posameznih dejavnostih na dan bilanciranja
272	Kratkoročna posojila, dobljena pri bankah v državi	K 5 - delež tujih virov za investicije po posameznih dejavnostih
275	Kratkoročne obv. v zvezi z razdelitvijo PI	K 1 - delež zaposlenih po posameznih dejavnostih na dan bilanciranja
280	Kratkoročne obveznosti za obresti	K 5 - delež tujih virov za investicije po posameznih dejavnostih
2820+2810	Kratk. obv. v zvezi z odtegljaji zaposlencev	K 1 - delež zaposlenih po posameznih dejavnostih na dan bilanciranja
285	Ostale kratkoročne obveznosti	K 6 - delež stroškov materiala in storitev po posameznih dejavnostih (brez stroškov električne energije in uporabe materiala)
290	Kratkoročne pasivne časovne razmejitev	K 3 - delež celotnih prihodkov v obračunskem obdobju brez prenosa strokovnih služb
291	Kratkoročno odloženi prihodki	K 3 - delež celotnih prihodkov v obračunskem obdobju brez prenosa strokovnih služb
31	Zaloga surovin in materiala	K 4 - delež porabe materiala v obračunskem obdobju po posameznih dejavnostih
32	Zaloga drobnega inventarja in embalaže	K 1 - delež zaposlenih po posameznih dejavnostih na dan bilanciranja
99	Drobni inventar v uporabi	K 1 - delež zaposlenih po posameznih dejavnostih na dan bilanciranja
900	Osnovni delniški kapit. - navad. delnice	izračun
920	Rezerve iz dobička	izračun
930	Preneseni dobiček iz prejšnjih let	dejansko
91	Kapitalske rezerve	izračun
932	Ostank čistega dobička ali čista izguba poslovnega leta	dejanska po prenosu rezultata str.sluzb
954	Presežek iz prevrednotenja	K 1 - delež zaposlenih po posameznih dejavnostih na dan bilanciranja
968	Dolgoročne pasivne časovne razmejitev	dejansko
963	Rezervacije za pokojnine in podobne obveznosti	K 1 - delež zaposlenih po posameznih dejavnostih na dan bilanciranja
965	Druge rezervacije	K 1 - delež zaposlenih po posameznih dejavnostih na dan bilanciranja
972	Dolgoročne finančne obveznosti do bank in družb	K 5 - delež tujih virov za investicije po posameznih dejavnostih
989	Druge dolgoročne poslovne obveznosti	K 1 - delež zaposlenih po posameznih dejavnostih na dan bilanciranja

Bilanca stanja po dejavnostih

v 000 SIT

Naziv	SODO	DTO	Storitve	Nakup in prodaja	Skupaj
A. Dolgoročna sredstva	56.633.503	18.540	1.267.491	43.893	57.963.427
I. Neopredmetena sredstva in dolgoročne AČR	82.678	0	22	17.688	100.388
1. Dolgoročne premoženjske pravice	82.678	0	22	17.688	100.388
II. Opredmetena osnovna sredstva (1 do 6)	56.094.913	5.453	1.111.248	13.937	57.225.551
1. Zemljišča in zgradbe (a + b)	42.967.298	115	789.386	664	43.757.463
a. Zemljišča	1.543.448	0	217.806	0	1.761.254
b. Zgradbe	41.423.850	115	571.580	664	41.996.209
2. Proizvajalne naprave in stroji	12.206.491	5.338	302.731	13.273	12.527.833
4. Opredmetena osnovna sredstva, ki se pridobivajo (a + b)	921.124	0	19.131	0	940.255
a. Opredmetena osnovna sredstva v gradnji in izdelavi	921.124	0	19.131	0	940.255
IV. Dolgoročne finančne naložbe	442.371	12.708	151.692	11.912	618.683
1. Dolgoročne finančne naložbe razen posojil	442.102	12.700	151.600	11.905	618.307
a. Naložbe v delnice in deleže družb v skupini	289.914	8.328	99.414	7.807	405.463
b. Naložbe v delnice in deleže pridruženih družb	110.076	3.162	37.746	2.964	153.948
c. Druge dolgoročne naložbe v delnice in deleže	42.112	1.210	14.440	1.134	58.896
2. Dolgoročna posojila (a do c)	269	8	92	7	376
b. Dolgoročna posojila drugim	269	8	92	7	376
V. Dolgoročne poslovne terjatve (1 do 3)	13.541	379	4.529	356	18.805
2. Dolgooročne poslovne terjatve do kupcev	66	2	23	2	93
3. Dolgooročne poslovne terjatve do drugih	13.475	377	4.506	354	18.712
B. Kratkoročna sredstva	1.476.765	2.288.689	1.074.014	4.377.936	9.217.404
II. Zaloge (1 do 4)	203.940	1.790	386.135	513	592.378
1. Material	203.940	1.790	386.135	513	592.378
III. Kratkoročne finančne naložbe (1 do 2)	2.866	1.302	607	2.732	7.507
2. Kratkoročna posojila (a do c)	2.866	1.302	607	2.732	7.507
b. Kratkoročna posojila drugim	2.866	1.302	607	2.732	7.507
IV. Kratkoročne poslovne terjatve (1 do 3)	975.866	2.152.041	625.029	4.094.332	7.847.268
1. Kratkoročne poslovne terjatve do družb v skupini	797	362	169	759	2.087
2. Kratkoročne poslovne terjatve do kupcev	738.977	2.061.398	580.937	3.904.039	7.285.352
3. Kratkoročne poslovne terjatve do drugih	236.092	90.281	43.923	189.534	559.829
V. Denarna sredstva	294.093	133.556	62.243	280.359	770.251
C. Kratkoročne aktivne časovne razmejitve	8.855	3.971	1.852	8.336	23.014
SREDSTVA (A + B + C)	58.119.123	2.311.200	2.343.357	4.430.165	67.203.845
Zunajbilančna sredstva	1.319.555	322.053	612.152	519.014	2.772.774

v 000 SIT

	SODO	OTO	Storitve	Nakup in prodaja	Skupaj
A. Kapital (I - VI)	48.293.866	776.717	1.373.771	2.561.168	53.005.522
I. Vpoklicani kapital (1 do 2)	29.919.425	750.553	872.831	1.952.515	33.495.324
1. Osnovni kapital	29.919.425	750.553	872.831	1.952.515	33.495.324
II. Kapitalske rezerve	16.625.475	558.434	475.024	343.204	18.002.137
III. Rezerve iz dobička (1 do 5)	944.888	0	33.329	205.955	1.184.172
1. Zakonske rezerve	129.881	0	5.257	31.043	166.181
5. Druge rezerve iz dobička	815.007	0	28.072	174.912	1.017.991
IV. Presežek iz prevrednotenja	18.379	528	6.302	495	25.704
VI. Čisti poslovni izid poslovnega leta	785.699	-532.798	-13.715	58.999	298.185
1. Ostanek čistega dobička poslovnega leta	785.699	-532.798	-13.715	58.999	298.185
B. Rezervacije in dolgoročne PČR (1 do 3)	5.759.351	15.464	186.663	14.495	5.975.973
1. Rezervacije za pokojnine in podobne obveznosti	536.770	15.420	184.058	14.454	750.702
2. Druge rezervacije	14.422	44	2.605	41	17.112
3. Dolgoročne PČR	5.208.159	0	0	0	5.208.159
C. Dolgoročne obveznosti (I - III)	632.956	225.746	0	0	858.702
1. Dolgoročne finančne obveznosti (1 do 4)	632.956	225.746	0	0	858.702
2. Dolgoročne finančne obveznosti do bank in družb	632.956	225.746	0	0	858.702
Č. Kratkoročne obveznosti (I - III)	3.368.559	1.293.273	782.923	1.854.502	7.299.257
II. Kratkoročne finančne obveznosti (1 do 4)	266.519	94.957	102	8	361.586
2. Kratkoročne finančne obveznosti do bank in družb	266.221	94.948	0	0	361.169
4. Druge kratkoročne finančne obveznosti	298	9	102	8	417
III. Kratkoročne poslovne obveznosti (1 do 8)	3.102.040	1.198.316	782.821	1.854.494	6.937.671
1. Kratkoročne poslovne obveznosti do družb v skupini	3.953	354	5.150	253	9.710
2. Kratkoročne poslovne obveznosti do dobaviteljev	2.820.495	1.130.207	662.559	1.843.108	6.456.369
5. Kratkoročne obveznosti do zaposlencev	196.738	5.842	83.685	7.045	293.310
6. Kratkoročne obveznosti do državnih in drugih institucij	43.960	840	14.473	-2.285	56.988
7. Kratkoročne poslovne obveznosti na podlagi predujmov	1.607	59.390	108	5.581	66.686
8. Druge kratkoročne poslovne obveznosti	35.287	1.683	16.846	792	54.608
D. Kratkoročne pasivne časovne razmejitve	64.391	0	0	0	64.391
OBVEZNOSTI DO VIROV SREDSTEV (A + B + C + Č + D)	58.119.123	2.311.200	2.343.357	4.430.165	67.203.845
Zunajbilančne obveznosti	1.319.555	322.053	612.152	519.014	2.772.774

Izkaz poslovnega izida po dejavnostih

v 000 SIT

Postavka	SODO	DTO	Nakup in prodaja	Storitve	Skupaj
1. Čisti prihodki od prodaje (a + b)	16.279.978	7.789.487	16.436.574	1.105.131	41.611.170
a. Na domačem trgu	16.279.978	7.789.487	16.436.574	1.105.131	41.611.170
3. Usredstveni lastni proizvodi in lastne storitve				2.513.472	2.513.472
4. Drugi poslovni prihodki	807.179	71.735	10.404	5.690	895.008
5. Stroški blaga, materiala in storitev (a+b)	8.411.029	8.154.503	16.160.142	2.293.800	35.019.474
a. Nabavna vrednost prodanega blaga in stroški porabljenega materiala	2.464.342	7.985.438	16.032.337	1.790.094	28.272.211
b. Stroški storitev	5.946.687	169.065	127.805	503.706	6.747.263
6. Stroški dela (a+b+c+d)	3.583.169	157.711	171.983	1.189.674	5.102.537
a. Stroški plač	2.520.080	111.538	122.004	833.720	3.587.342
b. Stroški dodatnega pokojninskega zavarovanja zaposlencev	128.758	2.987	5.581	39.996	177.322
c. Stroški delodajalčevih prispevkov in drugih dajatev iz plač	531.416	24.080	25.399	166.897	747.792
d. Drugi stroški dela	402.915	19.106	18.999	149.061	590.081
7. Odpisi vrednosti (a+b+c)	4.121.252	69.680	82.593	151.869	4.425.394
a. Amortizacija	4.055.061	19.143	45.251	136.641	4.256.096
b. Prevrednotovalni poslovni odhodki pri neopred in opred. osnov. sred.	35.302	709	723	1.291	38.025
c. Prevrednotovalni poslovni odhodki pri obratnih sredstvih	30.889	49.828	36.619	13.937	131.273
8. Drugi poslovni odhodki	149.896	14.004	11.895	52.836	228.631
9. Finančni prihodki iz deležev (a+b+c+č)	14.936	3.904	3.983	3.381	26.204
č. Finančni prihodki iz drugih naložb	14.936	3.904	3.983	3.381	26.204
10. Finančni prihodki iz danih posojil (a+b)	225	59	60	51	395
b. Finančni prihodki iz posojil, danih drugim	225	59	60	51	395
11. Finančni prihodki iz poslovnih terjatev (a+b)	40.242	8.759	54.384	16.487	119.872
b. Finančni prihodki iz poslovnih terjatev do drugih	40.242	8.759	54.384	16.487	119.872
13. Finančni odhodki iz finančnih obveznosti (a+b+c+č)	4.253	14.703	28	152	19.136
b. Finančni odhodki iz posojil, prejetih od bank	4.151	14.649	0	0	18.800
č. Finančni odhodki iz drugih finančnih obveznosti	102	54	28	152	336
14. Finančni odhodki iz poslovnih obveznosti (a+b+c)	2.555	566	487	230	3.838
b. Finančni odhodki iz obveznosti do dobaviteljev in meničnih obveznosti	1.996	447	441	69	2.953
c. Finančni odhodki iz drugih poslovnih obveznosti	559	119	46	161	885
15. Drugi prihodki	226.859	4.544	4.112	33.949	269.464
16. Drugi odhodki	5.064	119	320	3.315	8.818
17. ČISTI POSLOVNI IZID OBRAČUNSKEGA OBDOBJA PRED OBDAVČITVIJO (1+2+3+4-5-6-7-8+9+10+11-12-13-14+15-16)	1.092.201	-532.798	82.069	-13.715	627.757
20. ČISTI POSLOVNI IZID OBRAČUNSKEGA OBDOBJA (1+2+3+4-5-6-7-8+9+10+11-12-13-14+15-16)	1.092.201	-532.798	82.069	-13.715	627.757

Regulirane dejavnosti

V okviru reguliranih dejavnosti družbe delujeta sektor SODO in DTO. Na uspešnost njenega poslovanja pomembno vpliva že navedena zakonodaja, Vlada RS in regulator energetskega trga Javna agencija RS za energijo.

- Rezultat poslovanja SODO je bil pozitiven v višini 1.092.201 tisoč SIT. Na pogoje poslovanja vpliva predvsem regulator, ki določa cene za uporabo omrežja in določa parametre za določitev upravičenih stroškov za distribucijsko omrežje ter sistemske storitve za posamezno regulativno obdobje. Leto 2006 je prvo v okviru novega regulacijskega obdobja 2006 – 2008.

Na pozitivni rezultat poslovanja dejavnosti so vplivali predvsem:

- prihodki od uporabe omrežja, ki so višji zaradi večje prodaje električne energije,
- drugi prihodki, ki so realizirani, so v višini 226.859 tisoč SIT. Med njimi imajo najvišji strukturni delež prejete zavarovalnine od zavarovalnice v višini 174.086 tisoč SIT in vračila preveč plačanega prispevka za stavbna zemljišča v preteklih letih v višini 49.346 tisoč SIT.
- nižji stroški nakupa električne energije za pokrivanje izgub v višini 230.654 tisoč SIT.

- Rezultat poslovanja v DTO je bil negativen v višini 532.798 tisoč SIT.

Rezultat poslovanja v tej dejavnosti je odvisen predvsem od oblikovanja prodajnih cen za gospodinjske odjemalce, ki so v pristojnosti Vlade RS, na drugi strani pa od gibanja cen za nakup kWh električne energije, ki se oblikujejo po tržnih zakonitostih. Tako družba že več let ugotavlja nesorazmerje med prodajno in nakupno ceno, saj povprečna prodajna cena na segmentu gospodinjskega odjema (9,28 SIT/kWh) ne pokriva niti stroškov nakupa (9,88 SIT/kWh).

Pri skupini odjemalcev »zagotovljena dobava« so cenovna razmerja ugodnejša (povprečna prodajna cena je znašala 14,65 SIT/kWh, povprečna cena nakupa pa 11,44 SIT/kWh). Stroški delovanja dejavnosti, ki smejo znašati 0,60 SIT/kWh, so znašali 0,56 SIT/kWh.

Tržne dejavnosti

- Rezultat poslovanja sektorja nakupa in prodaje je bil pozitiven v višini 82.069 tisoč SIT, vendar dosežena marža ne dosega načrtovane, kar je predvsem posledica visokih stroškov odstopanj od voznih redov, ki so, glede na pričakovane, višji za 610.649 tisoč SIT. Negativen vpliv višjih odstopanj zmanjšuje višja pozitivna razlika od načrtovane med prihodki od prodaje električne energije in stroški njenega nakupa (brez odstopanj), ki je znašala 149.530 tisoč SIT in zmanjševanje stroškov delovanja te dejavnosti, ki so bili za 42.542 tisoč SIT nižji od načrtovanih.
- Rezultat poslovanja v sektorju storitev je bil negativen v višini 13.715 tisoč SIT. Če bi bila v letu 2006 realizirana načrtovana prodaja nepremičnin, bi bil rezultat poslovanja pozitiven v višini 85.956 tisoč SIT.

Stroški po funkcionalnih skupinah po dejavnostih v letu 2006

PROIZVAJALNI STROŠKI

v 000 SIT

	SODO	DTO	Nakup in prodaja	Storitve	Proizv. stroški
Stroški materiala	2.451.525	7.968.265	16.024.456	1.787.207	28.231.453
Stroški storitev	5.864.358	987	1.007	481.850	6.348.202
Amortizacija	4.055.061	16.203	16.530	136.641	4.224.435
Stroški dela	3.256.714	0	0	1.117.983	4.374.697
Drugi poslovni odhodki	133.227	2.600	2.652	47.271	185.750
Skupaj	15.760.885	7.988.055	16.044.645	3.570.952	43.364.537

STROŠKI PRODAJE

v 000 SIT

	SODO	DTO	Nakup in prodaja	Storitve	Stroški prodaje
Stroški materiala		13.778	4.184		17.962
Stroški storitev		142.886	102.821		245.707
Amortizacija		2.940	28.721		31.661
Stroški dela		78.799	86.650		165.449
Drugi poslovni odhodki		2.916	3.446		6.362
Skupaj	0	241.319	225.822	0	467.141

STROŠKI UPRAVE

v 000 SIT

	SODO	DTO	Nakup in prodaja	Storitve	Stroški uprave
Stroški materiala	12.817	3.395	3.697	2.887	22.796
Stroški storitev	82.329	25.192	23.977	21.856	153.354
Amortizacija					
Stroški dela	326.455	78.912	85.333	71.691	562.391
Drugi poslovni odhodki	16.669	8.488	5.797	5.565	36.519
Skupaj	438.270	115.987	118.804	101.999	775.060

SKUPAJ

v 000 SIT

	SODO	DTO	Nakup in prodaja	Storitve	Stroški skupaj
Stroški materiala	2.464.342	7.985.438	16.032.337	1.790.094	28.272.211
Stroški storitev	5.946.687	169.065	127.805	503.706	6.747.263
Amortizacija	4.055.061	19.143	45.251	136.641	4.256.096
Stroški dela	3.583.169	157.711	171.983	1.189.674	5.102.537
Drugi poslovni odhodki	149.896	14.004	11.895	52.836	228.631
Skupaj	16.199.155	8.345.361	16.389.271	3.672.951	44.606.738

Računovodski kazalniki

	2006	2005
I. KAZALNIKI STANJA FINANCIRANJA (VLAGANJA)		
Stopnja lastniškosti financiranja v %	78,87	82,53
Stopnja dolgoročnosti financiranja v %	89,04	90,28
II. KAZALNIKI STANJA INVESTIRANJA		
Stopnja osnovnosti investiranja v %	85,30	86,26
Stopnja dolgoročnosti investiranja v %	86,25	87,27
III. KAZALNIKI VODORAVNEGA FINANČNEGA USTROJA		
Koeficient kapitalske pokritosti osnovnih sredstev	0,92	0,96
Koeficient neposredne pokritosti kratkoročnih obveznosti (hitri koeficient)	0,11	0,25
Koeficient pospešene pokritosti kratkoročnih obveznosti (pospešeni koeficient)	1,18	1,22
Koeficient kratkoročne pokritosti kratkoročnih obveznosti (kratkoročni koeficient)	1,26	1,32
IV. KAZALNIKI GOSPODARNOSTI		
Koeficient gospodarnosti poslovanja	1,01	1,02
V. KAZALNIKI DOBIČKONOSNOSTI		
Dobičkonosnost kapitala (ROE) v %	1,19	2,32
Dividendnost osnovnega kapitala v %	0,48	1,22

Stopnja lastniškosti financiranja

Družba se financira predvsem iz lastnih virov. V letu 2006 je delež kapitala v financiranju 78,87 %. Zmanjšanje stopnje glede na leto 2005 je predvsem posledica večjih kratkoročnih obveznosti in večjih dolgoročnih pasivnih časovnih razmejitev.

Stopnja dolgoročnosti financiranja

Družba financira 89,04 % svojih sredstev z dolgoročnimi viri. V primerjavi z letom 2005 ima družba nižjo stopnjo dolgoročnega financiranja.

Stopnja osnovnosti investiranja

Delež osnovnih sredstev v vseh sredstvih družbe je 85,30 % in je glede na leto 2005 nekoliko manjši, zaradi večjih kratkoročnih poslovnih terjatev.

Stopnja dolgoročnosti investiranja

Delež dolgoročnih sredstev v vseh sredstvih družbe je 86,25 % in je glede na leto 2005 nekoliko manjši.

Koeficient kapitalske pokritosti osnovnih sredstev

Koeficient kapitalske pokritosti osnovnih sredstev je 0,92, kar pomeni, da družba skoraj v celoti svoja osnovna sredstva financira s kapitalom.

Hitri koeficient

Koeficient neposredne pokritosti kratkoročnih obveznosti nam kaže, da je družba v letu 2006, glede na leto 2005 zmanjšala pokritost kratkoročnih dolgov z likvidnimi sredstvi. Zmanjšanje koeficienta glede na leto 2005 je predvsem v manjših kratkoročnih finančnih naložbah.

Pospešeni koeficient

Pospešeni koeficient nam kaže, da ima družba v letu 2006 nekoliko nižjo pokritost kratkoročnih dolgov z likvidnimi sredstvi in kratkoročnimi terjatvami kot v letu 2005.

Kratkoročni koeficient

Družba vsa svoja kratkoročna sredstva financira s kratkoročnimi viri. Koeficient je v letu 2006 glede na leto 2005 nekoliko nižji.

Koeficient gospodarnosti poslovanja

Kazalnik gospodarnosti poslovanja družbe je 1,01, kar pomeni, da družba na 100,00 SIT poslovnih stroškov ustvari 101,00 SIT poslovnih prihodkov.

Dobičkonosnost kapitala (ROE)

Dobičkonosnost kapitala nam pove, da je družba v letu 2006 na 100,00 SIT vloženega kapitala ustvarila 1,19 SIT dobička. Vrednost kazalnika je nižja glede na leto 2005 zaradi nižjega dobička.

Dividendnost osnovnega kapitala

Dividendnost osnovnega kapitala nam pove, da bo družba v letu 2006 na 100,00 SIT osnovnega kapitala izplačala 0,48 SIT dividende na delnico.

Stiki z družbo Elektro Maribor d.d.



Potrebujete sprostitvev?



Ko si zaželite Trenutek zase,
poskrbimo, da delo namesto vas
opravijo električni aparati.

Stiki z družbo Elektro Maribor d.d.

Elektro Maribor d.d.
 Vetrinjska ulica 2, 2000 Maribor
 tel.: (02) 22 00 000
 fax: (02) 25 22 241 in (02) 22 00 108
 Spletna stran: <http://www.elektro-maribor.si>
 Elektronska pošta: info@elektro-maribor.si
 Matična številka: 5231698
 Davčna številka: 46419853
 Transakcijski račun: 04515-0000570965

Vodstvo družbe

Predsednik uprave:
 Član uprave:
 Direktor sektorja upravljanje distribucijskega omrežja:
 Direktor sektorja distribucije:
 Direktor sektorja odjema električne energije:
 Direktor sektorja za nakup in prodajo električne energije:
 Direktor sektorja storitev:
 Direktorica finančno ekonomskega sektorja:
 Svetovalec uprave:
 Svetovalec uprave:

Stanislav Vojsk, tel.: (02) 22 00 110
 Tomaž Orešič, tel.: (02) 22 00 250
 Zvonko Mezga, tel.: (02) 22 00 130
 Marjan Zorman, tel.: (02) 22 00 120
 Stanislav Toplak, tel.: (02) 22 00 160
 Bojan Horvat, tel.: (02) 22 00 670
 Andrej Kosmačin, tel.: (02) 22 00 450
 mag. Andreja Zelenič Marinič, tel.: (02) 22 00 220
 Franc Toplak, tel.: (02) 22 00 150
 Robert Šušek, tel.: (02) 22 00 170

Območne enote

OE MARIBOR Z OKOLICO

Vodovodna 2, tel.: (02) 22 00 310, fax: (02) 33 26 905

Vodja OE: Mladen Žmavcar

OE ELEKTRO SLOVENSKA BISTRICA

Kolodvorska 21a, tel.: (02) 84 32 500, fax: (02) 81 81 246

Vodja OE: Jože Ferlič

OE ELEKTRO GORNJA RADGONA

Lackova 4, tel.: (02) 56 48 810, fax: (02) 56 11 456

Vodja OE: Ivan Štrakl

OE ELEKTRO MURSKA SOBOTA

Lendavska 31, tel.: (02) 53 00 710, fax: (02) 53 21 870

Vodja OE: Jože Turkl

OE ELEKTRO PTUJ

Ormoška c. 26a, tel.: (02) 74 80 610, fax: (02) 77 60 901

Vodja OE: Franc Šmigoc

Storitveni enoti

SE ELEKTRO GRADNJE LJUTOMER

Ulica Rada Pušenjaka 5, tel.: (02) 58 48 860, fax: (02) 58 21 492

Vodja SE: Andrej Sraka

SE ELEKTRO GRADNJE IN REMONT MARIBOR

Veselova 6, tel.: (02) 22 00 460, fax: (02) 42 01 369

Vodja SE: Marjan Kampl

Slovar kratic

BS	Bilanca stanja
CO ₂	Ogljikov dioksid
DDV	Davek na dodano vrednost
DEES	Distribucijski elektroenergetski sistem
DTO	Dobava tarifnim odjemalcem
DV	Daljnovid
EEX	European Energy Exchange
ELES	Elektro Slovenija
GJS	Gospodarska javna služba
HE	Hidroelektrarna
IO	Indirektni odjem
IPI	Izkaz poslovnega izida
JP	Javno podjetje
KBV	Kablovod
LO	Letni odjem
NN	Nizka napetost
OE	Območna enota
RTP	Razdelilna transformatorska postaja
SAIDI	Kazalnik zanesljivosti dobave (ure izpada na odjemalca)
SAIFI	Kazalnik zanesljivosti dobave (izpadi na odjemalca)
SE	Storitvena enota
SIOK	Slovenska organizacijska klima
SN	Srednja napetost
SODO	Sistemi operater distribucijskega omrežja
SOPO	Sistemi operater prenosnega omrežja
SRS	Slovenski računovodski standardi
TP	Transformatorska postaja
TR	Transformator
VN	Visoka napetost

Letno poročilo družbe Elektro Maribor za leto 2006

Junij 2007

Založil: **Elektro Maribor d.d.**

AD & D: **ALDA studio d.o.o.**

Fotografije: **L. Friis-Larsen, C. Martinez Banús, I. Peters, N. Silcock**

Lektoriranje: **M. Berlič Ferlinc**

Tisk: **Tiskarna Versana**

