



ELEKTRO MARIBOR

Letno poročilo 2020

LETNO POROČILO DRUŽBE
ELEKTRO MARIBOR D. D. IN
SKUPINE ELEKTRO MARIBOR

Vsebina

I.	Uvod	4
1	Nagovor predsednika uprave	5
2	Poudarki poslovanja v letu 2020 – Elektro Maribor d. d.	8
3	Poudarki poslovanja v letu 2020 – Skupina Elektro Maribor	10
4	Poročilo nadzornega sveta družbe	12
II.	Poslovno poročilo	17
1	Izjava o upravljanju	18
2	Izjava o nefinančnem poslovanju	22
3	Pomembni dogodki	25
4	Predstavitev družbe in skupine Elektro Maribor d. d.	29
5	Gospodarska gibanja.....	41
6	Delovanje v panogi	42
7	Razvojna strategija.....	44
8	Notranja revizija in obvladovanje tveganj	50
9	Distribucija električne energije	56
10	Proizvodnja energentov	69
11	Prodaja energentov	71
12	Investicije	74
13	Storitve na trgu	81
14	Analiza poslovanja	83
15	Trajnostno poročanje	96
III.	Računovodsko poročilo družbe Elektro Maribor d. d.	116
1	Poročilo neodvisnega revizorja.....	117
2	Izjava o odgovornosti uprave	121
3	Podlaga za sestavitev računovodskih izkazov.....	122
4	Pomembnejše računovodske usmeritve	124
5	Računovodski izkazi družbe Elektro Maribor d. d.....	130
6	Pojasnila in razkritja postavk računovodskih izkazov	136
7	Finančna tveganja.....	168
IV.	Računovodsko poročilo skupine Elektro Maribor	170
1	Poročilo neodvisnega revizorja.....	171
2	Izjava o odgovornosti uprave družbe Elektro Maribor d. d. za konsolidirane računovodske izkaze....	175
3	Podlaga za sestavitev računovodskih izkazov.....	176
4	Računovodske usmeritve.....	181
5	Konsolidirani računovodski izkazi skupine Elektro Maribor	187
6	Pojasnila in razkritja postavk konsolidiranih računovodskih izkazov.....	192
7	Finančna tveganja.....	213
V.	Kontaktne podatki	216



I. UVOD



1 Nagovor predsednika uprave¹

Spoštovani!

Poslovanje družbe v letu 2020 so zaznamovali izjemni izzivi. Med največje sodijo intenzivne vremenske ujme v prvem in tretjem četrtletju, sprememba regulacije dejavnosti, naraščanje potreb uporabnikov, še posebej pa epidemija epskih razsežnosti, ki bo s svojimi posledicami zagotovo zaznamovala tudi naslednja leta.

V družbi smo se na te izzive aktivno odzvali s številnimi ukrepi za zagotavljanje neprekinjenosti poslovanja, varovanja zdravja zaposlenih in uporabnikov ter za realizacijo poslovnega načrta, da bi s čim višjo stopnjo uresničitve načrtanih poslovnih ciljev zmanjšali negativne vplive na poslovanje. Poslovno leto 2020 smo v družbi Elektro Maribor d. d. zaključili s čistim dobičkom v višini 10,5 milijona evrov. Dosežen rezultat je za 3,8 milijona evrov oziroma 27 % nižji glede na preteklo leto. Na poslovanje in tudi poslovni izid so v letu 2020 najbolj vplivale spremenjene okoliščine zaradi epidemije, predvsem nižji regulirani prihodki zaradi nižjega priznanega donosa na sredstva. Nižji so bili tudi finančni prihodki iz deležev v družbah v skupini zaradi zagotovitve višje stopnje likvidnosti odvisne družbe v zahtevnih epidemičnih razmerah in povečanja kapitalske ustreznosti za predvidene zahtevnejše investicije. Če v letu 2020 ne bi prišlo do spremembe v regulaciji dejavnosti distribucije, bi družba iz naslova priznanega donosa na sredstva realizirala višji poslovni izid iz poslovanja in ocenjujemo, da bil čisti poslovni izid družbe zgolj 7 % nižji glede na preteklo leto, in sicer predvsem zaradi nižjih finančnih prihodkov od deležev v družbah v skupini ter zaradi z epidemijo povezanih višjih stroškov materiala, storitev in dela.

Čeprav so zelo zahtevne okoliščine v letu 2020 vplivale na delovanje distribucijskega sistema in rezultate poslovanja, je v skladu s svojim poslanstvom ključno to, da je družba Elektro Maribor svojim uporabnikom s številnimi ukrepi tudi v najzahtevnejših razmerah ves čas zagotavljala zanesljivo in stabilno oskrbo z električno energijo, kar je v razmerah epidemije še posebej pomembno za prebivalstvo, družbene sisteme in tudi delujoče gospodarstvo.

V letu 2020 so se zaradi posledic epidemije zgodile precejšnje spremembe v obsegu in dinamiki distribuirane električne energije. Poslovni odjem v treh desetletjih še ni doživel takšnega padca kot v letu 2020 in se je vrnil na raven izpred več kot desetletja. Po drugi strani pa je gospodinjiski odjem dosegel največjo rast po več kot desetletju in dosegel tudi najvišjo raven doslej. Skupni odjem je bil v letu 2020 za 3,6 % nižji kot leto prej. Ne glede na nihanja odjema pa priključna moč ves čas raste. Tako je bilo tudi v letu 2020. Priključna moč odjema se je zaradi priključevanja novih uporabnikov in naprav povečala prav v vseh odjemnih skupinah, skupaj za kar 38 MW oziroma 1,2 %. Zaradi intenzivnega priključevanja novih proizvodnih virov se je za kar 20 MW oziroma 10,7 % zgolj v enem letu povečala tudi priključna moč proizvodnje. V letu 2020 se je prav tako povečala konična moč, in sicer za 14,7 MW. Družba se na te naraščajoče potrebe uporabnikov odziva s povečevanjem jakosti in naprednosti omrežja. Obseg novih transformatorskih postaj smo v zadnjih treh letih povečali za tretjino več kot v enakem obdobju pred tem. V letu 2020 smo povečali dolžino omrežja za 176 km, kar je največ v desetletju. Konec leta je bilo v napredni sistem merjenja vključenih že 94,3 % merilnih mest uporabnikov, kar je tudi največ doslej.

V letu 2020 je, že četrto leto zapored, ponovno prišlo do velikega števila dni z izrednimi vremenskimi razmerami. V obdobju 2017–2020 je bilo na območju družbe kar trikrat več dni z izrednimi vremenskimi razmerami kot v obdobju 2013–2016. Tako zahtevne razmere vplivajo tudi na kakovost oskrbe in v letu 2020 se je neprekinjenost napajanja nekoliko zmanjšala z 99,983 % na 99,975 %. Dnevi z izrednimi vremenskimi razmerami so večinoma povezani s precejšnjimi poškodbami distribucijskega omrežja, kar v težkih vremenskih in terenskih razmerah zahteva takojšnje intervencijske posege naših operativnih ekip za čimprejšnjo ponovno vzpostavitev oskrbe uporabnikov z električno energijo, takoj za tem pa prestrukturiranje investicijskih načrtov za izvedbo potrebnih sanacijskih del na omrežju. Družba se na te naraščajoče vplive okolja odziva s povečevanjem robustnosti omrežja, ki je konec lanskega leta dosegla vrednost 72,7 %, kar je največ doslej.

Elektrodistribucijski sistem predstavlja temeljno infrastrukturo trajnostnega razvoja in hrbtenico energetske tranzicije. Brez močnih, robustnih in naprednih elektrodistribucijskih omrežij ni mogoča realizacija zelenega prehoda, ki v osredje postavlja elektrifikacijo mobilnosti in ogrevanja, aktivno vlogo uporabnikov in proizvajalcev, obnovljive vire energije in energetske učinkovitost. Zato so pomembna sistematična in intenzivna vlaganja v še bolj robustna, močna in napredna omrežja.

Zaradi velikih izzivov prehoda v nizkoogljično družbo si družba prizadeva za ohranjanje intenzivnosti investicijske dejavnosti, saj to izrecno narekuje več dejavnikov, kot so: povečevanje števila uporabnikov, ki jih oskrbujemo z električno energijo, in njihovih potreb po moči in energiji, vse pogostejše in intenzivne izredne vremenske razmere in naraščajoče potrebe po fleksibilnosti. Ob-

¹ GRI 102-14.

stoječa regulacija dejavnosti distribucije električne energije ne omogoča zagotavljanja vseh potrebnih sredstev za razvoj v skladu s potrebami slovenskih uporabnikov, prebivalstva, družbenih sistemov in gospodarstva. Za realizacijo načrtovanih investicijskih vlaganj je potrebna dodatna zadolžitve družbe z najemom dolgoročnega posojila. Družba pri tem že vrsto let sodeluje z Evropsko investicijsko banko (EIB), ki podpira trajnostno naravnane investicije. Na razpoložljivost investicijskih virov je pomembno vplivala že v letu 2019 in dodatno v letu 2020 spremenjena regulacija. Investicijska vlaganja družbe Elektro Maribor d. d. so v letu 2020 znašala 31,6 milijona evrov, kar je za 0,7 milijona evrov oziroma 2 % manj glede na preteklo leto. Zaradi spremenjene regulacije so bila investicijska vlaganja nekoliko manjša prav v letu, ko je bil sprejet NEPN, ki sicer predvideva bistveno povečanje vlaganj zaradi prehoda v nizkoogljično družbo.

Načrt razvoja distribucijskega omrežja za obdobje 2021–2030, katerega podlaga je v letu 2020 sprejeti NEPN, predvideva, da je v naslednjih letih v distribucijska omrežja za električno energijo za področje Slovenije skupaj treba vložiti 4,2 milijarde evrov, za območje družbe Elektro Maribor pa 953 milijonov evrov. Elektrodistribucijska podjetja in tudi Elektro Maribor ocenjujemo, da je za to zagotovljenih približno 40 % potrebnih virov. Zagotavljanje potrebnih sredstev za realizacijo zelenega prehoda bo vsekakor eden osrednjih izzivov za slovensko elektrodistribucijo. NEPN predstavlja enega od osrednjih državnih razvojnih projektov. Od njegove realizacije je odvisno, kako bo prebivalstvo in gospodarstvo države v prihodnje oskrbljeno z električno energijo in močjo. NEPN sicer eksplicitno navaja potrebo po zagotavljanju dodatnih virov za pospešitev razvoja in vodenja elektrodistribucijskega omrežja.

Že vrsto let si sistematično prizadevamo za zeleno preobrazbo v družbi in širši skupnosti. Zavedamo se svoje družbene odgovornosti pri ustvarjanju pogojev za zeleno transformacijo v širšem okolju. Rezultati potrjujejo naša prizadevanja, saj svojim uporabnikom nudimo nadpovprečni obseg elektrodistribucijskega omrežja, zagotovili smo nadpovprečni delež podzemnih srednje- in nizkonapetostnih vodov, nadpovprečni delež v napredni merilni sistem vključenih merilnih mest in tudi nadpovprečni obseg mrežno integriranih obnovljivih virov energije. Že od leta 2013 dajemo velik poudarek transparentnemu trajnostnemu poročanju na osnovi najnovejših mednarodnih smernic trajnostnega poročanja GRI. Da bi bili čim bolj operativno pripravljene na izzive zelenega prehoda v družbi, v zadnjih letih sistematično povečujemo lastne produkcijske potencialne, za prenos znanja med zaposlenimi imamo ustanovljeno Akademijo distribucije, prenovili smo informacijski sistem, dali poudarek zelenim javnim naročilom. Skrbimo za povečevanje lastne energetske učinkovitosti in v skupini dosegamo visoko stopnjo samooskrbe. Kot prva družba v panogi smo leta 2011 začeli izračunavati ogljični odtis in sprejemati ukrepe za njegovo obvladovanje. V letu 2020 smo pridobili še certifikat sistema upravljanja energije ISO 50001. Veliko pozornost posvečamo korporativni integriteti. V letu 2020 smo dopolnili Kodeks poslovno etičnega obnašanja v družbi in Politiko upravljanja družbe, pri čemer smo upoštevali Kodeks korporativnega upravljanja družb s kapitalno naložbo države. V okviru prepoznavanja tveganj prevar smo opravili popis procesov, v katerih so prepoznane tudi nevarnosti neetičnega ravnanja ali možnost prevar.

V letu 2020 smo poslovanje skupine Elektro Maribor zaključili z dobičkom v višini 10,7 milijona evrov, kar je na ravni načrtovanega in za 3,3 milijona evrov oziroma 24 % manj glede na lani. Tudi v okviru skupine Elektro Maribor sta v letu 2020 na prvem mestu pristali skrbi za zagotovitev ustreznih delovnih pogojev in ukrepi za ublažitev negativnih učinkov na poslovanje družbe.

V letu 2020 je družba Elektro Maribor d. d. objavila javno povabilo k izkazu interesa za nakup do 51 % osnovnega kapitala družbe Energija plus d. o. o. Zanimanje je izkazalo več ponudnikov in družba je nadaljevala z aktivnostmi v skladu s predvideno časovnico. V letu 2020 smo v okviru skupine z nakupom MHE povečali proizvodne kapacitete.

V okviru skupine Elektro Maribor smo v letu 2020 realizirali investicijska vlaganja v vrednosti 33,5 milijona evrov, kar je največ od leta 2011 in za 0,9 milijona evrov oziroma 3 % več glede na preteklo leto, predvsem iz naslova nakupa MHE v odvisni družbi OVEN Elektro Maribor d. o. o.

Družba in skupina se v razmerah zahtevne regulacije, klimatskih sprememb, postepidemičnega okrevanja, še posebej pa naraščajočih potreb naših uporabnikov zaradi sprejete opredelitve prehoda v nizkoogljično družbo zaveda odgovornosti dejavnosti elektrodistribucije in elektroenergetskih dejavnosti za prebivalstvo, lokalne skupnosti, družbene sisteme in gospodarstvo. Na pragu novega desetletja še ni mogoče v celoti predvideti vsega, kar bo predstavljalo izziv v dejavnosti v prihodnje. Vemo pa, kaj je naše poslanstvo, katere so naše vrednote in kakšni so naši cilji. Pred nami je vsekakor izzivov polno obdobje, ki ga bodo v največji meri zaznamovale realizacije strategij postepidemičnega okrevanja gospodarstva ter prehoda v nizkoogljično družbo.

Zaradi prihajajoče intenzivne elektrifikacije bo v prihodnje stabilna oskrba z električno energijo za prebivalstvo, družbene sisteme in za gospodarstvo še pomembnejša. Zato bomo z velikim angažmajem zagotavljali neprekinjenost poslovanja sodobnega distribucijskega sistema, vključno s potrebnimi obratovalnimi, vzdrževalnimi in razvojno investicijskimi dejavnostmi. Svojo čvrsto zavezanost uresničevanju poslanstva družbe bomo zaposleni v Elektro Maribor z naprednimi elektroenergetskimi storitvami vsekakor izkazovali tudi v prihodnje. Ker nam je mar za svoje uporab-

nike, svoje družine, za našo družbo in širšo družbeno skupnost.

Za zaposlene, organ vodenja in nadzora v družbi, za naše uporabnike in delničarje ter državne institucije je bilo leto 2020 vsekakor izzivov in preizkušenj polno ter zagotovo eno najzahtevnejših obdobj v zgodovini družbe. Izjemno zahtevne razmere so zahtevale izjemne ukrepe v spopadanju z novo trajnostno, havarijsko, epidemično in regulatorno stvarnostjo. Ne glede na vse so deležniki v skladu s svojimi pristojnostmi in odgovornostmi prizadevno in požrtvovalno prispevali k brezhibnemu delovanju distribucijskega sistema in uresničevanju poslanstva družbe. Iskrena hvala vsem in vsakomur, ki je prispeval k temu.

Z odličnim spoštovanjem

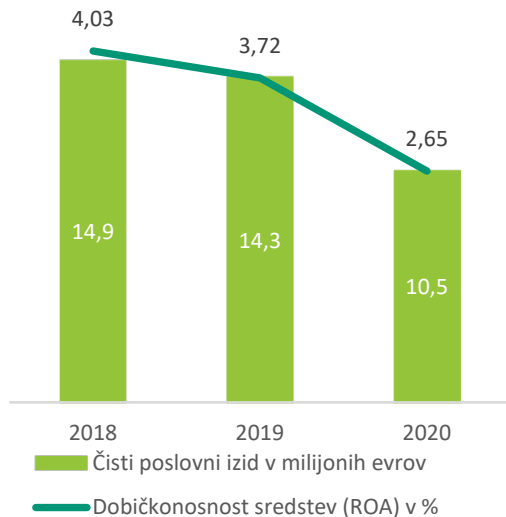
Predsednik uprave družbe

mag. Boris Sovič

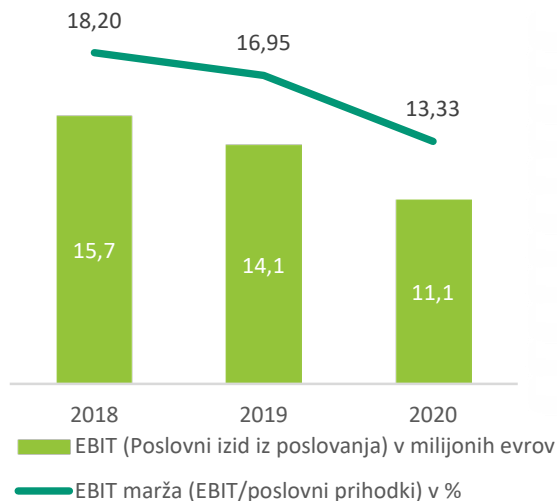


2 Poudarki poslovanja v letu 2020 – Elektro Maribor d. d.

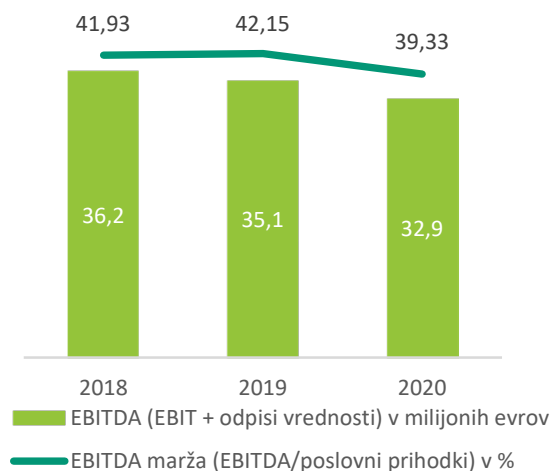
Čisti poslovni izid in ROA



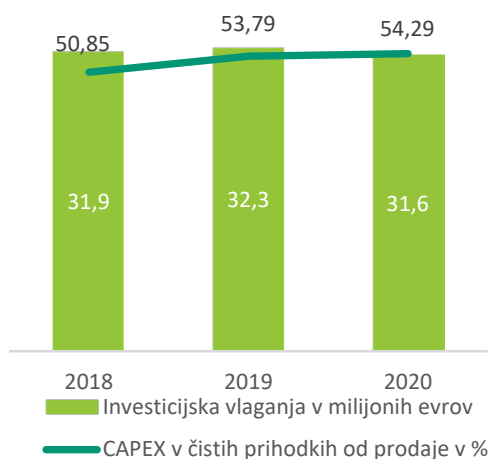
EBIT in EBIT marža



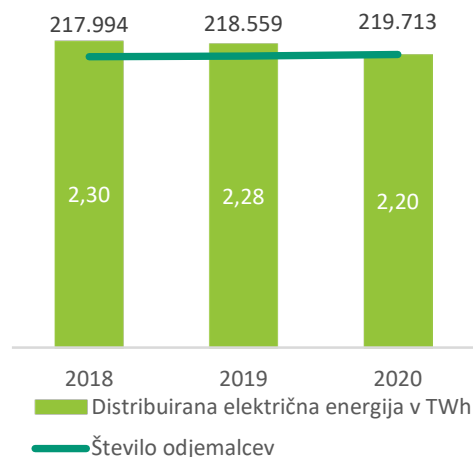
EBITDA in EBITDA marža



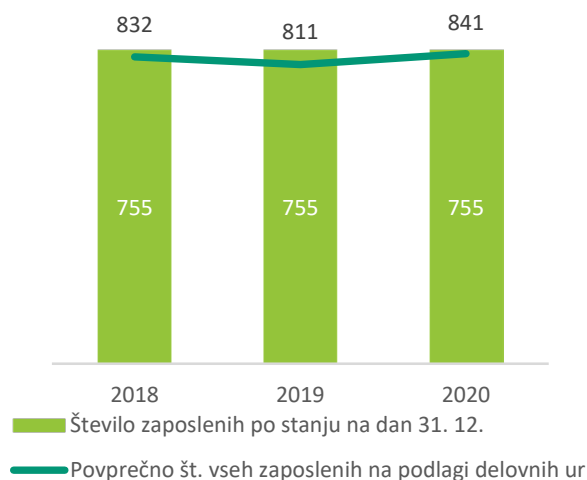
Investicijska vlaganja in čisti prihodki od prodaje



Distribuirana električna energija in število odjemalcev



Število zaposlenih



Kazalniki poslovanja Elektro Maribor d. d.

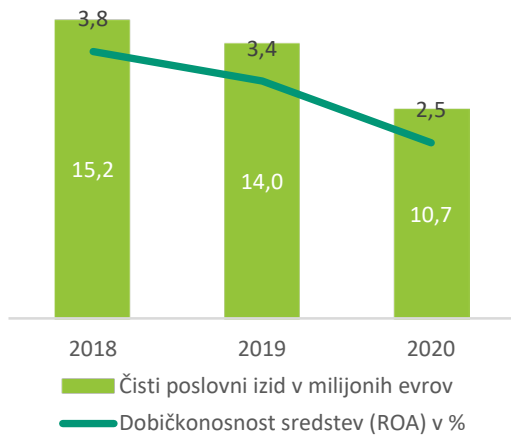
Finančni kazalniki	2020	2019	2018
Čisti poslovni izid v evrih	10.473.594	14.274.681	14.947.893
Dobičkonosnost sredstev (ROA) v %*	2,65	3,72	4,03
Dobičkonosnost kapitala (ROE) v %	3,59	5,02	5,44
EBIT (Poslovni izid iz poslovanja) v evrih	11.138.216	14.105.310	15.730.306
EBIT marža (EBIT/poslovni prihodki) v %	13,33	16,95	18,20
EBITDA (EBIT + odpisi vrednosti) v evrih	32.855.097	35.071.784	36.245.714
*EBITDA marža (EBITDA/poslovni prihodki) v %	39,33	42,15	41,93
Vsi prihodki skupaj v evrih	84.660.387	85.398.803	88.448.811
Poslovni prihodki (kosmati donos iz poslovanja) v evrih	83.535.628	83.201.815	86.448.363
Čisti prihodki od prodaje v evrih	58.153.824	60.049.868	62.690.799
Dodana vrednost v evrih ²	61.890.931	64.573.336	66.014.817
Dodana vrednost na zaposlenega iz ur v evrih*	73.600	79.608	79.381
Vsi stroški in odhodki skupaj v evrih	72.949.396	69.671.608	71.303.274
Poslovni stroški in odhodki v evrih	72.397.412	69.096.506	70.718.057
Sredstva na dan 31. 12. v evrih	399.079.365	390.758.423	377.427.424
Kapital na dan 31. 12. v evrih	294.792.477	289.312.301	279.933.132
Delež lastnih virov v obveznostih do virov sred. v %	73,87	74,04	74,17
Finančne obveznosti/EBITDA	1,51	1,29	1,15
Neto finančni dolg v evrih ³	39.345.518	36.132.266	33.853.422
Neto finančni dolg/EBITDA*	1,20	1,03	0,93
Delnice	2020	2019	2018
Število vseh delnic	33.345.302	33.345.302	33.495.324
- od tega lastne delnice	0	0	150.022
Zaposleni	2020	2019	2018
Število zaposlenih po stanju na dan 31. 12.	755	755	755
Povprečno mesečno število zaposlenih po stanju	820,83	818,75	833,90
Povprečno št. vseh zaposlenih na podlagi ur ⁴	840,91 ⁵	811,14	831,62
Povprečno št. redno zaposlenih na podlagi ur	764,68	728,65	730,58
Povprečni strošek plače na zaposlenega iz ur	1.986	2.130	2.099
Kazalniki osnovne dejavnosti	2020	2019	2018
Investicijska vlaganja v evrih	31.571.377	32.302.073	31.880.619
CAPEX⁶ v čistih prihodkih od prodaje v %*	54,29	53,79	50,85
Distribuirana električna energija v MWh	2.197.131	2.279.153	2.297.516
Število odjemalcev, priključenih na distribucijsko omrežje	219.713	218.559	217.994
Distribuirane MWh na število odjemalcev	10,00	10,43	10,54
SAIDI (lastni vzroki)*	56,22	66,69	38,08
SAIFI (lastni vzroki)*	1,68	1,73	1,16
MAIFI*	10,99	9,39	9,71
Delež izgub na distribuirano energijo v %*	4,83	4,61	4,75
OPEX⁷ regulirane dejavnosti na distrib. energijo (evrov/MWh)*	21,45	20,02	19,80
OPEX regulirane dejavnosti na št. odjemalcev (evrov/odjem.)	214,52	208,74	208,65
OPEX regulirane dejavnosti na dolžino omrežja (evrov/km)	2.794,36	2.733,25	2.737,42

* kazalniki SDH

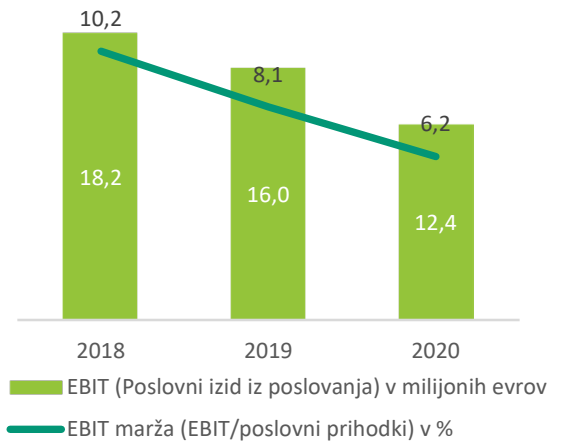
² Dodana vrednost = poslovni prihodki – stroški blaga, materiala in storitev – drugi poslovni odhodki.³ Neto finančni dolg = dolg. fin. obvez. + kratk. fin. obvez. – kratk. fin. naložbe – denarna sredstva.⁴ Število opravljenih ur/letna kvota ur.⁵ V letu 2020 izračun vključuje tudi refundirane ure.⁶ CAPEX = investicijska vlaganja.⁷ OPEX = poslovni stroški in odhodki (stroški blaga, materiala in storitev, stroški dela, odpisi vrednosti, drugi poslovni odhodki).

3 Poudarki poslovanja v letu 2020 – Skupina Elektro Maribor

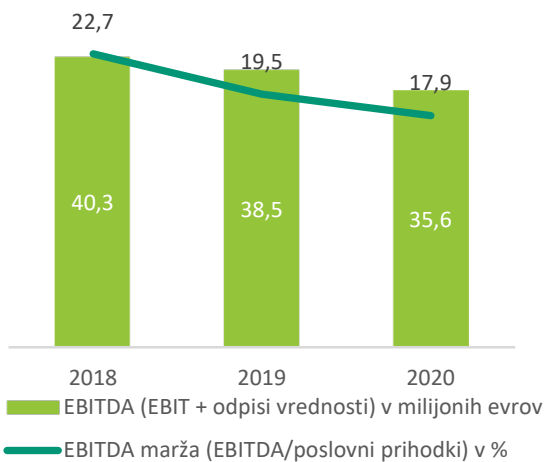
Čisti poslovni izid in ROA



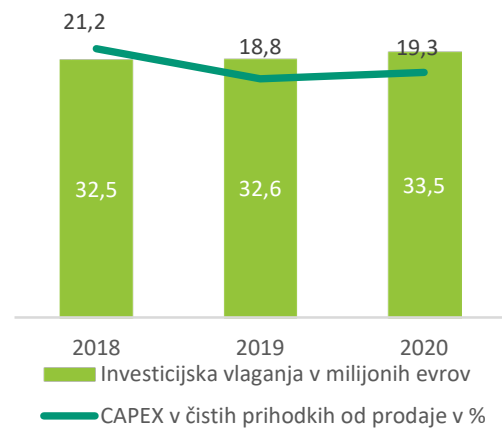
EBIT in EBIT marža



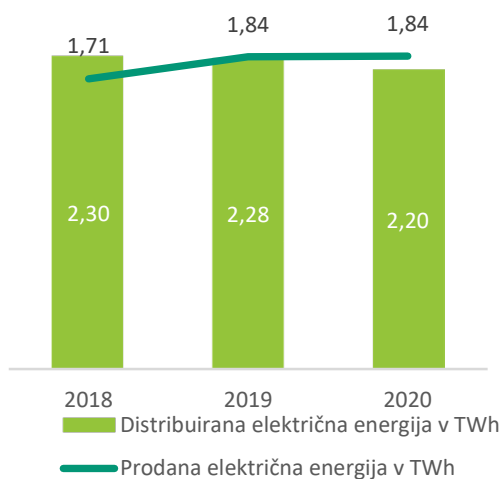
EBITDA in EBITDA marža



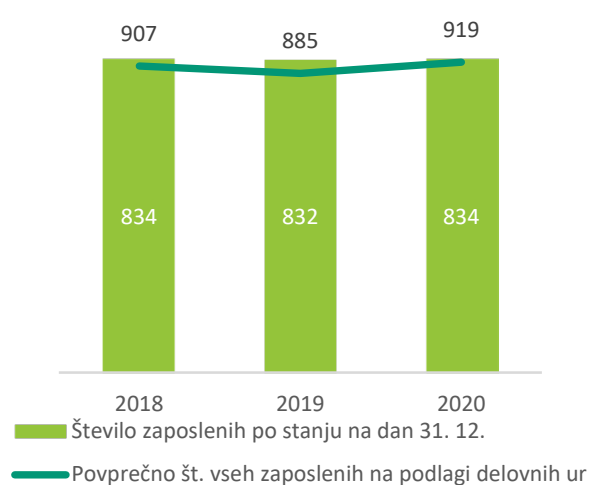
Investicijska vlaganja in čisti prihodki od prodaje



Distribuirana in prodana električna energija



Število zaposlenih



Kazalniki poslovanja skupine Elektro Maribor

Finančni kazalniki	2020	2019	2018
Čisti poslovni izid v evrih	10.693.866	14.021.539	15.218.892
Dobičkonosnost sredstev (ROA) v %	2,52	3,41	3,83
Dobičkonosnost kapitala (ROE) v %*	3,58	4,81	5,40
EBIT (poslovni izid iz poslovanja) v evrih	12.410.544	15.979.388	18.195.262
EBIT marža (EBIT/poslovni prihodki) v %	6,22	8,12	10,24
EBITDA (EBIT + odpisi vrednosti) v evrih	35.631.383	38.476.639	40.262.755
EBITDA marža (EBITDA/poslovni prihodki) v %	17,87	19,54	22,65
Vsi prihodki skupaj v evrih	199.765.505	197.356.230	178.049.923
Poslovni prihodki v evrih	199.403.631	196.888.514	177.757.849
Čisti prihodki od prodaje v evrih	173.464.076	173.307.896	153.363.632
Dodana vrednost ⁸ v evrih	68.123.422	71.117.327	73.020.479
Dodana vrednost na zaposlenega iz ur v evrih	74.166	80.339	80.513
Vsi stroški in odhodki skupaj v evrih	187.615.588	181.530.335	160.242.353
Poslovni stroški in odhodki v evrih	186.993.087	180.909.126	159.562.587
Sredstva na dan 31. 12. v evrih	429.040.154	419.418.011	404.016.449
Kapital na dan 31. 12. v evrih	301.873.974	296.215.772	287.170.547
Delež lastnih virov v obveznostih do virov sred. v %	70,36	70,63	71,08
Finančne obveznosti/EBITDA	1,41	1,18	1,04
Neto finančni dolg ⁹ v evrih	36.308.342	34.037.232	30.710.080
Neto finančni dolg/EBITDA	1,02	0,88	0,76
Delnice	2020	2019	2018
Število vseh delnic	33.345.302	33.345.302	33.495.324
- od tega lastne delnice	0	0	150.022
Zaposleni	2020	2019	2018
Število zaposlenih po stanju na dan 31. 12.	834	832	834
Povprečno št. zaposlenih na podlagi delovnih ur ¹⁰	918,53	885,22	906,94
Dejavnost	2020	2019	2018
Investicijska vlaganja v evrih	33.509.942	32.617.115	32.502.969
CAPEX ¹¹ v čistih prihodkih od prodaje v %	19,32	18,82	21,19
Distribuirana električna energija v GWh	2.197	2.279	2.298
Število odjemalcev, priključenih na distribucijski sistem	219.713	218.559	217.994
Prodana električna energija v GWh	1.840	1.836	1.707
Proizvedena električna energija v MWh	11.794	13.047	13.571

* kazalniki SDH

8 Dodana vrednost = poslovni prihodki – stroški blaga, materiala in storitev – drugi poslovni odhodki.

9 Neto finančni dolg = dolg. fin. obvez. + kratk. fin. obvez. – kratk. fin. naložbe – denarna sredstva.

10 Število opravljenih ur/letna kvota ur.

11 CAPEX = investicijska vlaganja.

4 Poročilo nadzornega sveta družbe

Sestava

Nadzorni svet družbe Elektro Maribor d. d. je v letu 2020 deloval v sestavi:

- Tomaž Orešič – predsednik,
- David Klarič – namestnik,
- Alojz Kovše – član,
- Jože Golobič – član,
- Dušan Kovačič – član,
- Nenad Kajtezovič – član.

Članstva v drugih organih

Član nadzornega sveta mag. David Klarič je član organa upravljanja oz. nadzora nepovezanih družb Zavod za pokojninsko in invalidsko zavarovanje Slovenije ter Javni študentski, razvojni, invalidski in preživninski sklad RS. Član nadzornega sveta Jože Golobič je član organa nadzora nepovezane družbe UNIOR d. d., Zreče, prokurist Odvetniške pisarne BGO d. o. o. ter predsednik sveta zavoda UKC Ljubljana. Član nadzornega sveta Alojz Kovše je član organa nadzora nepovezane družbe PLINOVODI, Družba za upravljanje s prenosnim sistemom, d. o. o. Ostali člani nadzornega sveta niso člani v organih upravljanja ali nadzora povezanih in nepovezanih družb.

Delovanje nadzornega sveta

Nadzorni svet družbe Elektro Maribor d. d. je v poslovnem letu 2020 opravljal svoje delo skladno s temeljno funkcijo nadzora nad vodenjem poslovanja družbe in dolžnostjo skrbnega in vestnega gospodarjenja na podlagi pristojnosti, ki mu jih dajejo veljavni predpisi ter akti družbe. Nadzorni svet je nadzoroval vodenje in poslovanje družbe Elektro Maribor d. d. na podlagi določil Zakona o gospodarskih družbah, Statuta delniške družbe Elektro Maribor d. d. ter veljavne zakonodaje.

Delo nadzornega sveta je bilo organizirano in je potekalo v skladu z določili Poslovnika o delu nadzornega sveta. Nadzorni svet se je na obravnavane teme pripravil, podajal konstruktivne predloge ter na podlagi pripravljenih gradiv, ki jih je pripravila uprava družbe, odgovorno sprejemal odločitve. Na vse seje nadzornega sveta v letu 2020 je bila vabljen uprava družbe, ki je nadzornemu svetu zraven posredovanih gradiv, dajala dodatna pojasnila.

Nadzorni svet je na desetih rednih sejah, eni izredni in eni korespondenčni seji obravnaval in sprejel naslednje pomembnejše sklepe:

- dal soglasje k Letnemu poslovnemu načrtu družbe in skupine Elektro Maribor za leto 2021, s projekcijo poslovanja za leti 2022 in 2023;
- potrdil Letno poročilo družbe Elektro Maribor d. d. in skupine Elektro Maribor za leto 2019;
- dal soglasje k Rebalansu letnega poslovnega načrta družbe in skupine Elektro Maribor za leto 2020 s projekcijo poslovanja za leti 2021 in 2022;
- podal soglasje upravi družbe, da podpiše Pogodbo o najemu elektrodistribucijske infrastrukture in izvajanju storitev za sistemskega operaterja distribucijskega omrežja in Aneks št. 1 k pogodbi;
- se seznanjal z aktivnostmi družbe, sprejetimi in nameravanimi ukrepi v zvezi z epidemijo koronavirusa covid-19 z namenom zagotavljanja neprekinjenega poslovanja družbe ter zadolžil upravo, da izvede vse ukrepe, ki bodo omejili poslabšanje situacije za družbo in skupino Elektro Maribor d. d.;
- se seznanil s Poročilom o poslovanju družbe in skupine Elektro Maribor;
- dal pozitivno stališče k Poročilu neodvisnega revizorja o računovodskih izkazih družbe Elektro Maribor d. d. in Poročilu neodvisnega revizorja o konsolidiranih računovodskih izkazih Elektro Maribor za leto 2019;
- se seznanil s poročili o razmerjih s povezanimi družbami, hčerinskih družb Energija plus d. o. o. in OVEN d. o. o.;
- predlagal skupščini, da sprejme sklep o podelitvi razrešnice upravi in nadzornemu svetu družbe za leto 2019, dal soglasje k predlagani delitvi bilančnega dobička za leto 2019 ter potrdil gradivo 25. redne seje skupščine družbe Elektro Maribor d. d.;
- se seznanil z izvajanjem strategije finančnih naložb v deleže družbe v skupini;
- se seznanjal z aktivnostmi, ki potekajo v postopku prodaje poslovnega deleža v hčerinski

družbi Energija plus d. o. o.;

- se seznanil z informacijo o implementaciji informacijskih sistemov v družbi Elektro Maribor d. d.;
- dal soglasje upravi družbe za podpis finančne pogodbe po predhodni pridobitvi končnega soglasja Ministrstva za finance in za podpis dodatka k finančnim pogodbam;
- dal soglasje upravi družbe k podpisu dodatka št. 1 k Pogodbi o garancijski liniji za obdobje enega leta;
- se seznanil s poročilom o poteku aktivnosti v zvezi z izvedbo odplačnega prenosa elementov 110 kV omrežja družbi ELES d. o. o., v skladu z določili Energetskega zakona;
- podal soglasje upravi družbe za podpis pogodb o odplačnem prenosu elementov 110 kV prenosnega omrežja;
- se seznanil z informacijo o realiziranem prenosu 110 kV infrastrukture družbi ELES skladno z EZ-1 in soglašal z Aneksom št. 1 k Pogodbi o odplačnem prenosu visokonapetostnega prenosnega daljnovoda 2×110 kV za vključitev RTP 110/20 kV Breg;
- se seznanil z informacijo o strateški naložbi družbe Elektro Maribor d. d. v družbi Informatika d. d.;
- dal soglasje, da družba Elektro Maribor d. d. pristopi k sklenitvi Akta o ustanovitvi Murskega inštituta za razvoj infrastrukture;
- zadolžil upravo, da nadzorni svet seznanja z vsemi posli, ki presegajo vrednost 1.000.000,00 evrov;
- izvedel samoocenitev za leto 2019;
- se seznanil z izvedeno samooceno Revizijske komisije nadzornega sveta družbe Elektro Maribor d. d. in z načrtovanimi ukrepi ter s Poročilom o delu Revizijske komisije nadzornega sveta družbe Elektro Maribor d. d. in z njim soglašal;
- se seznanil s končnim poročilom neodvisne zunanje presoje kakovosti notranje revizije v skupini Elektro Maribor NR3-2020;
- se seznanil z uresničevanjem priporočil notranje revizije korporativnega upravljanja v družbi in v skupini Elektro Maribor v obdobju od aprila 2018 do aprila 2020;
- soglašal z Načrtom notranjih revizij v skupini Elektro Maribor za leto 2021 s projekcijo za leti 2022 in 2023;
- podal soglasje k prenovi Temeljne listine o notranji reviziji skupine Elektro Maribor;
- se seznanil s poročilom o delu notranje revizije v letu 2019 v skupini Elektro Maribor;
- se seznanil z aktivnostmi družbe pri implementaciji Kodeksa korporativnega upravljanja družb s kapitalsko naložbo države v družbi Elektro Maribor d. d. in s Politiko nasledstva ključnih kadrov v družbi Elektro Maribor d. d.;
- sprejel prenovljen dokument Politika upravljanja družbe Elektro Maribor d. d., Politika raznolikosti družbe Elektro Maribor d. d., Politika nasledstva za poslovodno funkcijo v družbi Elektro Maribor d. d.;
- se seznanil s prenovljenim Kodeksom poslovno etičnega obnašanja v družbi Elektro Maribor d. d.;
- sprejel dopolnjen Poslovnik o delu nadzornega sveta Elektro Maribor d. d., Pravila o izobraževanju članov nadzornega sveta družbe Elektro Maribor d. d., Program usposabljanja članov nadzornega sveta družbe Elektro Maribor d. d. za leto 2020, Politika prejemkov uprave v družbi Elektro Maribor d. d.;
- se seznanil z informacijo o izvajanju projekta zamenjave števec s pametnimi števci;
- se seznanil z informacijo v zvezi s sprejemanjem Načrta razvoja distribucijskega omrežja za obdobje 2021-2030;
- se seznanjal s poročilom o stanju projekta Daljnovod 2 × 110 kV Murska Sobota – Mačkovci in s problematiko obratovanja 35 kV daljnovoda Murska Sobota – Mačkovci;
- se seznanil s skupnim nastopom na javnem razpisu AKOS za dodelitev radijskih frekvenc za zagotavljanje poslovno kritičnih komunikacij M2M preko namenskih omrežij v radio frekvenčnem pasu 700 MHz;
- se seznanil z Informacijo o inšpekcijskih postopkih sproženih zoper družbo Elektro Maribor d. d.;
- se seznanil s podanimi pripombami na Zakon o oskrbi z električno energijo;

- odločal o nagrajevanju predsednika uprave s spremenljivim delom plačila za uspešnost poslovanja;
- se seznanil s Finančnim koledarjem družbe Elektro Maribor d. d. za leto 2021 in sprejel koledar sej nadzornega sveta za leto 2021;
- se seznanil z letnim poročilom sveta delavcev družbe Elektro Maribor d. d. ter ga v skladu z 80. členom ZSDU obravnaval;
- se seznanil s Poročilom koordinatorja upravljanja tveganj v družbi/skupini Elektro Maribor za leto 2019;
- se seznanil s Poročilom pooblaščenca za korporativno integriteto in obvladovanje tveganj prevar v družbi Elektro Maribor d. d. za leto 2019;
- se seznanjal s stanjem dolga za uporabo omrežja;
- se seznanjal s potekom javnih naročil v družbi in s potekom skupnih javnih naročil;
- se seznanil z namero, da družba Elektro Maribor d. d. ponovno sklene zavarovanje odgovornosti posloводства in nadzornih organov družb in se strinja, da zavarovalna polica vključuje tudi zavarovanje članov nadzornega sveta družbe;
- sprejel letni načrt svojega dela za poslovno leto 2020;
- in drugo.

Udeležba na sejah

Udeležba članov nadzornega sveta po posameznih sejah je sledeča:

Udeležba na sejah nadzornega sveta družbe Elektro Maribor d. d.

Ime in priimek	Redna seja	Izredna seja	Korespondenčna seja
Tomaž Orešič	1, 2, 3, 4, 5, 6, 7, 8, 9, 10,11	1	1
David Klarič	1, 2, 3, 4, 5, 6, 7, 8, 9, 10,11	1	1
Alojz Kovše	1, 2, 3, 4, 5, 6, 7, 8, 9, 10,11	1	1
Jože Golobič	1, 3, 4, 5, 6, 7, 8, 9, 10,11	1	1
Dušan Kovačič	1, 2, 3, 4, 5, 6, 7, 8, 9, 10,11	1	1
Nenad Kajtezovič	1, 2, 3, 4, 5, 6, 7, 8, 9, 10,11	1	1

Stroški delovanja nadzornega sveta

Stroški delovanja nadzornega sveta družbe Elektro Maribor d. d.

Stroški nadzornega sveta in njegovih komisij v letu 2020	v evrih
Sejnine in prevozni stroški Nadzornega sveta – bruto	19.938
Plačilo za opravljanje funkcije Nadzornega sveta	86.809
Sejnine in prevozni stroški Revizijske komisije - bruto	8.186
Plačilo za opravljanje funkcije Revizijske komisije	11.509
Izobraževanje	907
Skupaj stroški	127.349

Delo komisij nadzornega sveta

Nadzorni svet ima ustanovljeno tričlansko Revizijsko komisijo nadzornega sveta, ki je v letu 2020 imela enajst rednih sej.

Udeležba na sejah komisije nadzornega sveta družbe Elektro Maribor d. d.

Ime in priimek	Redna seja
Alojz Kovše	1, 2, 3, 4, 5, 6, 7, 8, 9, 10,11
David Klarič	1, 2, 3, 4, 5, 6, 7, 8, 9, 10,11
Ivana Kuhar	1, 2, 3, 4, 5, 6, 7, 8, 9, 10,11

Nadzorni svet družbe Elektro Maribor d. d. je na 48. redni seji, dne 14.12.2018, imenoval mag. Alojza Kovšeta za predsednika ter mag. Davida Klariča kot člana Revizijske komisije družbe Elektro Ma-

ribor d. d. Iz vrst neodvisnih strokovnjakov, usposobljenih za računovodstvo in revizijo je bila leta 2014 imenovana Ivana Kuhar.

Na podlagi Priporočil za revizijske komisije s strani Združenja nadzornikov Slovenije, so bile seje Revizijske komisije načrtovane tako, da je bilo med sejo Revizijske komisije in sejo Nadzornega sveta dovolj časa, da so se v vmesnem času lahko rešile vse zadeve, ki so bile na seji Revizijske komisije obravnavane in so zahtevale dodatno spremljanje popravkov ter da se je lahko o tem poročalo Nadzornemu svetu družbe Elektro Maribor d. d.

Revizijska komisija nadzornega sveta je na svojih sejah obravnavala naslednje pomembnejše zadeve:

- **Računovodsko poročanje**

Pregled letnih in vmesnih računovodskih izkazov in poslovnih poročil družbe/skupine Elektro Maribor d. d. v letu 2020; pregled računovodskih usmeritev družbe/skupine Elektro Maribor d. d. in vse njihove spremembe izvedene v letu 2020, pregled načrtovanja družbe/skupine Elektro Maribor d. d., strategij, politik, letnih poslovnih načrtov, računovodsko in/oz. poslovno obravnavanje pomembnih in neobičajnih poslovnih dogodkov leta 2020, pregled vseh notranjih računovodskih in poslovnih poročil ter informacij.

- **Notranje kontrole in obvladovanje tveganj**

Revizijska komisija družbe Elektro Maribor d. d. je v obravnavanem obdobju spremljala sistem notranjih kontrol in sistem upravljanja oz. obvladovanja tveganj, tako, da je pregledala oz. se seznanila s postopki družbe Elektro Maribor d. d. za odkrivanje prevar, sistemi upravljanja tveganj in sistemom notranjih kontrol v družbi Elektro Maribor d. d.

- **Notranja revizija**

Notranja revizija v družbi Elektro Maribor d. d. deluje kot neodvisna funkcija od leta 2013, v skupini Elektro Maribor d. d. pa od leta 2014. Revizijska komisija je spremljala učinkovitost dela notranje revizije v družbi/skupini Elektro Maribor d. d. tako, da je pregledala letni načrt dela notranje revizije ter ga predložila v odobritev oz. soglasje Nadzornemu svetu družbe Elektro Maribor d. d. Revizijska komisija družbe Elektro Maribor d. d. se je z vodjo notranje revizije sestala, brez navzočnosti uprave, na vsaki seji Revizijske komisije ter redno sprejemala in obravnavala kvartalna poročila o delu notranje revizije ter poročila o uresničevanju priporočil notranje revizije in proučila ustreznost in pravočasnost odzivov nanje. Prav tako se je seznanila s programom izboljševanja kakovosti notranje revizije za leto 2020 in s samooceno notranje revizije za leto 2019. Revizijska komisija nadzornega sveta družbe Elektro Maribor d. d. se je seznanila z oceno zunanje presoje kakovosti notranje revizije.

- **Zunanja revizija**

Revizijska komisija se je sestala z zunanjim revizorjem po opravljeni reviziji za leto 2019 ter skupaj z zunanjim revizorjem pregledala ugotovitve njihovega dela vključno z vsemi pomembnimi nepravilnostmi, ki so se pojavile med potekom revizije in so bile tekom revizije odpravljene; pregledala in spremljala je vsebino in priporočila zapisana v pisnih poslovodstvu za poslovni leti 2018 in 2019; odobrila razpis in kriterije ter spremljala postopek za izbor zunanjega revizorja za obravnavanja posebnih zakonskih zahtev pri reviziji računovodskih izkazov delodajalca, ki zaposluje invalide – stališče 17 za leti 2020 in 2021 ter pregledala osnutke pogodb; sestala se je z zunanjim revizorjem pred začetkom revizije ter pregledala in se pogovorila o predlaganem načrtu revizije; sestala se je z zunanjim revizorjem po opravljeni predreviziji za leto 2020.

Revizijska komisija nadzornega sveta je izvedla samoocenitev dela Revizijske komisije nadzornega sveta za leto 2020.

Pričakovanja Slovenskega državnega holdinga

Nadzorni svet je spremljal poslovanje družbe Elektro Maribor d. d. tudi glede na pričakovanja Slovenskega državnega holdinga d. d.

Predsednik nadzornega sveta se je redno udeleževal poročanja uprave in nadzornega sveta družbe na Slovenskem državnem holdingu.

Ocena lastnega delovanja

Glavna usmeritev dela nadzornega sveta v preteklem letu je bila spremljanje poslovanja družbe, v skladu s planiranimi rezultati, na podlagi poročil, ki jih je pripravljala uprava družbe.

Nadzorni svet ugotavlja, da so bila poročila in informacije pripravljene in izdelane pravočasno in kvalitetno tako, da je nadzorni svet lahko nemoteno opravljal svoje delo, v skladu s statutom družbe in veljavno zakonodajo.

Revidiranje letnega poročila

Revidiranje letnega poročila družbe Elektro Maribor d. d. za leto 2020 je opravila revizijska družba

BDO Revizija d. o. o., ki je dne 15. 4. 2021 izdala pozitivno mnenje k letnemu poročilu družbe Elektro Maribor d. d.

Predlog razdelitve bilančnega dobička

Nadzorni svet je soglašal s predlogom razdelitve bilančnega dobička za leto 2020, ki ga je predlagala uprava družbe. Predlog bo posredovan skupščini delničarjev.

Preveritev in potrditev letnega poročila in konsolidiranega letnega poročila družbe ter stališče do revizijskega poročila s predlogi sklepov za poslovno leto 2020

Uprava družbe je v zakonskem roku nadzornemu svetu predložila revidirano letno poročilo, skupaj z revizorjevim poročilom. Nadzorni svet je obravnaval letno poročilo družbe za leto 2020 s poročilom revizijske družbe BDO Revizija d. o. o.

Nadzorni svet je v skladu z določili 270. in 294. člena ZGD-1 poskrbel zato, da so celotni prejemki uprave v ustreznem sorazmerju z nalogami uprave in finančnim stanjem družbe ter v skladu s politiko teh prejemkov, ugotovil pa je tudi, da so prejemki članov organov vodenja in nadzora v letnem poročilu ustrezno izkazani.

Nadzorni svet je ugotovil, da vsebina letnega poročila in konsolidiranega letnega poročila družbe realno prikazuje poslovanje družbe v letu 2020. Nadzorni svet se je seznanil tudi z mnenjem pooblaščenega revizijske družbe BDO Revizija d. o. o. v skladu s katerim so računovodski izkazi družbe pošteni predstavitev finančnega stanja družbe in sprejel naslednje sklepe:

- Nadzorni svet je ugotovil, da je letno poročilo sestavljeno v skladu z določbami Zakona o gospodarskih družbah in računovodskimi standardi.
- Nadzorni svet meni, da je letno poročilo in v njem vsebovani podatki verodostojen odraz poslovanja družbe v preteklem poslovnem letu.
- Nadzorni svet nima po končni preveritvi letnega poročila družbe nobenih pripomb in potrjuje Letno poročilo družbe za leto 2020.
- Nadzorni svet daje pozitivno stališče k Revizijskemu poročilu računovodskih izkazov družbe in konsolidiranih računovodskih izkazov družbe za leto 2020, saj ugotavlja, da je sestavljeno v skladu z zakonom, izdelano pa je na osnovi skrbnega in celovitega pregleda letnega poročila in poslovanja družbe.
- Nadzorni svet je po končni preveritvi Letnega poročila družbe Elektro Maribor d. d. in skupine Elektro Maribor za leto 2020 potrdil Letno poročilo družbe Elektro Maribor d. d. in skupine Elektro Maribor za leto 2020, na seji dne 20. 5. 2021;
- Nadzorni svet predlaga skupščini družbe, da:
 - sprejme sklep o podelitvi razrešnice upravi - predsedniku uprave mag. Borisu Soviču za leto 2020; Nadzorni svet ocenjuje, da je uprava vodila družbo uspešno, skrbno in skladno s predpisi ter akti družbe.
 - sprejme sklep o podelitvi razrešnice nadzornemu svetu družbe za leto 2020, saj ocenjuje, da je družba poslovala v skladu z začrtanimi cilji, ter planom za leto 2020.
- Nadzorni svet sprejme Poročilo nadzornega sveta o preveritvi Letnega poročila in konsolidiranega letnega poročila družbe za leto 2020.
- Nadzorni svet se je seznanil s predlogom sklica skupščine družbe in predlogi sklepov ter se z dnevnim redom in predlaganimi sklepi v celoti strinja.

Preveritev poročila o razmerjih s povezanimi družbami za poslovno leto 2020 (546 a. člen ZGD-1)

Nadzorni svet je na tretji in četrti redni seji v letu 2021 obravnaval in preveril Poročilo o razmerjih s povezanimi družbami za leto 2020 v skladu z 545. členom ZGD-1. Nadzorni svet je ugotovil, da je vsebina Poročila v skladu z Zakonom o gospodarskih družbah. Poročilo vsebuje pravne posle s povezano družbo, kakor tudi vse izpolnitve, ter vse potrebne informacije z izvedenimi pravnimi posli.

Nadzorni svet je na podlagi poročila o razmerjih s povezanimi družbami za preteklo poslovno leto preveril vse potrebne okoliščine in razloge za sklenitev pravnih poslov in ugotovil, da med družbami ni bilo prikrajšanj.

Nadzorni svet je sprejel pisno Poročilo nadzornega sveta o preveritvi poročila o razmerjih s povezanimi družbami, s čemer se seznanil skupščino družbe.

V Mariboru, dne 20. 5. 2021

Predsednik nadzornega sveta

Tomaz Orešic





II. POSLOVNO POROČILO



1 Izjava o upravljanju

Družba Elektro Maribor d. d. v skladu z določilom petega odstavka 70. člena Zakona o gospodarskih družbah (ZGD-1) podaja izjavo o upravljanju družbe, ki je sestavni del tega poslovnega poročila in je dostopna na spletni strani družbe www.elektro-maribor.si. Izjava o upravljanju se nanaša na obdobje od 1. 1. 2020 do 31. 12. 2020.

1.1 Kodeksi upravljanja družb – izjava o skladnosti poslovanja s kodeksi upravljanja

Družba je kot referenčni kodeks upravljanja v letu 2020 uporabljala Kodeks korporativnega upravljanja družb s kapitalsko naložbo države, ki ga je Slovenski državni holding d. d. sprejel novembra 2019.¹² V letu 2020 je odstopala od naslednjega priporočila:

- Načelo 6.14.2: V letu 2020 je bilo 11 rednih sej Revizijske komisije nadzornega sveta družbe Elektro Maribor d. d., saj je bilo to primerno glede na potek in proces dela.

Družba kot referenčni kodeks upošteva tudi Kodeks upravljanja za nejavne družbe – napredna raven, ki so ga maja leta 2016 pripravili Ministrstvo za gospodarski razvoj in tehnologijo Republike Slovenije, Gospodarska zbornica Slovenije in Združenje nadzornikov Slovenije.¹³ V letu 2020 je odstopala od naslednjih priporočil:

- Načelo 4.6.4: Skladno z odločitvijo skupščine so v organu nadzora predstavniki enega spola.
- Načelo 5.7.11 v povezavi s točko 8.: V letu 2020, zaradi okoliščin poslovanja v letu 2020, organ nadzora ni oblikoval meril za variabilno plačilo organa vodenja.
- Načelo 6.5: V skladu s statutom družbe, sprejetim na skupščini družbe, ima uprava enega člana.

Uprava družbe in nadzorni svet pri upravljanju družbe upoštevatata Priporočila in pričakovanja Slovenskega državnega holdinga, ki so bila sprejeta marca leta 2018¹⁴ in Priporočila in pričakovanja Slovenskega državnega holdinga, ki so bila sprejeta avgusta 2020. V letu 2020 je odstopala od naslednjega priporočila:

- Priporočilo 4.5: Zavezujoča kolektivna pogodba oziroma dogovori s predstavniki delavcev, ki se nanašajo na plačilo za delo, so objavljeni na intranetni strani družbe. Družba je upoštevala prakso družb v portfelju istega upravljavca.

Družba Elektro Maribor d. d. si pri poslovanju nenehno prizadeva za izboljšanje prakse na področju korporativnega upravljanja, vključno s proaktivno komunikacijo z različnimi deležniki. Konec leta 2020 sta nadzorni svet in uprava družbe sprejela dopolnjeno Politiko upravljanja družbe Elektro Maribor d. d., na podlagi katere bo v prihodnje upoštevano tudi to priporočilo.

1.2 Opis glavnih značilnosti sistemov notranjih kontrol in upravljanja tveganj v družbi v povezavi s postopkom računovodskega poročanja

Družba Elektro Maribor d. d. upravlja tveganja in izvaja postopke notranjih kontrol na vseh ravneh. Sistem upravljanja tveganj zagotavlja prepoznavanje in oceno pomembnih tveganj, opredelitev ukrepov za obvladovanje tveganj ter poročanje o tveganjih. Sistem notranjih kontrol daje primerne zagotovilo o doseganju ciljev in obvladovanju ključnih tveganj. Za vzpostavitev delovanja sistema notranjih kontrol je odgovorna uprava družbe, pri čemer so kontrole vgrajene v poslovne procese in sisteme.

Cilji delovanja notranjih kontrol so zagotavljanje skladnosti delovanja z zakonodajo in drugimi predpisi, s standardi, pogodbami in internimi akti družbe, zagotavljanje zanesljivih in neoporečnih računovodskih informacij, varovanje premoženja, doseganje učinkovitosti in uspešnosti poslovanja ter doseganje zastavljenih strateških ciljev.

¹² Kodeks korporativnega upravljanja družb s kapitalsko naložbo države je dostopen na spletni strani Slovenskega državnega holdinga www.sdh.si.

¹³ Kodeks upravljanja za nejavne družbe je dostopen na spletni strani Gospodarske zbornice Slovenije www.gzs.si.

¹⁴ Priporočila in pričakovanja Slovenskega državnega holdinga so objavljena na spletni strani Slovenskega državnega holdinga (SDH d. d.) www.sdh.si.

Nadzor nad delovanjem notranjih kontrol se izvaja z vodstvenim nadzorom, notranjimi revizijskimi pregledi, zunanjo revizijo računovodskih izkazov in z drugimi neodvisnimi presojami. V poglavju Tveganja tega poslovnega poročila so podrobneje predstavljeni upravljanje tveganj in kontrolni mehanizmi v povezavi z oceno posamezne vrste tveganja. Uprava in nadzorni svet menita, da je sedanji sistem notranjih kontrol v družbi Elektro Maribor d. d. in skupini Elektro Maribor v letu 2020 zagotavljal učinkovito in uspešno doseganje poslovnih ciljev, delovanje v skladu z zakonskimi določili in pošteno ter transparentno poročanje v vseh pomembnih pogledih. Nadzorni svet in uprava družbe si vseskozi prizadevata za nenehno izboljševanje sistema notranjih kontrol v družbi in skupini.

Uprava družbe je odgovorna za vodenje ustreznih poslovnih knjig ter vzpostavljanje in zagotavljanje delovanja notranjega kontroliranja in notranjih računovodskih kontrol, izbiranje in uporabljanje računovodskih usmeritev ter varovanje premoženja družbe. V povezavi s postopkom računovodskega poročanja družba Elektro Maribor d. d. smiselno uporablja model COSO¹⁵ upravljanja tveganj in sistem notranjih kontrol. Pri postavitvi sistema notranjih kontrol po načelu treh obrambnih linij¹⁶ zasleduje tri glavne cilje:

- točnost, zanesljivost in popolnost računovodskih evidenc ter resničnost in poštenost računovodskega poročanja;
- usklajenost z zakonodajo in drugo regulativo ter
- učinkovitost in uspešnost poslovanja.

Uprava družbe si prizadeva za takšen kontrolni sistem, ki je na eni strani najučinkovitejši pri omejevanju nastanka negativnega dogodka in na drugi strani stroškovno sprejemljiv. Uprava družbe se zaveda, da ima vsak sistem notranjih kontrol – ne glede na to, kako dobro deluje – svoje omejitve in ne more v celoti preprečiti napak ali prevar, mora pa biti postavljen tako, da nanje čim prej opozori in upravi daje primerno zagotovilo o doseganju ciljev.

V ta namen Elektro Maribor vzdržuje in izboljšuje:

- transparentno organizacijsko shemo matične družbe in skupine;
- jasne in poenotene računovodske usmeritve ter njihovo dosledno uporabo v celotni skupini Elektro Maribor;
- učinkovito organizacijo računovodske funkcije (funkcijsko odgovornost) znotraj posameznih družb in skupine Elektro Maribor;
- poročanje za družbo v skladu s Slovenskimi računovodskimi standardi, za skupino Elektro Maribor v skladu z Mednarodnimi standardi računovodskega poročanja, vključno z vsemi zahtevami razkritij in pojasnil;
- redne notranje in zunanje revizijske preglede poslovnih procesov poslovanja.

1.3 Pojasnila v skladu s šestim odstavkom 70. člena ZGD-1

Družba Elektro Maribor d. d. v skladu s šestim odstavkom 70. člena Zakona o gospodarskih družbah (ZGD-1) navaja podatke po stanju na zadnji dan poslovnega leta in vsa potrebna pojasnila:

Struktura osnovnega kapitala družbe Elektro Maribor d. d.

Vse delnice so navadne imenske kosovne delnice, ki dajejo njihovemu imetniku pravico do upravljanja družbe, pravico do dividende in pravico do izplačila preostanka vrednosti premoženja v primeru likvidacije. Vse delnice so delnice enega razreda in so izdane v nematerializirani obliki.

Omejitve prenosa delnic

Vse delnice so prosto prenosljive.

Pomembno neposredno in posredno lastništvo vrednostnih papirjev družbe v smislu doseganja kvalificiranega deleža, kot ga določa zakon, ki ureja prevzeme

Podatke o neposrednem in posrednem lastništvu vrednostnih papirjev družbe v smislu doseganja kvalificiranega deleža, kot ga določa zakon, ki ureja prevzeme, objavljamo v letnih poročilih. Na dan 31. 12. 2020 je bil delničar Republika Slovenija imetnik 26.628.994 delnic oziroma 79,86 %,

¹⁵ Committee of sponsoring Organizations of the Treadway Commission je avtor modela upravljanja tveganj v družbi, ki se uporablja pod imenom model COSO.

¹⁶ Tri obrambne linije nadzora: (1) operativno vodstvo oziroma lastniki tveganj, (2) nadzorne funkcije, vključno s funkcijo koordinatorja tveganj, (3) notranja revizija, s funkcijo dajanja neodvisnih zagotovil.

delničar Pivovarna Laško Union d. o. o. pa imetnik 1.922.321 delnic, kar predstavlja 5,76 %.

Pojasnila o imetniku vrednostnih papirjev, ki zagotavljajo posebne kontrolne pravice

Družba ni izdala vrednostnih papirjev, ki bi zagotavljali posebne kontrolne pravice.

Delniška shema za delavce

Družba Elektro Maribor d. d. nima delniške sheme za delavce.

Pojasnila o vseh omejitvah glasovalnih pravic

Delničarji družbe Elektro Maribor d. d. nimajo nobenih omejitev za izvajanje glasovalnih pravic. Na dan 31. 12. 2020 družba Elektro Maribor d. d. ni imela lastnih delnic, ker je v letu 2019 prišlo do umika lastnih delnic.

Dogovori med delničarji, ki lahko povzročijo omejitev prenosa vrednostnih papirjev ali glasovalnih pravic

Takšni dogovori ne obstajajo.

Pravila družbe o imenovanju in zamenjavi članov organov vodenja ali nadzora ter spremembah statuta

Pri imenovanju in zamenjavi članov organov vodenja ali nadzora ter spremembah statuta upošteva družba veljavno zakonodajo in statut družbe.

Člane nadzornega sveta imenuje in odpokliče skupščina družbe. Upravo imenuje in odpokliče nadzorni svet družbe. Skupščina sprejema statut družbe in odloča o njegovih spremembah.

Pooblastila članov poslovodstva, zlasti glede lastnih delnic

Skupščina družbe Elektro Maribor d. d. v letu 2020 uprave družbe ni pooblastila za odkup lastnih delnic.

Pomembni dogovori, ki začnejo učinkovati, se spremenijo ali prenehajo na podlagi spremembe kontrole v družbi, ki je posledica javne prevzemne ponudbe

Takšni dogovori ne obstajajo.

Dogovori med družbo Elektro Maribor d. d. in člani organa vodenja ali nadzora ali delavci, ki predvidevajo nadomestilo, če ti zaradi ponudbe, kot jo določa zakon, ki ureja prevzeme, odstopijo, so odpuščeni brez utemeljenega razloga ali pa njihovo delovno razmerje preneha

Takšni dogovori ne obstajajo.

1.4 Pojasnila o delovanju skupščine družbe Elektro Maribor d. d. in njenih ključnih pristojnostih ter opis pravic delničarja in načina njihovega uveljavljanja

Delničar uresničuje svoje pravice na skupščini. Skupščina se skliče in izvede v skladu z veljavnimi predpisi. Imetnik delnic ima pravico do upravljanja družbe, pravico do dividende in pravico do izplačila preostanka vrednosti premoženja v primeru likvidacije.

1.5 Pojasnila o sestavi in delovanju organov vodenja ali nadzora ter njihovih komisij

Sestava in delovanje organov vodenja in nadzora sta opisana v poglavju Predstavitev družbe in skupine Elektro Maribor d. d. tega letnega poročila.

1.6 Sistem skladnosti poslovanja in korporativne integritete

Integriteta družbe Elektro Maribor d. d. je bistvenega pomena za izvajanje poslanstva družbe Elektro Maribor d. d. K temu stremi družba tako z implementacijo zakonskih določil kot tudi z uveljavljanjem kodeksov in pravilnikov delovanja, ki jih je uprava sprejela z namenom, da zagotovi transparentno delovanje družbe Elektro Maribor d. d. Pri tem gre za zavezo k etičnemu delovanju v skladu z najvišjimi pričakovanji in standardi – vse s ciljem zagotavljanja dobre prakse korporativ-

nega upravljanja.

Za vzpostavitev in izvajanje sistema skladnosti poslovanja in integritete v družbi je vzpostavljen sistem integritete. Imenovan je bil pooblaščenec za korporativno integriteto (pooblaščenec). Pooblaščenec ni bil deležen nedovoljenega vplivanja, zagotovljena pa mu je bila tudi neodvisnost pri opravljanju nalog.

1.7 Politika raznolikosti

V skladu s Kodeksom korporativnega upravljanja družb s kapitalsko naložbo države Slovenskega državnega holdinga d. d. in Kodeksom upravljanja za nejavne družbe je nadzorni svet Elektro Maribor d. d. oblikoval in dne 22. 12. 2020 sprejel politiko raznolikosti družbe Elektro Maribor d. d., ki je objavljena na spletni strani družbe <https://www.elektro-maribor.si/media/4872/politika-raznolikosti-druzbe.pdf>.

Organi družbe spodbujajo raznolikost v dobro družbe. Družba sprejema prednosti raznolikosti, saj je ta odraz spoštovanja občečloveških vrednot in tudi eden od bistvenih elementov pri ohranjanju razvojnih in konkurenčnih prednosti družbe. Skladno z odločitvijo skupščine so v organu nadzora predstavniki enega spola.

Maribor, dne 12. 4. 2021

Predsednik uprave družbe

mag. Boris Sovič

Predsednik nadzornega sveta

Tomaž Orešič

2 Izjava o nefinančnem poslovanju¹⁷

Skladno s 44. točko 3. člena ZRev-2 se družba Elektro Maribor d. d. s 1. 1. 2020 uvršča med subjekte javnega interesa in je tako v skladu s 70.c členom ZGD-1 zavezana k poročanju o nefinančnem poslovanju. Izjava o nefinančnem poslovanju je sestavni del letnega poročila za leto 2020 in je dostopna na spletni strani družbe <https://www.elektro-maribor.si/> najmanj pet let od njene objave.

Družba Elektro Maribor d. d. razkriva informacije o nefinančnem poslovanju na podlagi mednarodnega okvira poročanja po Smernicah trajnostnega poročanja GRI (ang. Global Reporting Initiative). Informacije z opisom poslovnega modela in politik družbe glede navedenih zadev ter z glavnimi tveganji in ključnimi nefinančnimi kazalniki uspešnosti so podane skozi celotno letno poročilo in razvidne v okviru sprotnih sklicev na posamezne kazalnike GRI.

Družba Elektro Maribor d. d. je obvladujoča družba, ki skupaj z odvisnima družbama Energija plus d. o. o. in OVEN Elektro Maribor d. o. o. predstavlja skupino Elektro Maribor. Konsolidirano letno poročilo skupine je sestavni del Letnega poročila obvladujoče družbe in ga je mogoče dobiti na sedežu družbe Elektro Maribor d. d., Vetrinjska ul. 2, 2000 Maribor in na spletni strani www.elektro-maribor.si v slovenskem in angleškem jeziku. V konsolidacijo sta vključeni obe odvisni družbi Energija plus d. o. o. in OVEN Elektro Maribor d. o. o.

Letno poročilo družbe in skupine Elektro Maribor pripravljajo posamezne strokovne službe Elektro Maribor d. d. in odvisni družbi. Poročilo je pripravljeno v skladu s standardi GRI – osnovna opcija. Pri pisanju poročila smo upoštevali tudi Zakon o gospodarskih družbah (ZGD-1), Slovenske računovodske standarde (SRS), Mednarodne standarde računovodskega poročanja (MSRP) ter Priporočila in pričakovanja Slovenskega državnega holdinga d. d.

V poslovnem delu Letnega poročila družbe in skupine Elektro Maribor je podana primerjava posameznih realiziranih podatkov za triletno časovno obdobje (2018–2020), v računovodskem delu so prikazani podatki za dve leti (2019–2020). Primerjava nekaterih finančnih podatkov v letu 2020 glede na načrtovane je prikazana v poglavju Analiza poslovanja.

V okviru nefinančnega poročanja razkrivamo ključne vidike trajnostnega poslovanja, ki zajemajo najpomembnejše ekonomske, okoljske in družbene vplive trajnostnega razvoja družbe ter naše deležnike. Pri izboru kazalnikov in vidikov poročanja smo sledili načelu bistvenosti. O kazalnikih in vidikih trajnostnega poročanja, ki niso bistveni, ne poročamo. Kazalo po standardih poročanja GRI je prikazano na koncu letnega poročila.

Bistveni vidiki trajnostnega poročanja

Ekonomski vplivi	Ekonomska uspešnost
	Posredni ekonomski vplivi
	Protikorupcijsko ravnanje
Družbeni (socialni) vplivi	Zaposlovanje
	Varstvo in zdravje pri delu
	Izobraževanje
	Različnost in enake možnosti
	Nediskriminacija
	Trženje in označevanje izdelkov
Okoljski vplivi	Energija
	Emisije v zrak
	Odpadne vode in odpadki

Na spletni strani www.elektro-maribor.si/o-podjetju/akti-druzbe/ je objavljena Politika upravljanja družbe Elektro Maribor d. d., ki vsebuje načela in poglobitve umeritve upravljanja družbe, ob upoštevanju dolgoročnih ciljev družbe, kot to določata Kodeks korporativnega upravljanja družb s kapitalno naložbo države in Kodeks upravljanja za nejavne družbe, pri tem pa upošteva tudi strategijo upravljanja kapitalskih naložb države. Obvladujoča družba si tudi v odvisnih družbah prizadeva uvesti visoke standarde upravljanja in poslovanja, kot veljajo v obvladujoči družbi. Družba ima tudi javno objavljeno Politiko raznolikosti družbe Elektro Maribor d. d., katere cilj je zagotavljanje dobrega in trajnostno naravnega delovanja organa vodenja in nadzora. Več o poslovnem modelu in politiki raznolikosti je podrobneje predstavljeno v poglavju Izjava o upravljanju ter poglavju Predstavitev družbe in skupine.

¹⁷ GRI 102-45 – 102-54, 102-56

V družbi z urejenim načinom upravljanja tveganj zmanjšujemo njihove negativne vplive na doseganje ciljev in krepimo pozitivne vplive. Vsem tveganjem v družbi posvečamo veliko pozornost. Sprejet je Pravilnik o upravljanju tveganj, na osnovi registra tveganj so določeni skrbniki posameznih tveganj. Več o tveganjih je podrobneje predstavljeno v poglavju Tveganja.

Obvezne sestavine za nefinančno poročanje po ZGD-1 so informacije o okoljskih, socialnih in kadrovske zadevah, spoštovanju človekovih pravic ter v zvezi z bojem proti korupciji in podkupovanju.

Okolje

Zaradi pomena dejavnosti družbe za kakovostno življenje prebivalstva in razvoja gospodarstva družba izkazuje odgovornost do svojega okolja predvsem z učinkovitim trajnostnim uresničevanjem svojega poslanstva in s podporo projektom, ki poudarjajo humanitarnost, inovativnost, kreativnost in odličnost. Na področju okolja so vpeljeni sistemi kakovosti, ki so podrobneje predstavljeni v poglavju Sistem kakovosti. Zavedamo se svoje družbene odgovornosti pri ustvarjanju pogojev za zeleno transformacijo v širšem okolju. Rezultati potrjujejo naša prizadevanja. Svojim uporabnikom smo vgradili nadpovprečen delež naprednih merilnih sistemov, v omrežju smo zagotovili nadpovprečen delež podzemnih SN in NN, mrežno smo integrirali nadpovprečen obseg obnovljivih virov energije.

Skrbimo tudi za povečevanje lastne energetske učinkovitosti. Kot prva družba v panogi smo že za leto 2011 začeli izračunavati ogljični odtis in sprejemati ukrepe za njegovo obvladovanje. V letu 2020 smo vpeljali novi sistem upravljanja energije ISO 50001 in ga integrirali v sistem kakovosti skupaj s preostalimi standardi. Ključni nefinančni kazalniki in podrobnejša vsebina so predstavljene v poglavju Okoljski vplivi.

Socialne in kadrovske zadeve

S kadrovsko politiko zasledujemo cilj umeščanja ustreznega kadra na ustrezna delovna mesta v skladu z veljavnimi predpisi in razvojem ključnih kadrov. Pomembne so strokovnost, uspešnost, zavzetost, pripadnost in lojalnost zaposlenih. Upoštevamo temeljne moralno-etične vrednote, dobre odnose med zaposlenimi, ohranjamo pozitivno klimo in usmerjenost v prihodnost in razvoj. Temelji delovanja so enake možnosti za vse zaposlene, spoštovanje drug drugega in nasprotovanje vsem oblikam nasilja.

Kompetence sodelavcev upoštevamo tudi pri prerazporeditvah in nadomeščanju dalj časa odsotnih sodelavcev znotraj družbe. Operativne ekipe na terenu dopolnjujemo in pomlajujemo z novimi sodelavci. Umeščanje delavcev na delovna mesta in njihova napredovanja so pregledna. Zaposleni imajo priložnost, da izkažejo svoja pričakovanja in zainteresiranost za drugo delovno področje, kar družba upošteva v okviru možnosti. Pri umeščanju zaposlenih na delovna mesta sledimo politiki raznovrstnosti in dosledno upoštevamo prepoved diskriminacije zaposlenih.

Veliko pozornost posvečamo motiviranju zaposlenih, ki se izvaja z ustrezno komunikacijo, politiko vrednotenja in nagrajevanja dela, s pohvalami, priznanji in denarnim nagrajevanjem. Že šest let v družbi izvajamo izbor »naj zaposlenega«, na katerem imajo možnost glasovanja vsi zaposleni. S postavitvijo in realizacijo osebnih letnih ciljev imajo nadrejeni možnost spremljanja delovne uspešnosti sodelavcev. V okviru letnih osebnih razgovorov se izvaja ciljno vodenje, pri katerem gre za pogovor med nadrejenim in sodelavcem na področju delovnega procesa, organizacije, predlogov sprememb in medsebojnih odnosov.

Dijakom in študentom zagotavljamo praktično usposabljanje z delom s poudarkom na poklicih s področja elektroenergetike. Letno razpisujemo štipendije za mlade, ki se izobražujejo za poklice v elektroenergetiki.

V družbi dajemo velik poudarek socialnemu dialogu s sindikatom in svetom delavcev, ki predstavljata interese zaposlenih v družbi.

Vsakoletno merjenje organizacijske klime in zadovoljstva zaposlenih je eno od pomembnih orodij za ugotavljanje organizacijske klime in zadovoljstva zaposlenih v družbi. Tudi v letu 2020 smo omogočili anketiranje za vse zaposlene. S spletno anketo smo izmerili tudi zadovoljstvo zaposlenih z izvajanjem ukrepov certifikata Družini prijazno podjetje. O rezultatih se pogovorimo z zaposlenimi in jih skupaj analiziramo – tudi v okviru rednih srečanj z upravo. Ključni nefinančni kazalniki in podrobnejša vsebina so predstavljeni v poglavju Zaposleni.

Spoštovanje človekovih pravic

Družba posluje na osnovi spoštovanja etičnih in pravnih norm, poštenosti, kakovosti in poslovne odličnosti. V družbi se upoštevajo načela spoštovanja zakonov, odgovornost, poštenost, spoštovanje drugih, iskrenost, pravičnost, skrbnost, zanesljivost, zavedanje dolžnosti.

Družba kot referenčni kodeks uporablja Kodeks korporativnega upravljanja družb s kapitalsko naložbo države, ki ga je sprejel SDH. Kodeks poslovno etičnega obnašanja in ravnanja družbe Elektro Maribor d. d. (v nadaljevanju Kodeks) je namenjen vsem zaposlenim družbe. Vsak zaposleni je

dolžan upoštevati določbe Kodeksa, prav tako pa je dolžan prispevati k odpravi zaznanih poslovno neetičnih ravnanj in obnašanj v družbi. Prizadevati si mora, da bo korektno sodeloval, spoštoval, upošteval in sodeloval s sodelavci ter ustvarjal ugodno klimo oziroma kulturo v družbi in izven nje. Kodeks velja tudi za druge osebe, kadar opravljajo različno delo ali dejavnost v družbi.

V letu 2020 smo Kodeks dopolnili in uskladili s prenovljenim Kodeksom korporativnega upravljanja družb s kapitalsko naložbo države. Kodeks je objavljen na intranetni strani družbe Elektro Maribor d. d. in na spletni strani družbe www.elektro-maribor.si, na vpogled pa je tudi v tajništvih področij in območnih/storitvenih enot. Zaposlene nenehno ozaveščamo o etičnem poslovanju in ravnanju zaposlenih v skladu s Kodeksom. Vse pogodbe o zaposlitvi vključujejo določilo o spoštovanju Kodeksa.

Boj proti korupciji in podkupovanju

V zvezi s korupcijo in njenim odkrivanjem (ali razkrivanjem) se uporablja novi izraz »žvižgač«. To je oseba, ki razkrije kakršne koli informacije o nepravilnostih in nezakonitih ali neetičnih dejanjih, navadno v organizaciji, kjer je ali je bila zaposlena. Ta oseba navadno ostane anonimna.

Na srečanju zaposlenih z upravo smo zaposlene seznanili z vlogo tako imenovanega žvižgača. Prijavitelj ima možnost prijaviti morebitne nepravilnosti po elektronski pošti (korporativna.integriteta@elektro-maribor.si), s pisno prijavo, ki jo odda v skrinjice, nameščene v prostorih družbe Elektro Maribor d. d., ali jo pošlje na sedež družbe Elektro Maribor d. d.

V letu 2020 smo v družbi Elektro Maribor d. d. aktivno pristopili k prepoznavanju tveganj prevar. Opravili smo popis procesov, v katerih so bile prepoznane nevarnosti in pri katerih bi lahko prišlo do neetičnega dejanja ali možnosti prevar. V ta namen smo popisali tudi kontrole, ki preprečujejo neetična dejanja in možnost prevar.

V letu 2020 smo obravnavali pet vlog za izdajo soglasja za opravljanje dopolnilnega dela. Vlog za soglasje glede sodelovanja v upravnih in nadzornih svetih nismo prejeli.

Družba Elektro Maribor d. d. je podpisnik Deklaracije o poštenem poslovanju in Slovenskih smernic korporativne integritete, s čimer sodimo v krog ambasadorjev korporativne integritete.

Sprejeta sta Politika preprečevanja, odkrivanja in preiskovanja prevar ter Pravilnik o preprečevanju, odkrivanju in preiskovanju prevar. Izdelan je Načrt integritete Elektro Maribor d. d., katerega osnovni namen je krepitev integritete in transparentnosti ter preprečevanje in odpravljanje korupcije, nasprotja interesov, protipravnih ali drugih neetičnih ravnanj.

Sestavni deli Načrta integritete so:

- Register tveganj koruptivnih, protipravnih ali drugih neetičnih ravnanj.
- Pravilnik o odpiranju skrinjic in ravnanju s prijavi, naslovljenimi na pooblaščenca za korporativno integriteto.
- Pravilnik o ravnanju s prejetimi darili.

V letu 2020 smo obravnavali štiri prijave suma neetičnega delovanja in eno samoprijavo za izločitev iz postopka javnega naročanja. V letu 2020 ni bilo ugotovljenih primerov korupcije in podkupovanja.

Predsednik uprave družbe

mag. Boris Sovič

3 Pomembni dogodki

3.1 Pomembni dogodki v letu 2020

Podpis pogodbe s SODO d. o. o.

Januarja 2020 smo z družbo SODO d. o. o. podpisali pogodbo in Aneks št. 1 k pogodbi, ki se nanašata na regulativno obdobje 2019–2021 in določata višino upravičenih prihodkov iz naslova namenske elektroenergetske infrastrukture na distribucijskem sistemu, ter prihodkov za izvajanje storitev (regulirani prihodki).

Celoviti nacionalni energetska in podnebni načrt

V okviru Akademije distribucije Elektro Maribor smo aktivno sodelovali v obravnavi strateškega dokumenta NEPN. Akademija distribucije je organizirala klasični in telekonferenčni posvet ter s predstavitvami in organizacijo okroglih miz s strokovnjaki pripomogla k poglobljeni razpravi in pripravi kakovostnih strateških razvojnih dokumentov. Kot sodobna energetska družba Elektro Maribor d. d. tudi na tak način podpira trajnostni razvoj, učinkovito rabo energije, hkrati pa poudarja pomen zagotovitve robustnega distribucijskega omrežja kot platforme za prehod v nizkoogljivo družbo.

Pripravili smo številne pripombe in predloge stroke, od katerih so bile mnoge tudi upoštevane. Vlada Republike Slovenije je 27. 2. 2020 sprejela NEPN, ki je bil predložen tudi Evropski komisiji. Povečanje letne realizacije investicijskih vlaganj za več kot trikrat, s sedanjih 130 milijonov evrov na 420 milijonov evrov letno, prinaša velik izziv za slovensko elektrodistribucijo in posledično tudi tem ciljem ustrezno naravnano regulacijo dejavnosti.

Epidemija covid-19

V Republiki Sloveniji je bila marca 2020 razglašena epidemija nalezljive bolezni SARS-CoV-2 (covid-19), ki je bila po 80 dneh konec maja 2020 preklicana. V avgustu 2020 je prišlo do ponovnega vala okužb in oktobra 2020 je bila v Republiki Sloveniji ponovno razglašena epidemija. V skupini Elektro Maribor so od marca 2020 dalje v veljavi številni zaščitni ukrepi. Za zaščito zdravja zaposlenih, naših družin in uporabnikov ter za zagotavljanje neprekinjenosti poslovanja smo ves čas upoštevali priporočila pristojnih državnih institucij ter izvajali preventivne in zaščitne ukrepe, ki so podrobneje predstavljeni v posebnem poglavju.

Havarije

V letu 2020 so prvo, v največji meri pa tretje četrtletje zaznamovale pogoste in intenzivne izredne vremenske razmere, kot so močan veter, neurje in zgodnji sneg. Zaradi teh razmer je prišlo do velikega števila izpadov in okvar, padca dreves na daljnovode, loma oporišč in pretrganja vodnikov. Družba Elektro Maribor d. d. je s prerazporeditvijo kadrovskih resursov takoj pristopila k sanaciji škod, da bi lahko v najkrajšem času uporabnikom zagotovili ponovno oskrbo z električno energijo.

Sprememba priznanega donosa na sredstva

Agencija za energijo je 29. 5. 2020 sprejela dopolnitev Akta o metodologiji za določitev regulativnega okvira in metodologiji za obračunavanje omrežnine za elektrooperaterje (v nadaljevanju: omrežninski akt). Bistvena sprememba dopolnitve omrežninskega akta se nanaša na znižanje priznane stopnje donosnosti na sredstva za elektrooperaterje v letu 2020, in sicer s 5,26 % na 4,13 %. Iz tega naslova smo v letu 2020 realizirali nižje regulirane prihodke. Agencija za energijo odločbe za regulativni okvir 2019–2021 ni spremenila.

Posojilo EIB

Evropska investicijska banka (EIB) je maja 2020 družbi Elektro Maribor d. d. odobrila dolgoročno posojilo v višini 31 milijonov evrov za investicije v večjo zanesljivost omrežja distribucije električne energije. Družba bo sredstva namenila za dodatno povečanje zanesljivosti distribucije električne energije in za razvoj elektrodistribucijske infrastrukture za več kot 221.000 uporabnikov v severovzhodni Sloveniji. Septembra 2020 smo črpali prvo tranšo pridobljenega posojila v višini 11 milijonov evrov.

Odprodaja elementov 110 kilovoltnega omrežja

V skladu s 512. členom Energetskega zakona – EZ-1B (Uradni list RS, št. 60/2019) in pripadajočo Uredbo o razmejitvi 110-kilovoltnega omrežja v distribucijski in prenosni sistem (Uradni list RS,

št. 35/15) je družba Elektro Maribor d. d. junija 2020 izvedla odplačni prenos dela 110-kilovoltnega omrežja, opredeljenega v omenjeni uredbi, prenosnemu operaterju v Republiki Sloveniji družbi ELES d. o. o.

Prodaja deleža hčerinske družbe

V skladu z zakonodajo, ki ureja poslovanje gospodarskih družb, in statutom družbe ter ob upoštevanju Odloka o strategiji upravljanja kapitalskih naložb države (OdSUKND), ki ga je sprejel Državni zbor Republike Slovenije, poteka postopek prodaje deleža osnovnega kapitala družbe Energija plus d. o. o.

Julija 2020 smo objavili javno povabilo k izkazu interesa za nakup do 51 % osnovnega kapitala družbe Energija plus d. o. o., pri čemer bo Elektro Maribor d. d. kot lastnik ohranil vsaj 49-odstotni delež v družbi Energija Plus d. o. o. Zaradi ohranitve lastniškega deleža v Energiji Plus d. o. o. bo Elektro Maribor d. d. v transakciji kot pomembne štel strateške povezave in sinergije.

Platinasta bonitetna odličnost

Družba Elektro Maribor d. d. dosega najvišjo bonitetno odličnost zlati AAA že tri leta zapored. Na osnovi tega smo julija 2020 od bonitetne hiše Bisnode Slovenija prejeli platinasto bonitetno odličnost, ki predstavlja nadpovprečno bonitetno vrednost med podjetji, ki temelji na računovodskih izkazih in drugih dinamičnih kazalnikih podjetja, kot so ocena plačilne sposobnosti, kreditne sposobnosti, zadolženosti, dobičkonosnosti ter napoveduje nadpovprečno varno in uspešno poslovanje družbe v naslednjih dvanajstih mesecih.

Družba Elektro Maribor d. d. na osnovi te bonitete predstavlja najbolj zanesljivo, kredibilno in nizko tvegano podjetje za sodelovanje z vsemi poslovnimi partnerji. Certifikat je evropsko priznan in prepoznaven, zato ga družba Elektro Maribor d. d. ponosno predstavlja, kajti pomeni potrditev dobrega in zanesljivega poslovanja.

Povečanje osnovnega kapitala družbe

Na osnovi sklepa skupščine smo 6. 8. 2020 osnovni kapital družbe Elektro Maribor d. d. povečali za 64.785.031,94 evra, tako da le-ta po povečanju znaša 203.932.511,50 evra in je razdeljen na 33.345.302 navadnih imenskih kosovnih delnic. Povečanje osnovnega kapitala bo prispevalo k finančni stabilnosti družbe in višji boniteti, omogočilo bo povečan obseg investicij in stabilnejše elektroenergetsko omrežje.

Rebalans za leto 2020

V družbi smo si ves čas intenzivno prizadevali za zmanjšanje negativnih vplivov na poslovanje in za čim višjo stopnjo uresničitve začrtanih poslovnih ciljev za leto 2020. Kljub velikemu angažmaju pa v spremenjenih okoliščinah zaradi zmanjšanja reguliranih prihodkov ni bilo mogoče doseči vseh ciljev, ki smo si jih zastavili v Letnem poslovnem načrtu družbe za leto 2020, ki je bil sprejet v letu 2019.

Zaradi bistvenih zunanjih vplivov na poslovanje družbe smo pripravili rebalans Letnega poslovnega načrta za leto 2020 (v nadaljevanju rebalans 2020), na katerega je podal soglasje tudi nadzorni svet družbe na seji 27. 8. 2020. V rebalansu 2020 smo upoštevali do tedaj znane zunanje vplive na poslovanje družbe in načrtovane ukrepe za zmanjšanje negativnih vplivov na poslovanje družbe. Po sprejetju rebalansa 2020 je v drugi polovici leta 2020 prišlo do novega vala epidemije. V tem obdobju je bilo tudi precej dni z izrednimi vremenskimi razmerami. Obojega v času priprave rebalansa 2020 nismo mogli predvideti in upoštevati, je pa pomembno vplivalo na poslovanje v letu 2020.

Dolgoročna podnebna strategija (DPS)

DPS je strateški dokument za obdobje do leta 2050. Načrt celovite dekarbonizacije predstavlja enega najzahtevnejših projektov te generacije. Konec avgusta 2020 je pristojno ministrstvo objavilo dva dokumenta: Osnutek Dolgoročne podnebne strategije Slovenije do leta 2050 in Povzetek analize scenarijev za odločanje o Dolgoročni podnebni strategiji Slovenije do leta 2050.

V okviru Akademije distribucije Elektro Maribor smo aktivno sodelovali v obravnavi tega strateškega dokumenta s področja energetike. Pripravili smo številne pripombe in predloge stroke, ki so bile potrjene tudi v okviru GIZ distribucije električne energije in v roku posredovane v okviru javne obravnave.

100-letnica distribuirane električne energije izmenične napetosti v mestu Maribor

V letu 2020 smo praznovali sto let, odkar se je v Mariboru začela distribucija električne energije izmenične napetosti, ki predstavlja tehnološki preboj in podlago za vzpon gospodarstva in blaginjo prebivalstva. Distribuirana električna energija izmenične napetosti je mestu in pokrajini omogo-

čila razvoj javne razsvetljave, oskrbo stavb z električno energijo za vsakodnevne namene, v delavnicah in obratih pa uporabo električne energije kot primarni proizvodni vir. Tako je pomembno vplivala na razvoj gospodarstva in dvig življenjske ravni prebivalstva.

Ob pomembnem jubileju smo ob upoštevanju epidemioloških razmer pripravili svečanost v Slovenskem narodnem gledališču Maribor. S svojo udeležbo nas je počastil predsednik Republike Slovenije. Pošta Slovenije je ob jubileju izdala spominsko znamko.

Razvojni načrt 2021–2030

V skladu z zakonom smo pripravili osnutek Razvojnega načrta distribucijskega omrežja električne energije v Republiki Sloveniji za 10-letno obdobje od leta 2021 do 2030, ki je usklajen z NEPN, in ga posredovali distribucijskemu operaterju. Ministrstvo za infrastrukturo je 18. 12. 2020 na združenem dokumentu Razvojni načrt distribucijskega sistema električne energije v Republiki Sloveniji od leta 2021 do 2030 podalo soglasje. Potrjeni razvojni načrt je objavljen na spletni strani distribucijskega operaterja.

Rekordna robustnost in obseg zamenjave stojnih mest

Z intenzivnim kabliranjem je v letu 2020 robustnost SN- in NN-omrežja dosegla vrednost 72,7 %, kar je največ doslej. Povečanje dolžine podzemnih vodov je največje v zadnjih petih letih.

V letu 2020 smo z namenom povečanja robustnosti omrežja in s tem zanesljivejšega in varnejšega obratovanja ter zagotavljanja nemotene dobave električne energije našim uporabnikom zamenjali 10.539 stojnih mest, kar je največ v zadnjem desetletju.

Sistem naprednega merjenja

V letu 2020 smo dosegli pomemben mejnik, saj je bilo v sistem naprednega merjenja vključenih že več kot 90 % merilnih mest odjemalcev na območju severovzhodne Slovenije. S tem bomo cilj, po katerem naj bi bila do konca leta 2025 v sistem naprednega merjenja vključena vsa merilna mesta, v družbi Elektro Maribor d. d. dosegli že bistveno prej.

Mrežna integracija proizvodnih virov

V letu 2020 smo v distribucijsko omrežje vključili kar 1.221 proizvodnih virov, kar je največ v zgodovini družbe. Na območju Elektro Maribor smo na omrežje priključili skoraj tretjino vseh novih distribucijskih proizvodnih virov v državi. Veliko zanimanje zlasti za priključevanje t. i. samooskrb zahteva tudi dodatne organizacijske ukrepe v okviru postopkov izdaje soglasij, vsekakor pa tudi dodatna vlaganja v omrežje.

ISO-sistemi vodenja

V letu 2020 smo uspešno certificirali sistem upravljanja energije ISO 50001 in ga integrirali v sistem kakovosti skupaj s preostalimi standardi.

S prehodom na standard ISO 45001 smo delovanje področja varnosti in zdravja pri delu integrirali v obstoječi sistem vodenja.

Kodeks poslovno etičnega obnašanja

V družbi smo sprejeli novelirani Kodeks poslovno etičnega obnašanja, v katerem smo upoštevali Kodeks korporativnega upravljanja družb s kapitalsko naložbo države. Pristopili smo k prepoznavanju tveganj prevar ter opravili popis procesov, v katerih smo prepoznali nevarnosti in pri katerih bi lahko prišlo do neetičnega dejanja ali možnosti prevar. V ta namen smo vzpostavili kontrole, ki preprečujejo neetična dejanja in možnost prevar.

Politika upravljanja

Nadzorni svet in uprava družbe sta decembra 2020 v skladu z določili Kodeksa korporativnega upravljanja družb s kapitalsko naložbo države in Kodeksa upravljanja za nejavne družbe sprejela dopolnjeno Politiko upravljanja družbe Elektro Maribor d. d.

3.2 Pomembnejši poslovni dogodki po koncu poslovnega leta

Podaljšanje epidemije covid-19

Epidemija se po koncu leta 2020 ne umirja in se nadaljuje tudi v letu 2021. Soočenje z njo ostaja nacionalna in korporativna prioriteta ter tudi nova realnost, preden bo z ustrezno precepljenostjo prebivalstva mogoče življenje ponovno vrniti v ustaljene okvire.

Vlada Republike Slovenije je 17. 1. 2021 z Odlokom o razglasitvi epidemije nalezljive bolezni covid-19 na območju Republike Slovenije podaljšala razglasitev epidemije za 60 dni. Ker se v tem času razmere niso izboljšale in smo na pragu tretjega vala epidemije, je Vlada Republike Slovenije 18. 3. 2021 z odlokom ponovno podaljšala razglasitev epidemije, in sicer za 30 dni.

Zaradi aktualnih razmer so na ravni države sprejeti dodatni ukrepi za zajezitev epidemije covid-19. Večina teh ukrepov bo veljala od 1. 4. 2021 do vključno 11. 4. 2021.

V sedanjih razmerah je delovanje kritične infrastrukture, kamor sodi tudi distribucija električne energije, še posebej pomembno. V družbi s številnimi ukrepi skrbimo za zdravje zaposlenih. V sodelovanju s pristojnimi zdravstvenimi institucijami smo v marcu 2021 kot izvajalci kritične infrastrukture omogočili cepljenje zaposlenim (dežurno osebje, zaposleni na vpoklic, podporni procesi). Cepljenje je do konca marca 2021 izvedeno že za več kot 200 zaposlenih.

4 Predstavitev družbe in skupine Elektro Maribor d. d.¹⁸

4.1 Obvladujoča družba Elektro Maribor d. d.

Družba Elektro Maribor, podjetje za distribucijo električne energije, d. d., je sestavni del elektroenergetskega sistema Republike Slovenije in eno od petih podjetij za distribucijo električne energije v Republiki Sloveniji.

Družba Elektro Maribor d. d. je izvajalec bistvenih storitev na področju energije, podpodročje elektrika, in sicer za storitev distribucije električne energije.

Osebnostna izkaznica družbe Elektro Maribor d. d.

Naziv:	ELEKTRO MARIBOR, podjetje za distribucijo električne energije, d. d.
Skrajšani naziv:	Elektro Maribor d. d.
Sedež:	Vetrinjska ulica 2, 2000 Maribor
Matična številka:	5231698
Davčna številka:	46419853
Transakcijski račun:	SI56 0451 5000 0570 965 NOVA KBM d. d.
	SI56 0294 1025 8087 934 NLB d. d.
	SI56 3500 1000 0478 316 BKS Bank AG
Osnovni kapital:	203.932.512 evrov
Vpis v sodni register:	Okrožno sodišče v Mariboru, vložek 1/00847/00
Šifra glavne dejavnosti:	D 35.130 Distribucija električne energije
Število zaposlenih na dan 31. 12. 2020:	755
Preskrbovalno območje:	severovzhodna Slovenija
Velikost družbe po ZGD-1:	velika družba
Predsednik uprave:	mag. Boris Sovič
Brezplačna številka klicnega centra:	080 21 05 (24-urni servis za prijavo okvar in motenj na omrežju)
	080 21 01 (splošne informacije)
Splošni elektronski naslov:	info@elektro-maribor.si
Spletna stran:	www.elektro-maribor.si

Temeljni cilji družbe so:

- v vlogi distribucijskega operaterja zagotavljati kakovostno in zanesljivo oskrbo z električno energijo vsem uporabnikom na območju družbe na do okolja prijazen in varen način;
- trajnostno obratovanje, vzdrževanje in razvoj učinkovitega distribucijskega sistema električne energije;
- zagotavljati tehnološko napreden distribucijski sistem in dolgoročno zmogljivost sistema za zadovoljitev razumnih potreb gospodarstva in prebivalstva po distribuciji električne energije;
- upoštevati socialne in okoljske vidike poslovanja z namenom zagotavljanja trajnostnega razvoja družbe;
- povečevati vrednost družbe in izpolnjevati pričakovanja delničarjev in drugih deležnikov;
- ustvarjati delovno okolje, v katerem imajo zaposleni možnost razviti in uveljaviti svoje sposobnosti.

¹⁸ GRI 102-1 – 102-7; 102-10; 102-12; 102-13; 102-18; 405-1.

4.1.1 Dejavnost družbe Elektro Maribor d. d.

Družba Elektro Maribor d. d. izvaja glavno dejavnost (distribucijo električne energije poslovnim in gospodinjstvom) v severovzhodnem delu Slovenije, in sicer na območju, velikem 3.992 km², ki predstavlja približno petino območja države.

Družba poleg registrirane dejavnosti opravlja tudi druge dejavnosti, potrebne za njen obstoj in izvajanje registrirane dejavnosti.

Logotip družbe Elektro Maribor d. d.



ELEKTRO MARIBOR

4.1.2 Organizacijska struktura družbe Elektro Maribor d. d.

Družba Elektro Maribor d. d. ima upravo in je organizacijsko strukturirana v štiri področja, ki jih vodijo direktorji področij:

- področje distribucije,
- področje storitev,
- področje za finance in ekonomiko,
- področje skupnih strokovnih služb.

Odgovorne osebe za posamezne organizacijske enote na dan 31. 12. 2020 so:

Uprava

mag. Boris Sovič, predsednik uprave družbe

Področje distribucije

Silvo Ropoša, direktor področja

Andrej Roškar, pomočnik direktorja področja

Arpad Gaal, pomočnik direktorja področja

Mitja Prešern, pomočnik direktorja področja

Direktorji območnih enot:

Mladen Žmavcar – Območna enota Maribor z okolico

Uroš Kolarič – Območna enota Murska Sobota

Franc Šmigoc – Območna enota Ptuj

Miran Đuran – Območna enota Slovenska Bistrica

Andrej Leskovar – Območna enota Gornja Radgona

Področje storitev

Andrej Dolšak, direktor področja

Direktorja storitvenih enot:

Damir Čatič – Storitvena enota Maribor

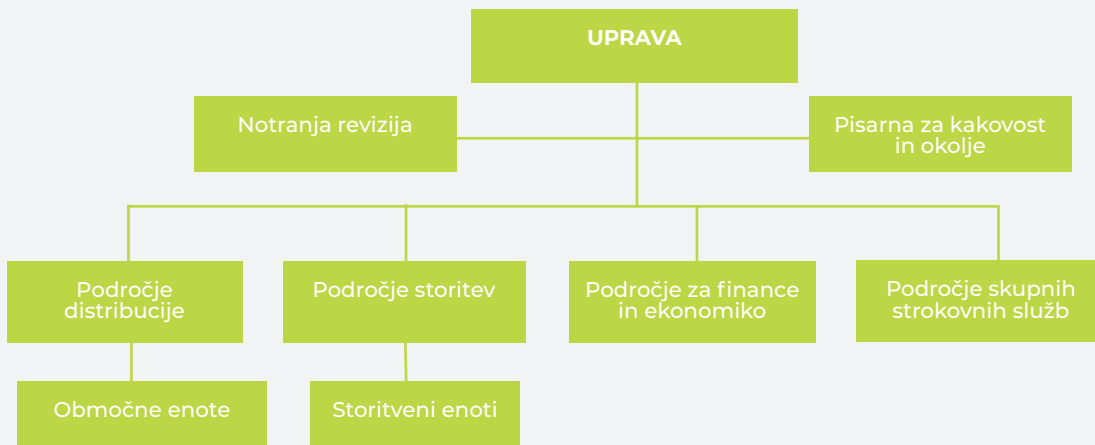
Andrej Sraka – Storitvena enota Ljutomer

Področje za finance in ekonomiko

mag. Andreja Zelenič Marinič, direktorica področja

Področje skupnih strokovnih služb

Tatjana Vogrinec Burgar, direktorica področja

Organizacijska struktura družbe Elektro Maribor d. d.**4.1.3 Vodenje in upravljanje družbe Elektro Maribor d. d.**

Upravljanje družbe deluje po dvotirnem sistemu upravljanja. Družbo vodi uprava, njeno delovanje pa nadzoruje nadzorni svet. Upravljanje temelji na zakonskih določilih, statutu kot temeljnem pravnem aktu družbe in internih predpisih, ki so pripravljene v skladu s standardi mednarodne organizacije za standardizacijo (ISO). Uprava ima enega člana, ki ga imenuje in razrešuje nadzorni svet družbe. Mandat uprave traja štiri leta z možnostjo ponovnega imenovanja. Nadzorni svet družbe Elektro Maribor d. d. je na podlagi dosedanjih rezultatov dela in načrtov za prihodnje mag. Borisu Soviču s 14. 3. 2020 podelil novi 4-letni mandat.

Sestava posloводства družbe Elektro Maribor d. d. v letu 2020

Ime in priimek	Funkcija (predsednik, član)	Področje dela v upravi	Prvo imenovanje na funkcijo	Zaključek funkcije/mandata	Spol	Državljanstvo	Letnica rojstva
Boris Sovič	predsednik uprave	vodi in zastopa družbo	12. 3. 2012	14. 3. 2024	M	SLO	1956

Sestava nadzornega sveta in komisij v letu 2020

Ime in priimek	Funkcija (predsednik, namestnik, član NS)	Prvo imenovanje na funkcijo	Zaključek funkcije/mandata	Predstavnik kapitala/zaposlenih	Udeležba na sejah NS glede na skupno število sej NS (npr. 5/7)	Spol	Državljanstvo	Letnica rojstva
Tomaž Orešič	predsednik	12. 12. 2014	12. 12. 2022	predstavnik kapitala	12 od 12	M	SLO	1970
David Klarič	namestnik	1. 9. 2017	31. 8. 2021	predstavnik kapitala	12 od 12	M	SLO	1974
Alojz Kovše	član	13. 12. 2018	12. 12. 2022	predstavnik kapitala	12 od 12	M	SLO	1955
Jože Golobič	član	13. 12. 2018	12. 12. 2022	predstavnik kapitala	11 od 12	M	SLO	1973
Dušan Kovačič	član	14. 7. 2014	13. 7. 2022	predstavnik zaposlenih	12 od 12	M	SLO	1965
Nenad Kajtezovič	član	14. 7. 2018	13. 7. 2022	predstavnik zaposlenih	12 od 12	M	SLO	1971

Izobrazba	Strokovni profil	Članstvo v organih nadzora z družbo nepovezanih družb
univerzitetni diplomirani inženir elektrotehnike, magister elektrotehnike	management, elektroenergetski sistem	NE

Izobrazba	Strokovni profil	Neodvisnost po 23. členu Kodeksa (DA/NE)	Obstoj nasprotja interesa v poslovnem letu (DA/NE)	Članstvo v organih nadzora drugih družb	Članstvo v komisijah (revizijska, kadrovska, komisija za prejemke...)	Predsednik /član	Udeležba na sejah komisij glede na skupno število sej komisij (npr. 5/7)
univerzitetni diplomirani inženir strojništva	management, elektroenergetski sistem	DA	NE	NE	NE	/	/
univerzitetni diplomirani ekonomist, magister znanosti	finance, računovodstvo	DA	NE	NE	DA/ Revizijska komisija	član	11 od 11
univerzitetni diplomirani ekonomist, magister poslovanja in organiziranja	finance, računovodstvo	DA	NE	DA	DA/ Revizijska komisija	predsednik	11 od 11
univerzitetni diplomirani pravnik	pravo	DA	NE	DA	NE	/	/
univerzitetni diplomirani inženir elektrotehnike	elektroenergetski sistem	DA	NE	NE	NE	/	/
inženir elektrotehnike	elektroenergetski sistem	DA	NE	NE	NE	/	/

Sestava zunanjih članov v komisijah v letu 2020

Ime in priimek	Komisija	Udeležba na sejah komisij glede na skupno število sej komisij (npr. 5/7)	Spol	Državljanstvo	Izobrazba	Letnica rojstva	Strokovni profil	Članstvo v organih nadzora z družbo nepovezanih družb
Ivana Kuhar	Revizijska komisija	11 od 11	Ž	SLO	univerzitetna diplomirana ekonomistka	1970	finance, računovodstvo	članstvo v organu vodenja z družbo nepovezanih družb

Na redni letni skupščini v letu 2020 je skupščina odločala o delitvi bilančnega dobička za poslovno leto 2019 in o podelitvi razrešnice upravi in nadzornemu svetu.

Pri poslovanju upoštevamo določila Kodeksa korporativnega upravljanja družb s kapitalsko naložbo države ter Priporočila in pričakovanja Slovenskega državnega holdinga.

Družba kot referenčni kodeks upravljanja uporablja Kodeks korporativnega upravljanja družb s kapitalsko naložbo države. Družba kot referenčni kodeks upošteva tudi Kodeks upravljanja za nejavne družbe – napredna raven, ki so ga pripravili Ministrstvo za gospodarski razvoj in tehnologijo Republike Slovenije, Gospodarska zbornica Slovenije in Združenje nadzornikov Slovenije.

Poglavitna usmeritev upravljanja družbe je učinkovit, transparenten in razumljiv sistem korporativnega upravljanja. Usmeritve upravljanja so v sozvočju z vizijo, poslanstvom, vrednotami in strategijami, ki jih opredeljujejo poslovni načrti ter drugi dokumenti družbe in ki opredeljujejo skupino kot nosilca kakovosti in poslovne odličnosti ter trajnostnega razvoja, s pomembnim vplivom na širšo družbeno skupnost in vse deležnike.

Upoštevanje določil veljavne zakonodaje in pravil korporativnega upravljanja družbe prispeva k spodbujanju transparentne in učinkovite prakse upravljanja, ki je usmerjena v ustvarjanje dolgoročne vrednosti družbe, povečevanje odgovornosti posameznih interesnih skupin, izboljšanje gospodarskega okolja in povečanje konkurenčne sposobnosti družbe.

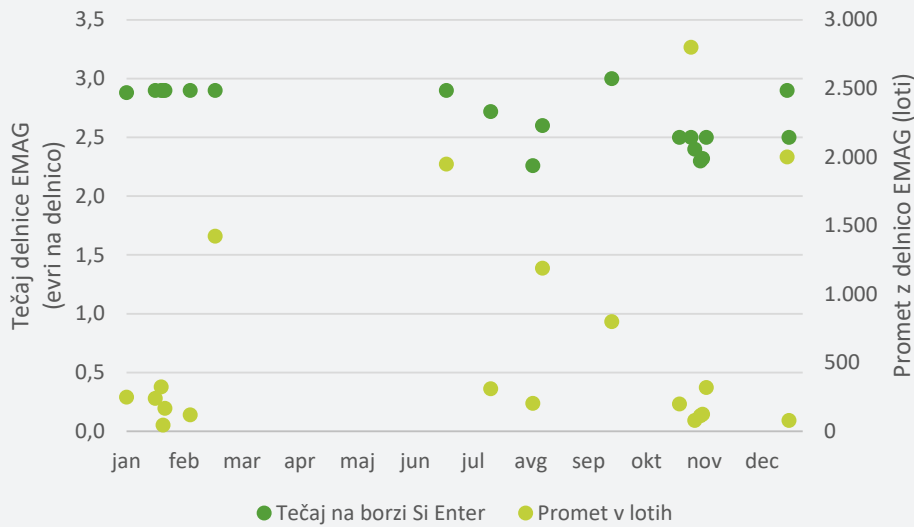
4.1.4 Lastniška struktura in delnice

Družba Elektro Maribor d. d. je organizirana kot delniška družba, katere osnovni kapital znaša 203.932.511,50 evra in je razdeljen na 33.345.302 navadnih imenskih kosovnih delnic EMAG. Vsaka delnica ima enak delež in pripadajoči znesek v osnovnem kapitalu.

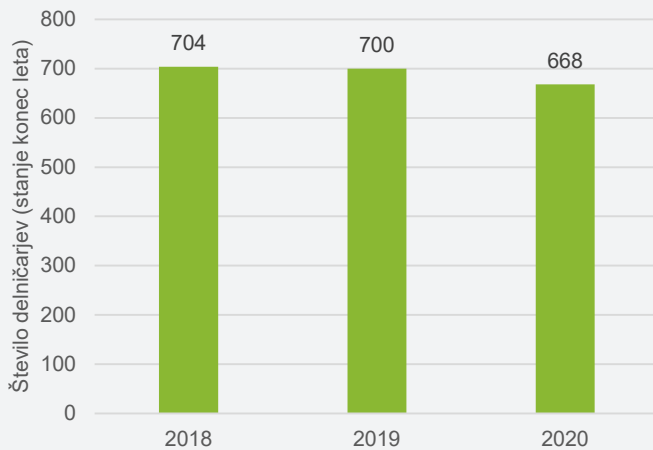
Marca 2017 je Ljubljanska borza uvedla novi trg v Sloveniji – trg SI ENTER, ki je večstranski trgovalni sistem, na katerega je uvrstila tudi delnice naše družbe, in sicer v segment Trga delnic – Enter Basic.

Delnice družbe Elektro Maribor d. d. so septembra 2020 dosegle najvišjo vrednost 3,00 evra na delnico in v avgustu 2020 najnižjo, ki je znašala 2,26 evra na delnico. Povprečna vrednost delnice EMAG na trgu SI ENTER je v letu 2020 znašala 2,68 evra, kar je za 6,6 % manj, kot je znašala v letu 2019 (2,87 evra).

V letu 2020 je bilo na trgu SI ENTER opravljenih skupno 32 poslov v skupnem obsegu z 12.739 delnicami EMAG.

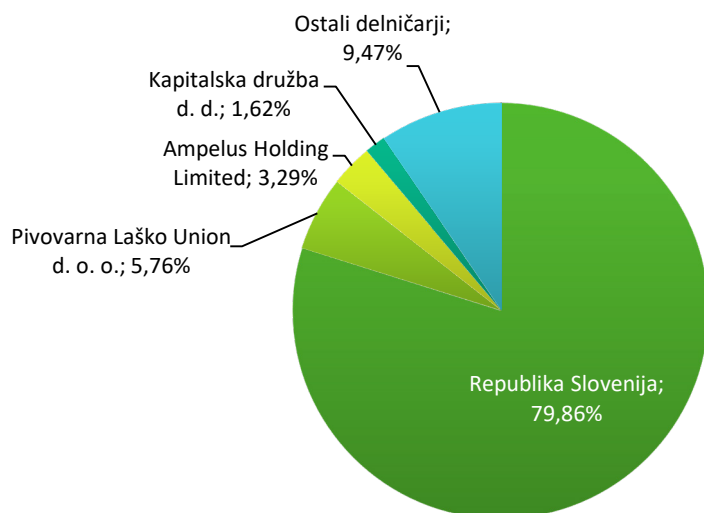
Gibanje vrednosti in promet z delnicami EMAG na trgu SI ENTER v letu 2020

Na dan 31. 12. 2020 je bilo v delniški knjigi družbe Elektro Maribor d. d. zavedenih 668 delničarjev, kar je glede na dan 31. 12. 2019 za 5 % oziroma 32 delničarjev manj.

Gibanje števila delničarjev družbe Elektro Maribor d. d.

V strukturi delničarjev družbe Elektro Maribor d. d. v letu 2020 ni prišlo do sprememb. Največji delničar med navedenimi ostaja Republika Slovenija.

Struktura delničarjev družbe Elektro Maribor d. d. na dan 31. 12. 2020



Največji delničarji družbe Elektro Maribor d. d. na dan 31. 12. 2020

Delničar	Naslov	Število delnic
Republika Slovenija	Gregorčičeva ulica 2, Ljubljana, Slovenija	26.628.994
Pivovarna Laško Union d. o. o.	Pivovarniška ulica 2, Ljubljana, Slovenija	1.922.321
Ampelus Holding Limited	Arch. Makariou III, 5, Mesa, Limassol, Ciper	1.096.070
Kapitalska družba d. d.	Dunajska cesta 119, Ljubljana, Slovenija	539.745
Ostali delničarji	-	3.158.172
Skupaj		33.345.302

Število delnic v lasti članov nadzornega sveta in uprave na dan 31. 12. 2020

Ime in priimek	Funkcija	Število delnic	Delež v kapitalu
Nadzorni svet			
Notranji člani		594	0,0003 %
1. Dušan Kovačič	član nadzornega sveta	200	0,0001 %
2. Nenad Kajtezovič	član nadzornega sveta	394	0,0002 %
Zunanji člani		0	0,0000 %
1. Tomaž Orešič	predsednik nadzornega sveta	0	0,0000 %
2. David Klarič	član nadzornega sveta	0	0,0000 %
3. Jože Golobič	član nadzornega sveta	0	0,0000 %
4. Alojz Kovše	član nadzornega sveta	0	0,0000 %
Uprava		0	0,0000 %
1. Boris Sovič	predsednik uprave	0	0,0000 %

Tožba delničarja

Delničar družbe Elektro Maribor d. d. Ampelus Holding Limited je v letu 2015 na Okrožno sodišče v Mariboru vložil predlog za imenovanje izrednega revizorja na podlagi 322. člena ZGD-1. Predlagatelj je v svojem predlogu navajal, da naj bi bilo izvedeno napačno ovrednotenje amortizacije, zaradi česar naj bi opredmetena osnovna sredstva v nekaterih primerih izkazovala neodpisano knjigovodsko ovrednotena v višini nič evrov, dejanska vrednost pa naj bi bila bistveno višja. Okrožno sodišče v Mariboru je predlogu ugodilo in imenovalo izredno revizorko. Zoper sklep o imenovanju izredne revizorke je družba Elektro Maribor d. d. vložila pritožbo.

Februarja 2020 je Okrožno sodišče v Mariboru družbi Elektro Maribor d. d. posredovalo Poročilo

o opravljeni izredni reviziji opredmetenih osnovnih sredstev družbe Elektro Maribor d. d., ki med drugim vsebuje naslednje ugotovitve:

- Družba pri izkazovanju in vrednotenju postavk v računovodskih izkazih pravilno in neposredno uporablja določila SRS.
- Revizorji, ki so opravili izredno revizijo, ugotavljajo, da razlika med knjigovodsko in ocenjeno vrednostjo opredmetenih osnovnih sredstev ne predstavlja materialno pomembnega zneska.

Revizorji, ki so opravljali izredno revizijo, so ugotovili, da na podlagi nematerialnih razlik med knjigovodskimi in ocenjenimi poštenimi vrednostmi v letih 2016 in 2017, uporabljenih računovodskih usmeritev ter nespremenjenih amortizacijskih stopenj v opazovanem obdobju ni indicev, ki bi nakazovali, da bi bila vrednost postavke opredmetenih osnovnih sredstev v računovodskih izkazih, ki so sestavni del sprejetega letnega poročila v letu 2014, bistveno podcenjena.

Poročilo o opravljeni izredni reviziji opredmetenih osnovnih sredstev družbe Elektro Maribor d. d. z dne 10. 2. 2020 je objavljeno na spletni strani družbe Elektro Maribor d. d. (www.elektro-maribor.si/media/4733/elektro-ampelus-izredna-revizija_1.pdf) in na spletni strani Agencije Republike Slovenije za javnopravne evidence in storitve (AJPES).

4.1.5 Obstoje podružnic (70. člen ZGD-1)

Družba Elektro Maribor d. d. nima podružnic.

4.2 Skupina Elektro Maribor

Skupino Elektro Maribor, ki je nastala leta 2011 z izčlenitvijo dela družbe Elektro Maribor d. d., sestavljajo obvladujoča družba Elektro Maribor d. d. in dve odvisni družbi, ki sta v 100-odstotni lasti obvladujoče družbe:

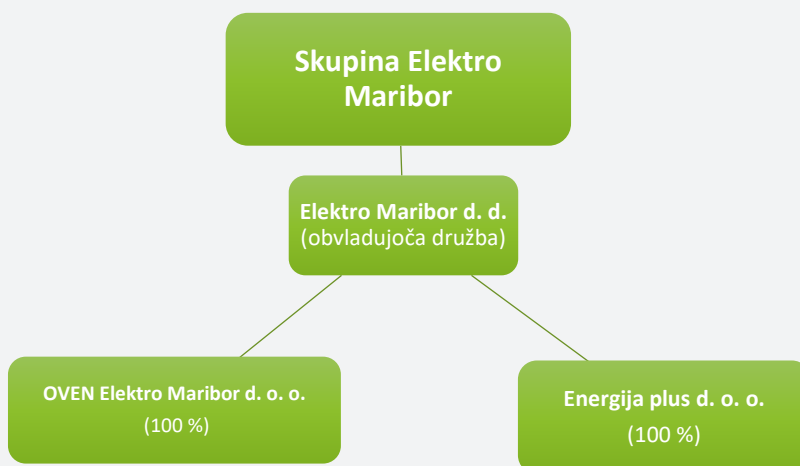
- Energija plus d. o. o.,
- OVEN Elektro Maribor d. o. o.

Družba Elektro Maribor d. d. je v letu 2002 izvedla postopek izčlenitve dejavnosti proizvodnje električne energije v novoustanovljeno družbo OVEN Elektro Maribor d. o. o., v kateri je Elektro Maribor d. d. edini družbenik.

V letu 2011 je družba Elektro Maribor d. d. izvedla postopek delitve družbe z izčlenitvijo dejavnosti nakupa in prodaje električne energije. Na osnovi pripravljenega delitvenega načrta je bila v juniju 2011 ustanovljena nova družba, v kateri je Elektro Maribor d. d. edini družbenik.

Družba Elektro Maribor d. d., kot obvladujoča družba, sestavlja konsolidirane računovodske izkaze in konsolidirano letno poročilo. V konsolidacijo sta vključeni obe odvisni družbi: Energija Plus d. o. o. in OVEN Elektro Maribor d. o. o.

Organizacijska struktura skupine Elektro Maribor



4.3 Odvisna družba Energija plus d. o. o.

Osebna izkaznica odvisne družbe Energija plus d. o. o.

Naziv:	Elektro Maribor Energija plus, podjetje za trženje energije in storitev, d. o. o.
Skrajšan naziv:	Energija plus d. o. o.
Naslov:	Vetrinjska ulica 2, 2000 Maribor
Matična številka:	3991008000
Davčna številka:	88157598
Transakcijski račun:	SI56 0451 5000 1853 305 NOVA KBM d. d.
	SI56 0294 4025 9659 769 NLB d. d.
	SI56 2900 0005 0431 806 UniCredit Banka Slovenija d. d.
Osnovni kapital:	SI56 0510 0801 3980 505 Abanka d. d.
	8.000.000 evrov
Vpis v sodni register:	Okrožno sodišče v Mariboru, Srg 2011/23297 20. 6. 2011, Srg 2011/36929 1. 12. 2011
Šifra glavne dejavnosti:	D 35.140 Trgovanje z električno energijo
Število zaposlenih na dan 31. 12. 2020:	75
Velikost družbe po ZGD-1:	velika družba
Ustanovitelj:	Elektro Maribor d. d.
Direktor podjetja:	Bojan Horvat
Brezplačna številka klicnega centra:	080 21 15
Splošni elektronski naslov:	info@energijaplus.si
Spletna stran:	www.energijaplus.si

Dejavnost družbe

Družba Energija plus d. o. o. deluje na slovenskem trgu v energetske dejavnosti. Najpomembnejši dejavnosti družbe sta nakup in prodaja energentov (električna energija, toplotna energija, prodaja plina in peletov) tako za gospodinjstva kot tudi za velike poslovne sisteme. Družba deluje izključno na slovenskem trgu.

Družba Energija plus d. o. o. je v 100-odstotni lasti matične družbe Elektro Maribor d. d. kot edinega družbenika in ustanovitelja. Družba nima podružnic.

Logotip družbe Energija plus d. o. o.



V družbi Energija plus kupcem nudijo celovito energetske oskrbo v okviru blagovne znamke Energija plus. Pri trženju posameznih produktov – energentov uporabljajo naslednje produktne linije:

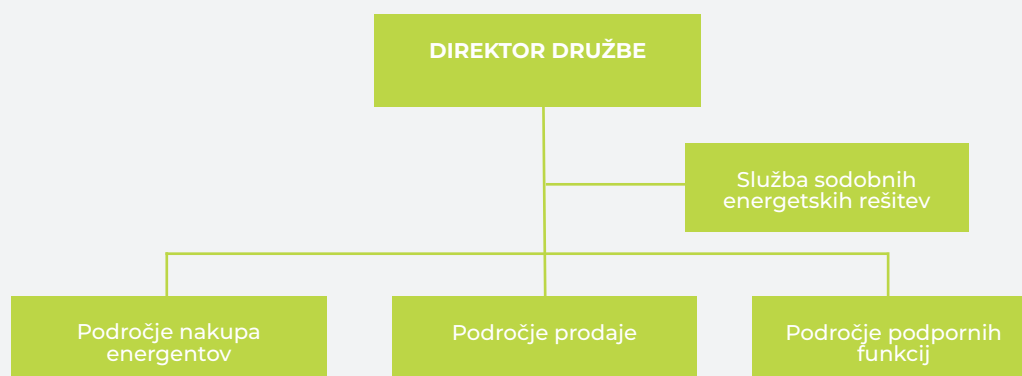
Produktne linije družbe Energija plus d. o. o.



Ostala ponudba združuje pelete, LED-sijalke, električne konvektorje, vrednostne bone, orodje, izdelke za otroke in drugo trgovsko blago.

Organizacijska struktura

Organizacijska struktura družbe Energija plus d. o. o.



Vodenje in upravljanje

Družbo Energija plus d. o. o. skladno z Aktom o ustanovitvi samostojno in na lastno odgovornost vodi direktor. Funkcijo nadzora opravlja predsednik uprave družbe Elektro Maribor d. d., ki prav tako predstavlja Skupščino družbe. Predsednik uprave Elektro Maribor d. d. za opravljanje funkcije nadzora ne prejema plačila. Družba v okviru medletnih poročanj družbeniku, ki potekajo v sestavi predsednik uprave obvladujoče družbe in direktorji področij, poroča o poslovanju družbe.

Direktor družbe je Bojan Horvat, univ. dipl. inž. el.

Okvirji delovanja

Družba Energija plus d. o. o. je ustanovna članica Slovenskega Global Compacta v okviru Združenih narodov in ustanovna članica neprofitne organizacije ETHOS, ki je izdelala Deklaracijo o poštenem poslovanju, katere podpisnica je. Prav tako je podpisnica Smernic korporativne integritete.

Poslovanje družbe

Poslovanje družbe Energija plus d. o. o. je podrobneje predstavljeno v Letnem poročilu o poslovanju družbe Energija plus v letu 2020, ki je objavljeno na spletni strani družbe <http://www.energijaplus.si/porocila-o-poslovanju>.

4.4 Odvisna družba OVEN Elektro Maribor d. o. o.

Osebna izkaznica družbe OVEN

Naziv:	OVEN Elektro Maribor d. o. o.
Sedež:	Vetrinjska ulica 2, p. p. 1553, 2001 Maribor
Matična številka:	1708503
Davčna številka:	SI22034412
Transakcijski račun:	SI56 2900 0005 1350 687 UniCredit Banka Slovenija d. d.
Osnovni kapital:	38.792 evrov
Vpis v sodni register:	Okrožno sodišče v Mariboru, vložek 1/11291/00
Šifra glavne dejavnosti:	D 35.111 Proizvodnja električne energije v hidroelektrarnah
Število zaposlenih na dan 31. 12. 2020:	4
Velikost družbe po ZGD-1:	majhna družba
Ustanovitelj:	Elektro Maribor d. d.
Direktor:	Neven Lisica
Telefon:	02/22 00 782
Spletna stran:	www.oven-em.si

Dejavnost družbe

Družba OVEN Elektro Maribor d. o. o. upravlja pet malih hidroelektrarn (MHE), eno srednjo hidroelektrarno (SHE) in 18 malih fotovoltaičnih elektrarn (MFE). Lastnik in edini družbenik je družba Elektro Maribor d. d.

Osnovne dejavnosti družbe so:

- Proizvodnja električne energije v malih hidroelektrarnah.
- Proizvodnja električne energije v fotonapetostnih elektrarnah.
- Vzdrževanje hidroelektrarn in fotonapetostnih elektrarn.

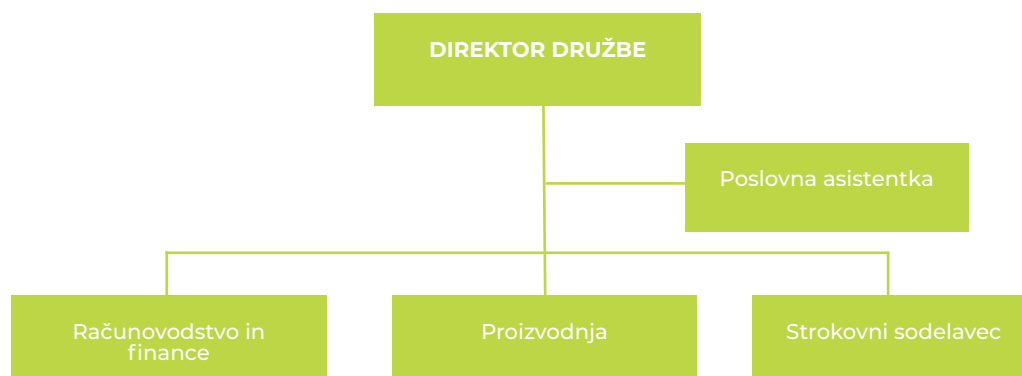
Logotip družbe OVEN Elektro Maribor d. o. o.



Družba OVEN Elektro Maribor d. o. o. je v 100-odstotni lasti matične družbe Elektro Maribor d. d. kot edinega družbenika in ustanovitelja. Družba nima podružnic.

Organizacijska struktura

Organizacijska struktura družbe OVEN Elektro Maribor d. o. o.



Vodenje in upravljanje

Družbo OVEN Elektro Maribor d. o. o. vodi direktor samostojno in na lastno odgovornost. Funkcijo nadzora opravlja predsednik uprave družbe Elektro Maribor d. d., ki prav tako predstavlja Skupščino družbe. Predsednik uprave Elektro Maribor d. d. za opravljanje funkcije nadzora ne prejema plačila. Družba v okviru medletnih poročanj družbeniku, ki potekajo v sestavi predsednik uprave obvladujoče družbe in direktorji področij, poroča o poslovanju družbe.

Direktor družbe: Neven Lisica, univ. dipl. ekon.

Poslovanje družbe

Poslovanje družbe OVEN Elektro Maribor d. o. o. je podrobneje predstavljeno v Letnem poročilu o poslovanju družbe OVEN v letu 2020, ki je objavljeno na spletni strani družbe <https://www.oven-em.si/info/o-podjetju/>.

5 Gospodarska gibanja

Na gospodarska gibanja v Republiki Sloveniji so v letu 2020 močno vplivali sprejeti zdravstveni in zaščitni ukrepi za zaježitev širjenja covid-19. Predvsem v prvem in zadnjem četrtletju leta 2020 je bilo ustavljeno poslovanje nekaterih storitvenih dejavnosti ter omejeno delovanje ostalih dejavnosti. Za omilitev posledic epidemije je bilo v Republiki Sloveniji sprejetih več zakonskih paketov ukrepov za ohranitev delovnih mest in pomoči gospodarstvu, ki so usmerjeni v blaženje izpada prihodkov gospodarstva in prebivalstva, zagotavljanje likvidnosti in podporo pri ponovnem okrevanju gospodarske aktivnosti. Ukrepi pomembno blažijo upad gospodarske aktivnosti in so ključni za ponovni zagon gospodarstva. Tudi okrevanje gospodarske aktivnosti evrskega območja je bilo na prehodu v zadnje letošnje četrtletje prekinjeno. V celem letu je BDP upadel za 5,5 %. K padcu BDP so prispevale vse komponente razen državne potrošnje, ki se je v kriznih razmerah okrepila.

UMAR v svoji Pomladanski napovedi gospodarskih gibanj 2021 napoveduje, da bi se okrevanje gospodarstva – ob izboljšanju epidemiološke situacije in precepljenosti prebivalstva – začelo v drugem četrtletju oziroma drugi polovici leta 2021.

Gospodarska gibanja v Sloveniji

Realne stopnje rasti v %	Napoved 2021	2020	2019	2018	2017
Bruto domači proizvod (BDP)	4,6	-5,5	2,4	4,1	4,8
Zaposlenost	0,8	-1,0	2,4	3,2	3,0
Bruto plače na zaposlenega	-0,4	5,9	2,7	1,6	1,3
Zasebna potrošnja	4,0	-9,7	2,7	2,8	2,0
Državna potrošnja	2,4	1,8	1,6	3,2	0,3
Inflacija (konec leta)	1,1	-1,1	1,8	1,4	1,7
Investicije v osnovna sredstva	9,0	-4,1	3,2	9,1	10,4

Vir: UMAR Pomladanska napoved gospodarskih gibanj 2021

6 Delovanje v panogi

Dejavnost distribucije

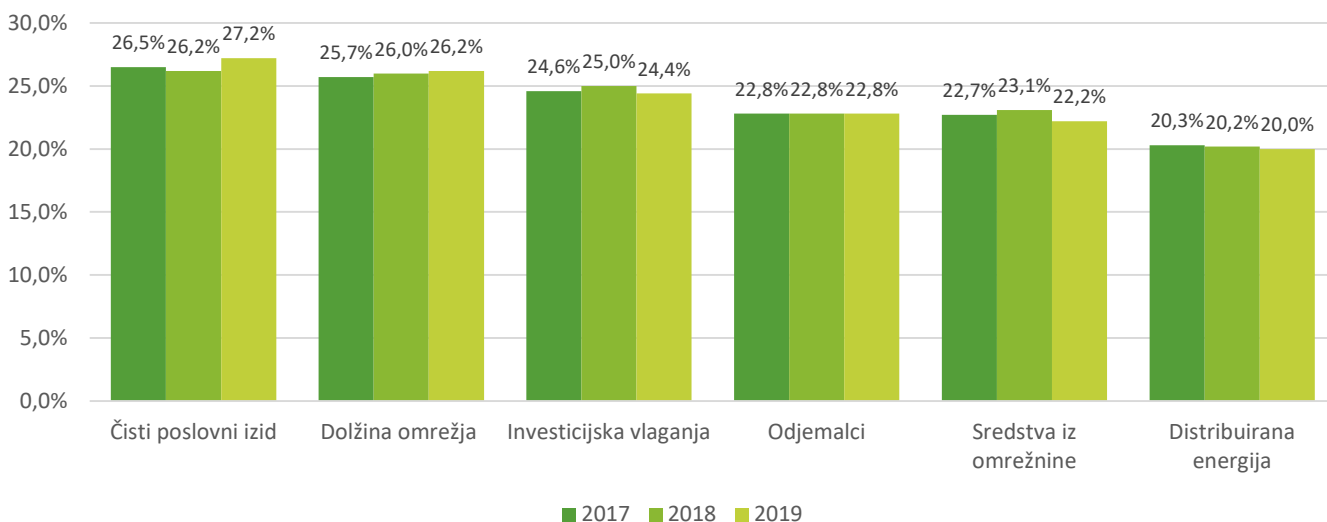
Regulator slovenskega energetskega trga je Agencija za energijo, ki spremlja, usmerja in nadzira izvajalce energetskih dejavnosti. V letu 2019 je začel veljati novi regulativni okvir za obdobje 2019–2021, in sicer na osnovi Akta o metodologiji za določitev regulativnega okvira in metodologiji za obračunavanje omrežnine za elektrooperaterje (Uradni list RS, št. 46/18, 47/18 – popr., 86/18, 76/19, 78/19 – popr. in 85/20). Vrednostni regulativni okvir za obdobje 2019–2021 je Agencija za energijo določila z odločbo št. 211-42/2018-58/452 (v nadaljevanju: odločba). Regulativni okvir je vrednostna opredelitev upravičenih stroškov, omrežnine, drugih prihodkov iz izvajanja dejavnosti, presežkov ali primanjkljajev omrežnine iz preteklih let.

V Sloveniji dejavnost distribucije električne energije opravlja pet družb, in sicer poleg družbe Elektro Maribor d. d. še Elektro Primorska d. d., Elektro Gorenjska d. d., Elektro Ljubljana d. d. in Elektro Celje d. d. Z družbo SODO d. o. o., ki ima koncesijo za izvajanje gospodarske javne službe dejavnosti distribucijskega operaterja, poslujejo vse družbe na osnovi Pogodbe o najemu elektrodistribucijske infrastrukture in izvajanju storitev za systemskega operaterja distribucijskega omrežja električne energije (v nadaljevanju: pogodba SODO).

Primerjava družbe Elektro Maribor d. d. z drugimi elektrodistribucijskimi podjetji (EDP) je narejena na osnovi javno dostopnih podatkov za leto 2019.

Družba Elektro Maribor d. d. je v letu 2019 z omrežjem, ki predstavlja 26,2 % celotne dolžine omrežja EDP, distribuirala električno energijo 22,8 % slovenskim distribucijskim odjemalcem. V okviru obstoječe regulacije dejavnosti znaša delež družbe v prihodkih regulirane dejavnosti vseh EDP 22,2 %. Obseg distribuirane električne energije sicer odraža gospodarske in socialne razmere na oskrbnem območju družbe in nanj družba nima vpliva, število in priključna moč merilnih mest uporabnikov in dolžina omrežja ter obseg naprav in konična moč pa odražajo temeljne značilnosti, ki pomembno vplivajo na potrebna sredstva za obratovanje, vzdrževanje in razvoj distribucijskega sistema. Elektro Maribor d. d. v veljavnem regulatornem okviru z 22,2 % sredstev za 22,8 % slovenskih uporabnikov vzdržuje, obratuje in razvija 26,2 % slovenskega elektrodistribucijskega omrežja, kar vsekakor predstavlja precejšen izziv.

Deleži družbe Elektro Maribor d. d. v vseh distribucijskih družbah skupaj



Gibanje cen električne energije in zemeljskega plina

Leto 2020 je zaznamovala epidemija covid-19, ki je vplivala na cene električne energije tako na dnevni kot terminski trg ter na poslovno in zasebno življenje ljudi na splošno. Na dnevni trg so v glavnem vplivale višje temperature od dolgoročnega povprečja, hidrologija, občasno neobratovanje nukleark (predvsem v Franciji), cene ostalih energentov in cene emisijskih kuponov. Gibanje cen električne energije in ostalih energentov na terminski trg v letu 2020 je bilo podvrženo relativno visokim cenam do marca 2020, nato je zaradi covid-19 sledil velik padec cen. Konec oktobra 2020 je sledil dvig, ki je bil posledica razvoja cepiva in optimizma, ki je zavladal na ener-

getske in delniške trge. Cene električne energije na terminskem trgu so bile odvisne pretežno od cen ostalih energentov in emisijskih kuponov, širjenja covid-19, ukrepov vlad po svetu glede zapiranja določenih gospodarskih panog, cilja o zmanjšanju emisij do leta 2030 na 55 %, sklenitve sporazuma o izstopu Velike Britanije iz EU in izvolitve novega ameriškega predsednika. Pri tem velja omeniti še padec cen nafte, ki je v sredini leta 2020 izgubila več kot 50 % svoje vrednosti, ko je covid-19 v svojem prvem valu ohromil svetovno ekonomijo. Združenje OPEC+ je sprejelo dogovor o zmanjšanju proizvodnje in s tem vzpostavilo ravnovesje na trgu nafte.

Povprečna cena na dnevnem trgu »BSP Energetska borza« za leto 2020 je znašala 37,55 evra/MWh in je v primerjavi z letom 2019, ko je bila 48,75 evra/MWh, padla za 23 %.

Cena pasovne električne energije na terminskem trgu v letu 2020 za leto 2021 se je gibala med 45 in 56 evrov/MWh, medtem ko se je cena pasovne električne energije v letu 2019 za leto 2020 gibala med 53 in 63 evrov/MWh.

Na sprotnem trgu zemeljskega plina v Avstriji (referenčna nabavna cena zemeljskega plina za Slovenijo) je bila cena zemeljskega plina v letu 2020 približno 10 evrov/MWh in je v primerjavi z letom 2019, ko je znašala 14,76 evra/MWh, padla za 32 %. V letu 2020 je bila tako cenovna krivulja z manjšimi presledki v prvih petih mesecih v izrazitem negativnem trendu, letno dno je bilo doseženo ob koncu maja 2020 (cena zemeljskega plina je padla pod 5 evrov/MWh). Od poletja 2020 naprej pa na trgu zemeljskega plina spremljamo pozitiven trend, ki se je v prvih tednih leta 2021 še okrepil.

Cena plina na terminskem trgu v letu 2020 za leto 2021 se je večino časa gibala med 12 in 16 evrov/MWh, medtem ko se je cena plina v letu 2019 za leto 2020 gibala med 16 in 22 evrov/MWh. Najvišja cena plina za leto 2021 je v primerjavi s ceno za leto 2020 padla za približno 19 %. V začetku leta 2021 je zasedenost evropskih skladišč z zemeljskim plinom nižja za približno 14 % v primerjavi z letom 2020 in višja za približno 4 % v primerjavi z letom 2019 (74-odstotna zasedenost).

7 Razvojna strategija

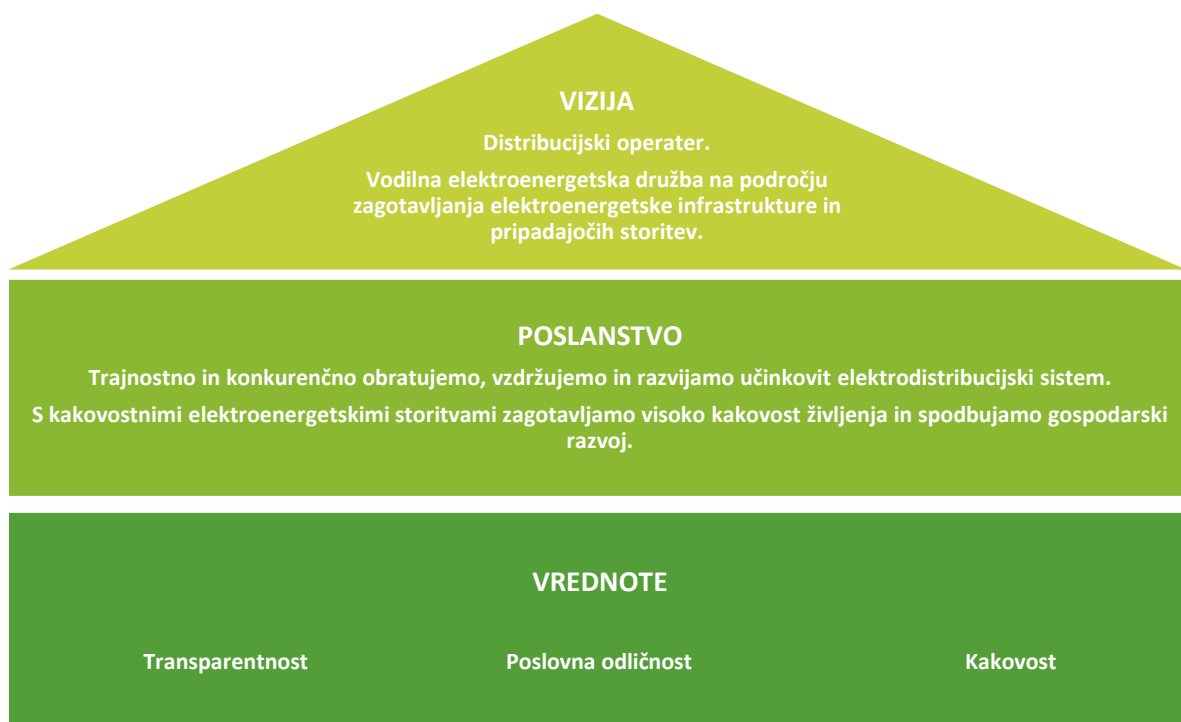
7.1 Pričakovani razvoj

Pričakovani razvoj družbe je opredeljen v naslednjih dokumentih: Strategija družbe Elektro Maribor d. d., Strategija tehnično tehnološkega razvoja distribucijskega elektroenergetskega sistema družbe Elektro Maribor d. d. za obdobje 2015–2030, Letni poslovni načrt družbe in skupine Elektro Maribor za leto 2021 s projekcijo poslovanja za leti 2022 in 2023 ter Razvojni načrt distribucijskega omrežja Elektro Maribor d. d. za obdobje od leta 2021 do 2030.

Strategija družbe

Družba ima svoje poslanstvo, vizijo in vrednote opredeljene v Strategiji družbe. Pri poslovanju upoštevamo zastavljeno strategijo, ki jo bomo usklajevali glede na nova dejstva strateških dokumentov na ravni države, zlasti Energetskega koncepta Slovenije, in na podlagi sprejetih aktov ter relevantnih regulativ.

Vizija, poslanstvo in vrednote



Letni poslovni načrt 2021

Letni poslovni načrt družbe in skupine Elektro Maribor za leto 2021 s projekcijo poslovanja za leti 2022 in 2023 (v nadaljevanju: LPN 2021) je dne 13. 10. 2020 sprejela uprava družbe ob predhodnem soglasju nadzornega svet družbe Elektro Maribor d. d.

Zavedamo se odgovornosti do svojih uporabnikov, zaposlenih, delničarjev in družbene skupnosti, zato smo LPN 2021 pripravili v skladu s temeljnimi statutarnimi cilji in strategijo družbe Elektro Maribor d. d. in pri tem upoštevali tudi Letni načrt upravljanja kapitalskih naložb države za leto 2020 ter Priporočila in pričakovanja SDH.

V razmerah zahtevne regulacije, klimatskih sprememb, epidemije in načrtovanega postepidemičnega okrevanja, še posebej pa naraščajočih potreb naših uporabnikov zaradi sprejete opredelitve prehoda v nizkoogljično družbo se zavedamo odgovornosti dejavnosti elektrodistribucije za prebivalstvo, lokalne skupnosti, družbene sisteme in gospodarstvo.

Družba je čvrsto odločena za dosledno uresničevanje poslanstva in zagotavljanja razvoja z učinko-

vitim in uspešnim poslovanjem. V letu 2021 bomo nadaljevali z uresničevanjem v strategiji zastavljenih ciljev predvsem z vidika robustnosti, naprednosti in jakosti omrežja. Velik poudarek bomo dali učinkovitemu in dobičkonosnemu poslovanju s povečevanjem prihodkov in z obvladovanjem stroškov ter vlaganjem v elektroenergetsko infrastrukturo.

Ključni cilji družbe Elektro Maribor d. d. za leto 2021

		Plan 2021
Donosnost na sredstva ROA v %	≥	3,02
EBITDA marža v %	≥	42,77
Dodana vrednost na povprečno število zaposlenih iz ur (v 1.000 evrih)	≥	79,03
Delež izgub na distribuirano energijo v %	≤	4,70
Delež izoliranih podzemnih in nadzemnih SN- in NN-vodov v %	≥	72,80
Delež izoliranih nadzemnih SN- in NN-vodov v %	≥	42,10
Delež merilnih mest, vključenih v sistem naprednega merjenja v %	≥	95,70
Delež prihodkov na trgu in usredstvenih lastnih proizvodov in storitev v vseh poslovnih prihodkih v %	≥	30,75
Delež investicijskih vlaganj v neodpisani vrednosti elektroenergetske infrastrukture v %	≥	10,00

Dolgoročni načrt razvoja omrežja

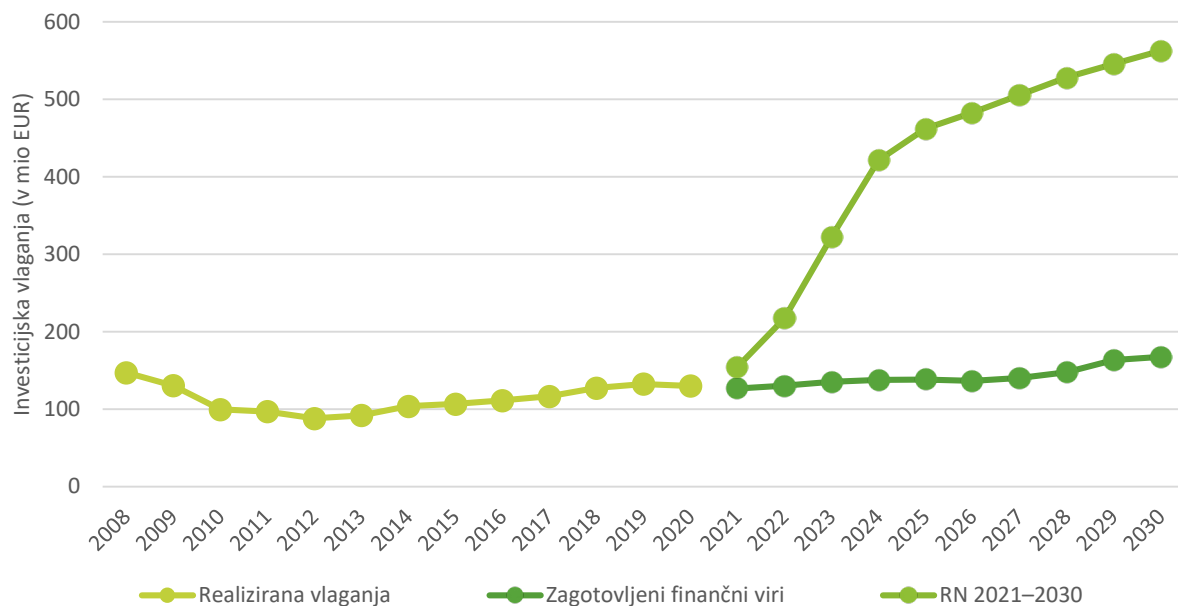
Dolgoročni načrt razvoja distribucijskega omrežja družbe Elektro Maribor d. d. je opredeljen v Razvojnem načrtu distribucijskega omrežja na oskrbnem območju Elektro Maribor d. d. za obdobje od leta 2021 do 2030 (v nadaljevanju: RN).

V letu 2020 smo izdelali osnutek RN, ki je narejen v osnovni in razširjeni varianti. Višina investicijskih vlaganj v osnovni varianti je ocenjena na 384 milijonov evrov, v razširjeni varianti pa na 951 milijonov evrov. Osnovna varianta je pokrita z viri financiranja, medtem ko razširjena varianta, ki je skladna s celovitim nacionalnim energetske in podnebni načrtom (NEPN), s finančnimi viri ni pokrita. Izzivi razširjene variante so poleg zagotovitve dovolj zmogljivega, robustnega in zanesljivega distribucijskega omrežja za priključitev novih porabnikov (toplotne črpalke, električna vozila), proizvodnih virov in hranilnikov električne energije zagotoviti tudi naprednost distribucijskega omrežja z uvedbo naprednih tehnologij, predvsem omogočiti uporabnikom, da bodo sodelovali s prilagajanjem svojega odjema in proizvodnje skladno s potrebami distribucijskega omrežja za preprečitev zamašitev (preobremenitev omrežja, vzdrževanje napetostnih profilov v SN- in NN-omrežju).

SODO d. o. o. je združen dokument z nazivom Načrt razvoja distribucijskega sistema električne energije v Republiki Sloveniji od leta 2021 do leta 2030 (v nadaljevanju razvojni načrt), v katerega je vključil samo razširjeno varianto, poslal na pristojno ministrstvo, ki je nanj 18. 12. 2020 podalo soglasje. S tem je razvojni načrt postal javni dokument, ki je objavljen na spletni strani distribucijskega operaterja.

Razvojni načrt, katerega podlaga je NEPN, predvideva, da je v naslednjih letih v distribucijska omrežja za električno energijo za področje Slovenije skupaj treba vložiti 4,2 milijarde evrov. V razvojnem načrtu se ocenjuje, da je z lastnimi sredstvi (amortizacija, donos in druga lastna sredstva) mogoče zagotoviti finančna sredstva v višini 0,83 milijarde evrov, z dolgoročnim zadolževanjem pa še dodatnih 0,64 milijarde evrov, kar znese skupaj 1,47 milijarde evrov oziroma 34 % vseh načrtovanih virov.

Realizirana investicijska vlaganja v obdobju 2008–2020 in RN 2021–2030



7.2 Strateški projekti

Infrastruktura trajnostnega razvoja

Elektrodistribucijski sistem predstavlja temeljno infrastrukturo trajnostnega razvoja in hrbtenico energetske tranzicije. Brez močnih, robustnih in naprednih elektrodistribucijskih omrežij ni mogoča realizacija zelenega prehoda, ki v ospredje postavlja elektrifikacijo mobilnosti in ogrevanja, aktivno vlogo uporabnikov in proizvajalcev, obnovljive vire energije in energetske učinkovitost.

- **Robustnost omrežja**
Ob vedno bolj intenzivnih in pogostih izrednih vremenskih razmerah si družba prizadeva za povečanje odpornosti omrežja s ciljno usmerjeno izgradnjo podzemnih SN- in NN-vodov ter nadzemnih izoliranih SN- in NN-vodov; z v zanesljivost usmerjenim vzdrževanjem, ki vključuje vzdrževanje koridorjev vodov, sanacijo oporišč SN- in NN-vodov ter diagnostiko kablov.
- **Jakost omrežja**
Ob naraščajočih potrebah uporabnikov in vedno obsežnejši mrežni integraciji novih proizvodnih virov se povečujeta instalirana in konična moč. Skladno s potrebami naših uporabnikov in zahtevami standardov kakovosti in zanesljivosti oskrbe z električno energijo zato načrtno povečujemo jakost omrežij z novimi oziroma rekonstruiranimi vodi in napravami.
- **Naprednost in spoznavnost omrežja**
Intenzivno poteka izgradnja naprednega merilnega sistema, ki vključuje: systemske števec pri uporabnikih sistema, kontrolne števec v TP, podatkovne zbiralnike v TP; komunikacijsko infrastrukturo, ki omogoča prenos podatkov od sistemskih števec do merilnih centrov; merilne centre; enotni informacijski sistem. Projekt vsebuje tri sklope:
 - a) Uvajanje sistema naprednega merjenja.
 - b) Merilni centri.
 - c) Daljinsko vodena ločilna mesta (DVLM).
- **Digitalizacija elektrodistribucije**
Digitalizacija je pomemben predpogoj za aktivno vlogo uporabnika in uveljavljanje naprednih storitev. Zato smo že pristopili k projektu uvedbe naprednega upravljanja distribucijskega sistema z vključenimi funkcionalnostmi ADMS (Advanced Distribution Management System).
- **Telekomunikacije in informatika**
Za potrebe fleksibilizacije proizvodnje in odjema oziroma aktivne vloge uporabnikov ter seveda za nemoteno vodenje elementov distribucijskega omrežja načrtujemo razvoj TK-infrastrukture. Cilj je vzpostavitev optičnih povezav do naprav/objektov, medtem ko bomo lokacije, na katerih zaradi tehničnih/finančnih razlogov ne bo smiselna/mogoča izgradnja optičnih povezav, komunikacijsko povezovali z omrežjem pLTE, zasebnim radijskim omrežjem IP ali

uporabo javnega omrežja 4G-LTE ali 5G. Povečujemo tudi informacijsko varnost.

Uvajanje sistema naprednega merjenja (AMI)

V družbi Elektro Maribor d. d. je v sistem naprednega merjenja vključenih že 94,3 % vseh merilnih mest (208.510). V skladu z Uredbo o ukrepih in postopkih za uvedbo in povezljivost naprednih merilnih sistemov električne energije bodo v sistem naprednega merjenja najkasneje do konca leta 2025 vključena vsa merilna mesta.

Izgradnja sistema naprednega merjenja je za družbo Elektro Maribor d. d. kot tudi za uporabnike distribucijskega omrežja električne energije in širše družbeno okolje izjemnega pomena. Z investicijo bodo poleg vseh akterjev na trgu, koristi deležni tudi vsi uporabniki omrežja, ki bodo vključeni v napredni merilni sistem. S to investicijo bomo pri uporabnikih sistema kot tudi pri drugih ključnih akterjih na trgu električne energije vzpodbudili aktivnejše prilagajanje razmeram na trgu.

Projekt sofinancirata Evropska unija iz Kohezijskega sklada in Republika Slovenija. Namen operacije je:

- nakup in vgradnja pametnih števecov električne energije in pripadajoče komunikacijske opreme (komunikacijski moduli in podatkovni zbiralniki);
- nakup programske opreme, programske in strojne opreme za obdelavo podatkov naprednega merilnega sistema;
- izobraževalne vsebine in marketinške aktivnosti.

Logotip Kohezijskega sklada Evropske unije



V sodelovanju z Akademijo distribucije smo v sklopu izobraževalnih vsebin za svoje uporabnike pripravili dva videa na temo pametnih števecov. Videa sta na voljo na kanalu YouTube Elektra Maribor. Povezava: <https://www.youtube.com/channel/UCcOR4y7DiPK7cS6ococ0OEA>

Projekt SEDMp (Sistem za enotni dostop do merilnih podatkov) – aplikacija Moj Elektro

Za zagotavljanje preprostega dostopa do merilnih in drugih podatkov so družbe Elektro Ljubljana d. d., Elektro Maribor d. d., Elektro Celje d. d., Elektro Primorska d. d. in Elektro Gorenjska d. d. skupaj z družbo Informatika d. d. razvile sistem za enotni dostop do merilnih podatkov.

Uporabnikom je na voljo brezplačna spletna (www.mojelektro.si) in mobilna aplikacija Moj Elektro. Mobilna aplikacija je dostopna prek Google Play (Android) in App Store (iOS).

Aplikacija Moj Elektro



Uporabniki lahko dostopajo do svojih merilnih podatkov ne glede na elektrodistribucijsko območje ali dobavitelja. Portal je namenjen končnim uporabnikom (odjemalcem in proizvajalcem električne energije).

S skrbno načrtovanim in izvedenim programom obveščanja uporabnikov smo v Elektro Maribor d. d. dosegli, da je od skupno 15.184 merilnih mest, prijavljenih v Moj Elektro, kar 5.602 oziroma (36,9 %) z območja Elektro Maribor.

Centralni elektroenergetski portal Slovenije (CEEPS)

V okviru projekta Centralni elektroenergetski portal Slovenije (CEEPS) so družbe Elektro Ljubljana d. d., Elektro Maribor d. d., Elektro Celje d. d., Elektro Primorska d. d. in Elektro Gorenjska d. d. skupaj z družbo Informatika d. d. pripravile projektno nalogo z naslovom »Avtomatizacija priprave in oddaje merilnih podatkov odjema in oddaje za bilančni obračun preko portala CEEPS«.

S projektom želimo razširiti že razvito aplikacijo za oddajo podatkov bilančnega obračuna prek novega vzpostavljenega portala CEEPS z novimi funkcionalnostmi avtomatizirane priprave poročil, katerih vir je podatkovno skladišče eIS, in z avtomatiziranim uvozom podatkov iz tabel ostalih sistemov, za katere vir ni podatkovno skladišče eIS. Z realizacijo projekta želimo v čim večji meri avtomatizirati postopke priprave in izmenjave podatkov bilančnega obračuna in letnega bilančnega poročila skladno z veljavnimi Pravili za delovanje trga z elektriko in za vse lastnike distribucijskih omrežij na enotni način.

Medtem ko je portal Moj Elektro namenjen uporabnikom, je portal CEEPS namenjen ostalim udeležencem na trgu z električno energijo. S tem bomo optimizirali izmenjavo podatkov med akterji na trgu.

Cilji projekta so:

- znižati nadzorovane stroške dejavnosti in doseči prihranke pri stroških dela oziroma te stroške dela izrabiti na drugih nujnih nalogah;
- izrabiti priložnosti, ki nam jih nudi že dosežena stopnja digitalizacije in avtomatizacije procesov merjenja in zagotavljanja merilnih podatkov;
- obdržati strateško vlogo pobudnika in ponudnika celovitih tehnološko naprednih B2B-rešitev izmenjave podatkov z ostalimi deležniki slovenskega organiziranega trga z električno energijo.

Projekt IoT Energetska podatkovna infrastruktura

Na osnovi napovedane nove evropske energetske politike oziroma predstavljenega svežnja predlogov sprememb direktiv in uredb EU s skupnim naslovom »Čista energija za vse Evropejce« je bila izvedena podrobna analiza vseh prepoznanih dodatnih funkcionalnosti, ki jih bo moral izpolnjevati merilni sistem prihodnosti.

Glede na prepoznane potrebe trga prihodnosti po podatkovnih storitvah je bila izvedena obsežna raziskava merilnih, informacijskih in komunikacijskih tehnologij, ki so v zahtevanih kratkih ča-

sovnih intervalih sposobne zajeti, obdelati in posredovati potrebne podatke. Izvedena je bila raziskava primernih rešitev IoT za osnovne gradnike naprednega merilnega sistema, ki temeljijo na bodočih zasebnih omrežjih, zgrajenih po Sklepu (EU) 2017/899 Evropskega parlamenta in Sveta z dne 17. 5. 2017 o uporabi frekvenčnega pasu 470–790 MHz v Evropski uniji.

Iz nabora komercialno že dostopnih tehnologij so bile predlagane najprimernejše rešitve IoT oziroma najprimernejši komunikacijski vmesniki, ki pokrijejo potrebe energetskega trga. Podani so bili predlogi za razvoj novih funkcionalnosti HES SEP 3, podatkovnih zbiralnikov in komunikacijskih prehodov. Podana je bila potreba po novih vsebinah HES zaradi prihajajočih vlog agregatorja, samooskrbnega aktivnega odjemalca, sistemov prožnosti in množičnega povečanja merilnih točk v gospodinjstvu, ki zahteva zamenjavo tradicionalnega PULL-načina zbiranja podatkov v hibridni PULL-/PUSH-način z uporabo posredniške funkcije za preusmerjanje podatkov na več lokacij. Glede na bogate izkušnje uporabe naprednih merilnih sistemov različnih proizvajalcev so bile zasnovane testne specifikacije za nove rešitve elementov sistema naprednega merjenja prihodnosti. Pripravljene so bile testne procedure za verifikacijo novih rešitev HES tretje generacije in podatkovnih zbiralnikov/komunikacijskih prehodov, pri čemer so bili upoštevani različni načini zajema podatkov.

Za potrebe postavitve nove napredne merilne infrastrukture in izvedbe testnih procedur v realnem okolju smo na območju transformatorske postaje 20 kV/0,4 kV T-102 Vrazov trg-Ptuj postavili večji testni poligon, v katerega smo vključili 359 odjemalcev z novimi naprednimi števcami AM550. Prav tako smo za potrebe testiranja in verifikacij postavili novo strežniško IT-okolje, na katero je bil instaliran novi razvojni HES SEP 3. Dodatno so bile razvite potrebne spletne storitve za medsebojno povezavo novega HES SEP 3 z ostalimi informacijskimi rešitvami Elektro Maribor, ki so omogočile avtomatizacijo nekaterih procesnih aktivnosti. Po posameznih sklopih oziroma posameznih testnih scenarijih so bili rezultati sproti pregledovani, analizirani in vrednoteni. Po opravljenem testiranju je bila ponovno opravljena analiza vseh rezultatov in izdelano končno poročilo. Projekt je zaključen.

Projekt PAKT

V okviru raziskovalno-razvojnega projekta "Pametne naprave, modeli ter platforme v aktivnem omrežju – PAKT" smo na območju dveh transformatorskih postaj (ena v urbanem okolju druga pa v ruralnem) uspešno zaključili testiranje nove platforme števca AM550 z OFDM G3-PLC, LTE CAT1 ter LTE NB-IoT komunikacijsko tehnologijo. Izvedli smo tudi testiranja z LTE Cat-M1 komunikacijsko tehnologijo, ki pa z uporabo hibridnega modema LTE NB-IoT/Cat-M1 ni dala pričakovanih rezultatov. Testiranja s to komunikacijsko tehnologijo bodo ponovljena, ko od proizvajalca hibridnega modema prejmemo popravljeno programsko opremo in z njo uspešno nadgradimo vse komunikacijske vmesnike. Na uporabniški II-vmesnik števca smo priključili vmesnike s komunikacijo Z-Wave, ki pa se je izkazala, da še ni zrela za testiranja v realnem okolju, zato smo testiranja začasno ustavili.

Akademija distribucije

V letu 2020 je Akademija distribucije Elektro Maribor izvajala aktivnosti na številnih področjih z namenom krepitve notranjega znanja in kompetenc zaposlenih. Glede na okoliščine smo v letu 2020 izvedli prehod na izobraževanje na daljavo in realizirali 14 izobraževanj, v katerih je sodelovalo več kot 400 sodelavcev. Najpomembnejša izobraževanja so bila s področja inženirskega znanja in gradbene zakonodaje, informacijsko-računalniškega znanja in krepitve integritete družbe ter s področja obvladovanja tveganj in voditeljstva.

Akademija distribucije je v letu 2020 začela izvajati izobraževanje za pridobitev naziva delovodja v elektroenergetiki. Izobraževanje poteka v večji meri s predavatelji in strokovnjaki, ki so zaposleni v družbi Elektro Maribor d. d. Udeleženci v treh modulih pridobijo večšine in znanja za izvajanje vodstvenih in organizacijskih nalog, učinkovito opravljanje del in postopkov ter večšine za učinkovito komuniciranje in vodenje procesov v distribuciji.

8 Notranja revizija in obvladovanje tveganj

V družbi in skupini Elektro Maribor sta vzpostavljeni funkciji notranje revizije in obvladovanja tveganj:

- Funkcijo notranje revizije vodi vodja notranje revizije, ki je funkcijsko odgovoren in poroča nadzornemu svetu oziroma revizijski komisiji nadzornega sveta, administrativno pa poroča neposredno predsedniku uprave družbe Elektro Maribor d. d.
- Sistem obvladovanja tveganj vodi koordinator tveganj, ki poroča vodji notranje revizije, skrbniku tveganj za posamezno področje in predsedniku uprave družbe Elektro Maribor d. d. in nadzornemu svetu oziroma revizijski komisiji nadzornega sveta. To področje koordinira vodja pisarne za kakovost in okolje, ki skrbi za delovanje integriranega sistema vodenja v družbi.

8.1 Notranja revizija

Notranja revizija deluje kot neodvisna funkcija v družbi Elektro Maribor d. d. od leta 2013 in v skupini Elektro Maribor od leta 2014. Podlaga za njeno delovanje je Temeljna listina o notranji reviziji, ki sta jo potrdila uprava in nadzorni svet družbe Elektro Maribor d. d. Pri svojem delu je zavezana spoštovanju mednarodnega okvira strokovnega ravnanja pri notranjem revidiranju.

Letni načrt dela notranje revizije je pripravljen na osnovi analize tveganj v družbi in skupini Elektro Maribor, sprejmeta pa ga uprava in nadzorni svet družbe Elektro Maribor d. d. Notranja revizija o delu in izsledkih tekoče poroča upravi družbe Elektro Maribor d. d. in kvartalno revizijski komisiji. Tako uprava kot revizijska komisija sta obveščeni o vseh izvedenih revizijah, njihovih izsledkih in priporočenih ukrepih oziroma izboljšavah. Prejemnik letnega poročila o delu notranje revizije je tudi nadzorni svet družbe Elektro Maribor d. d.

V skladu z letnim načrtom dela je notranja revizija v letu 2020 izvedla devet rednih revizijskih pregledov (eden v co-sourcingu s preizkušenim revizorjem informacijskih sistemov in eden v sodelovanju z neodvisnim presojevalcem področja korporativnega upravljanja) in dva nenapovedana oziroma izredna revizijska posla. V skupini Elektro Maribor je bilo z notranjimi revizijami skupno preverjeno izvajanje sedmih procesov. Z vidika preveritve revizijske sledi v IT-sistemih oziroma aplikacijah družbe Elektro Maribor d. d. pa je bilo v testiranje po nestatistični izbiri zajetih sedem od skupno 21 aplikacij.

Cilj notranje revizije je podajati zagotovila glede obvladovanja tveganj družb v skupini in dodajanja vrednosti s svetovanjem na vseh ravneh glede obvladovanja tveganj, varovanja premoženja ter izboljšanja učinkovitosti in kakovosti poslovanja, sicer pa je notranja revizija v letu 2020 realizirala vse ključne cilje, in sicer:

- Zagotavljanje učinkovitosti in uspešnosti delovanja notranje revizije v skupini Elektro Maribor. Izdano je bilo 101 priporočilo oziroma prepoznane so bile priložnosti za izboljšave; v prvo poročanje je že zapadlo 57 priporočil, od katerih je bilo 43 oziroma 75,4 % priporočil realiziranih v prvotno določenem roku, 4 priporočila oziroma 7,1 % so bila realizirana v okviru podaljšanih rokov, medtem ko je 10 oziroma 17,5 % priporočil ostalo v izvajanju; 44 izdanih priporočil v letu 2020 še ni zapadlo v prvo poročanje.
- Prenos znanja in dobrih praks med izvajalci notranje revizije. Dve notranji reviziji sta bili izvedeni v sodelovanju z neodvisnim strokovnjakom, in sicer ena v sodelovanju z zunanjim izvajalcem notranje revizije in ena v sodelovanju s preizkušenim revizorjem IT.
- Zagotavljanje kakovosti izvajanja notranje revizije. Vse leto 2020 je notranja revizija sledila določilom programa zagotavljanja in izboljševanja kakovosti notranje revizije v družbi/skupini Elektro Maribor in v mesecu januarju 2021 je bila izvedena samoocenitev kakovosti dela; prejemnika poročila o rezultatih samoocenitve sta uprava in revizijska komisija nadzornega sveta družbe Elektro Maribor (zunanja presoja kakovosti je bila izvedena leta 2019, ponovi se vsakih pet let).

- Izpolnjevanje pogojev za zasedbo delovnega mesta vodja notranje revizije v družbi Elektro Maribor d. d.

Z dodatnim izobraževanjem je vodja notranje revizije zbrala dovolj točk za podaljšanje strokovnega naziva pooblaščenca notranji revizor po pravilih Slovenskega inštituta za revizijo (preverjanje je bilo izvedeno 10. 10. 2020).

V okviru izvedenih poslov v letu 2020 je notranja revizija posebno pozornost namenila preveritvi delovanja notranjih kontrol v procesu izvajanja skladiščnega poslovanja v družbi Elektro Maribor d. d., vključno s preveritvijo inventure na posameznem lokalnem skladišču družbe in tudi z nenapovedanimi pregledi. Nadalje sta bila v preveritev zajeta proces načrtovanja, izvajanja in aktiviranja investicij v družbi Elektro Maribor d. d. ter proces naročanja in preverjanja odvisnosti dobaviteljev od poslovanja z družbo Elektro Maribor d. d. Preverjena sta bila proces priključevanja uporabnikov na distribucijsko omrežje, ki je v pristojnosti območnih enot družbe Elektro Maribor d. d., in proces zaposlitve novega delavca v družbi Elektro Maribor d. d. V skupini Elektro Maribor je bil izveden pregled skladnosti sklepanja svetovalnih poslov in učinkovitosti izvajanja korporativnega upravljanja. Leto 2020 je bilo zaključeno z revizijo preveritve revizijske sledi v IT-sistemih oziroma aplikacijah družbe Elektro Maribor d. d., s katerimi se obdelujejo osebni podatki, notranja revizija pa je bila izvedena v co-sourcingu s preizkušenim revizorjem informacijskih sistemov. Poleg navedenih poslov je notranja revizija v letu 2020 tekoče spremljala uresničevanje podanih priporočil.

Notranja revizija v okviru posameznih revizijskih pregledov ocenjuje in preverja ustreznost in učinkovitost delovanja notranjih kontrol. Na podlagi izvedenega dela v letu 2020 notranja revizija ocenjuje, da je sistem notranjih kontrol v družbi in skupini Elektro Maribor primerno vzpostavljen (ocena 3 od 5), obstajajo pa možnosti za izboljšave, na katere napotuje z izdajo priporočil.

8.2 Tveganja¹⁹

Obvladovanje tveganj je v družbi in skupini Elektro Maribor opredeljeno s Pravilnikom o upravljanju tveganj. Z namenom poenotenja upravljanja tveganj je pravilnik kot vodilo namenjen vsem družbam v skupini Elektro Maribor.

Pojem tveganje opredeljujemo kot možnost nastanka dogodka ali vrste dogodkov, ki lahko ugodno ali pa neugodno vpliva/-jo na doseganje ciljev družbe. V prvem primeru govorimo o priložnosti, v drugem o nevarnosti. Z vzpostavljenim sistemom upravljanja tveganj v družbi opredeljujemo cilje družbe in skupine, opredelimo tveganja, sprejemamo usmeritve obvladovanja tveganj, ocenimo tveganja in jih razvrstimo po pomembnosti, določimo odzive na posamezna tveganja, opredelimo ukrepe za njihovo obvladovanje, posamezna tveganja spremljamo in poročamo o njih. Z obvladovanjem tveganj družba in skupina pravočasno prepoznata možna tveganja, sprejmeta ustrezne ukrepe in tako zmanjšata višino škode, ki bi jo lahko povzročilo določeno tveganje.

V registru tveganj so prepoznana tveganja opredeljena po pomembnosti. Določen je način rednega posodabljanja, ocenjevanja in razvrščanja tveganj, določeni so odzivi na tveganja in odgovorne osebe za njihovo uresničitev, prav tako so določene notranje kontrole kot ključni odziv na tveganja.

Tveganja se opredeljujejo kot verjetnost, da se bo zaradi različnih možnih dogodkov pripetilo nekaj, kar bo negativno ali pozitivno vplivalo na poslovanje družbe ter s tem na doseganje zastavljenih ciljev. V obeh primerih je treba prepoznati dogodek in ga oceniti. Pri tem upoštevamo negotovost (verjetnost) in izpostavljenost (vpliv). Merila za ocenjevanje tveganj vrednotijo vpliv vrednostno od 10.000 evrov do več kot 700.000 evrov in verjetnost za nastanek dogodka enkrat na leto ter od dva do treh dogodkov na dan. S takšnim obvladovanjem tveganj poskuša družba pravočasno prepoznati tveganja in ustrezno ukrepati, da bi tako zmanjšala višino škode, ki jo lahko povzroči določeno tveganje.

Z obvladovanjem tveganj poskušata družba in skupina pravočasno prepoznati tveganja in ustrezno ukrepati, da bi tako zmanjšali višino škode, ki jo lahko povzroči določeno tveganje.

8.2.1 Skupine in vrste tveganj

Tveganja, ki sta jim izpostavljeni družba in skupina, skladno s sprejetim Pravilnikom o upravljanju tveganj razvrščamo v naslednje skupine:

¹⁹ GRI 102-11.

Vrste tveganj

TVEGANJA		
STRATEŠKA TVEGANJA	OPERATIVNA TVEGANJA	FINANČNA TVEGANJA
Strateška tveganja so možni dogodki, ki (ne)ugodno vplivajo na doseganje <i>srednjeročnih ali dolgoročnih ciljev poslovanja družbe</i> oziroma skupine	Operativna tveganja so možni dogodki, ki (ne)ugodno vplivajo na doseganje <i>letnih ciljev poslovanja družbe</i> oziroma skupine, in so tveganja nastanka izgub ali koristi	Finančna tveganja so možni dogodki, ki (ne)ugodno vplivajo na doseganje strateških in <i>letnih ciljev financiranja družbe</i> oziroma skupine

Prepoznana tveganja

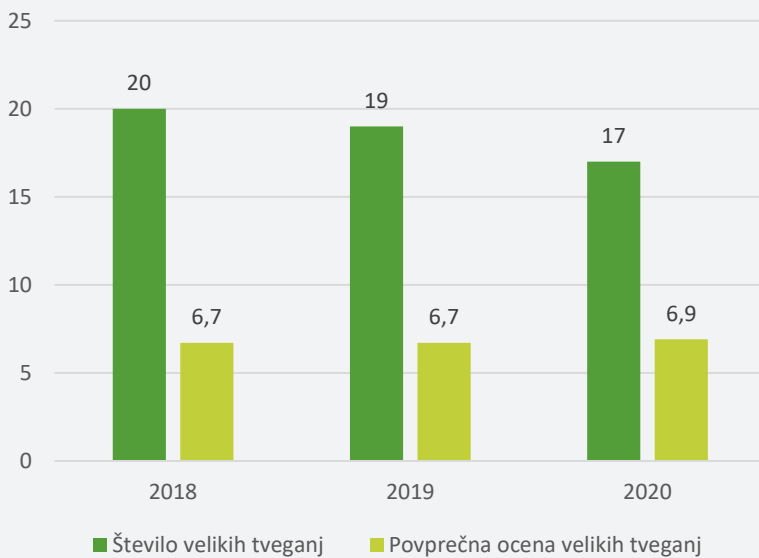
V registru tveganj so opredeljena prepoznana tveganja po pomembnosti. Določen je način rednega posodabljanja, ocenjevanja in razvrščanja tveganj, določeni so odzivi na tveganja in odgovorne osebe za njihovo uresničitev, prav tako so določene notranje kontrole kot ključni odziv na tveganja. Vzpostavili smo shemo prevar in s tem zmanjšali verjetnosti nastanka določenih tveganj. Z navedenim se trudimo zmanjševati negativne vplive tveganj na delovanje družbe in skupine.

Vgrajeno tveganje je tveganje, kot je prepoznano in ocenjeno brez upoštevanja njegovega obvladovanja. Preostalo tveganje je tveganje, kot je prepoznano in ocenjeno z upoštevanjem njegovega obvladovanja.

Pregled tveganj iz registra



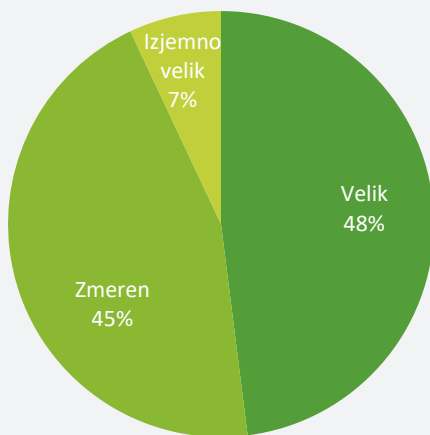
Primerjava velikih tveganj



Tveganja po velikosti vpliva

V družbi in skupini Elektro Maribor na podlagi izvrševanja strategije družbe kontinuirano stremimo k višji oceni zrelosti sistema upravljanja tveganj. Ob doslednem izpolnjevanju vlog in odgovornosti ter s spoštovanjem načel korporativnega upravljanja zmanjšujemo tveganja v družbi.

Ocena prepoznanega vpliva po velikosti



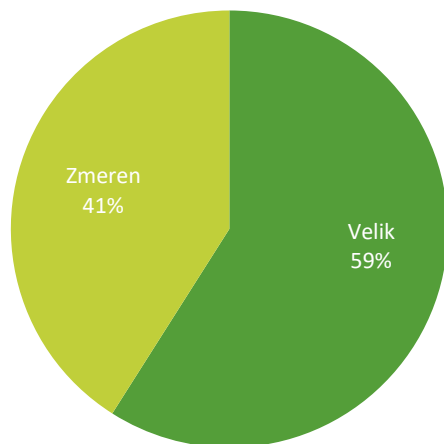
Zmanjševanje tveganj

S kakovostnim poslovanjem in razvojem zmanjšujemo poslovna, družbena, zaposlitvena in naravna tveganja. Zaposlene, prebivalstvo in okolje varujemo pred tveganji, povezanimi z uporabo energetskih tehnologij. Vlagamo v razvoj in aplikacije novih tehnologij ter spodbujamo učinkovito rabo energije in rabo obnovljivih virov.

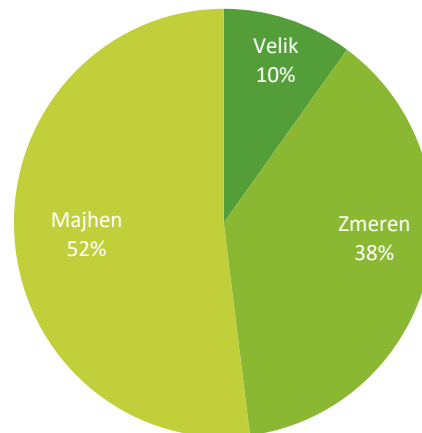
Vgrajeno tveganje je tveganje, prepoznano in ocenjeno brez upoštevanja njegovega obvladovanja. Preostalo tveganje je tveganje, prepoznano in ocenjeno z upoštevanjem njegovega obvladovanja.

Delež vgrajenih in preostalih tveganj

Velikost vgrajenega tveganja



Velikost preostalega tveganja

**Pomembnejši dogodki v letu 2020 z vidika tveganj**

V letu 2020 smo v družbi Elektro Maribor d. d. nadaljevali delo na področju prepoznavanja tveganj po procesih, kjer so lastniki in skrbniki ob popisu procesa izvedli tudi popis procesnih tveganj in v ta namen prepoznali ustrezne nadzorne notranje kontrole. Na osnovi izvedenega je nastal kakovosten Katalog tveganj in notranjih kontrol. S strani koordinatorja tveganj je bil noveliran Pravilnik o upravljanju tveganj v družbi Elektro Maribor d. d.

V letu 2020 se je na podlagi spremembe omrežninskega akta, ki je s spremembo priznanega donosa na sredstva pomembno vplival na nižje regulirane prihodke, pokazalo, da politika regulatorja predstavlja pomembno tveganje, ki lahko močno vpliva na poslovne rezultate.

V letu 2020 smo zaradi pojave epidemije covid-19 med tveganji prepoznali novo veliko tveganje za primer pandemije in določili naslednje ukrepe za obvladovanje:

- Izdelana je bila ocena tveganja za razmere epidemije.
- Imenovana je bila skupina za krizno vodenje, prek katere poteka vsa komunikacija.
- Na osnovi izdelane ocene tveganja smo zagotovili potrebna zaščitna sredstva.
- Prek skupine za krizno vodenje je bilo izdano navodilo zaposlenim za primer epidemije, v katerem so opisani potrebni ukrepi za izvajanje del na elektroenergetskih napravah in v pisarnah.

8.2.2 Obvladovanje pomembnejših strateških tveganj**Usmeritev upravljavca kapitalskih naložb države**

Družba mora, kot gospodarska družba v večinski lasti Republike Slovenije, pri svojem poslovanju upoštevati podane smernice korporativnega upravljanja družb, priporočila in pričakovanja ter letne načrte upravljanja upravljavca neposrednih in posrednih kapitalskih naložb Republike Slovenije.

Tveganje je obvladovano s spremljanjem usmeritev upravljavca kapitalskih naložb države, upoštevanjem usmeritev pri načrtovanju poslovanja, prilagajanjem načrtovanih ciljev družbe spremeni oziroma novim usmeritvam in obdobjim poročanjem družbeniku.

Vrsta nadzornega poročila o ukrepih predstavlja Letni poslovni načrt družbe s projekcijo poslovanja za naslednji dve leti.

Politika regulatorja

To tveganje ima lahko za posledico zmanjšanje prihodkov za izvajanje regulirane dejavnosti družbe in tudi nedosežen poslovni rezultat. Posledice tveganja so ocenjene kot izjemno velike, saj lahko bistveno vplivajo na doseganje zastavljenih kratkoročnih ciljev družbe kot tudi dolgoročnih.

Tveganje se obvladuje na način, da uprava prejema redna poročila/odzive na izdane dokumente

regulatorja in poročila/odzive na odločitve regulatorja ter izdane odločbe z vseh področij družbe, ki izdelajo in zastopajo strategijo in stališče družbe. Družba aktivno sodeluje v postopkih priprave dokumentov. Oblikujejo se mnenja, pripombe na izdane dokumente in odločitve regulatorja. Mnenja in pripombe se praviloma usklajujejo tudi na ravni GIZ distribucije električne energije. Pristojno področje določi tudi vpliv izdanih odločb regulatorja na poslovni rezultat v tekočem letu, po potrebi lahko predlaga rebalans ali prestrukturiranje poslovnega načrta.

Umeščanje objektov v prostor

Je tveganje, katerega posledice lahko izjemno vplivajo na osnovno dejavnost področja distribucije. Posledice tveganja so ocenjene kot izjemno velike in lahko bistveno vplivajo na cilje, povezane z doseganjem ustrezne stopnje kabliranosti in zazankanosti omrežja.

Umeščanje distribucijskih objektov v prostor je postopek, ki je v veliki meri odvisen od drugih deležnikov, kot so: državni organi, agencije, lokalne skupnosti, mestne uprave, ki vodijo postopke umeščanja. Ustrezno obvladovanje se izvaja prek imenovane osebe, ki nadzira in vodi postopke umeščanja energetskega objekta v prostor, kot jih določa regulativa. Za investicije v 110-kilovoltno omrežje se pripravlja mesečni in kvartalni plan aktivnosti.

Pandemija

Gre za tveganje, katerega posledice lahko izjemno vplivajo na izvajanje osnovne dejavnosti družbe. Po oceni je pojavnost pogosta, posledice pa izjemno velike, saj lahko izostanek večjega števila zaposlenih omeji osnovno aktivnost družbe – nemotene dobave električne energije.

Pandemija je pojav posamezne nalezljive bolezni, ki se v obliki epidemije lahko pojavlja v več regijah, državah in celinah. Pandemija se pojavi, ko se začne širiti med ljudmi zaradi nizke ali neobstoječe odpornosti in povzroči bolezen pri večini okuženih. Pandemija povzroči večjo odsotnost z dela, da je lahko onemogočeno upravljanje kritične infrastrukture, lahko ima vpliv na finančno poslovanje družbe in vsakdanje življenje.

Družba je za obvladovanje širjenja virusa oblikovala krizno delovno skupino, ki pokriva vsa področja in lokacije. Namen skupine je koordiniranje dela tako na področju zagotavljanja zaščitne opreme kot tudi izvajanja ukrepov po navodilih Nacionalnega inštituta za javno zdravje (NIJZ).

9 Distribucija električne energije

9.1 Obratovanje distribucijskega sistema²⁰

Kakovost oskrbe je bila kljub neugodnim vremenskim in epidemiološkim razmeram v letu 2020 boljša kot v preteklem letu. Na kakovost oskrbe praviloma pomembno vplivata jakost in pogostnost izrednih vremenskih razmer.

Kakovost oskrbe odjemalcev z električno energijo na območju, ki ga oskrbujemo z električno energijo, merimo s faktorji kakovosti napajanja SAIDI, SAIFI in MAIFI, ki so odvisni ob obsega in jakosti izrednih vremenskih razmer. Agencija za energijo je določila njihove ciljne letne vrednosti, ki so kriterij za ocenjevanje kakovosti dobave električne energije. S povečevanjem robustnosti omrežja se zmanjšuje vpliv vremenskih dejavnikov na zanesljivost oskrbe z električno energijo.

Faktor SAIDI: Z njim merimo povprečni čas v minutah nenačrtovanih izpadov napajanja za vsakega odjemalca na distribucijskem sistemu družbe; šteje se v minutah.

V letu 2020 je bil na celotnem oskrbnem območju Elektro Maribor dosežen skupni kazalnik SAIDI (sestavljen iz lastnih vzrokov, višje sile in tujih vzrokov) v višini 130,77 minute/odjemalca in je 44,6 % višji kot v letu 2019. To je posledica večjega obsega prekinitev zaradi višje sile in tujih vzrokov.

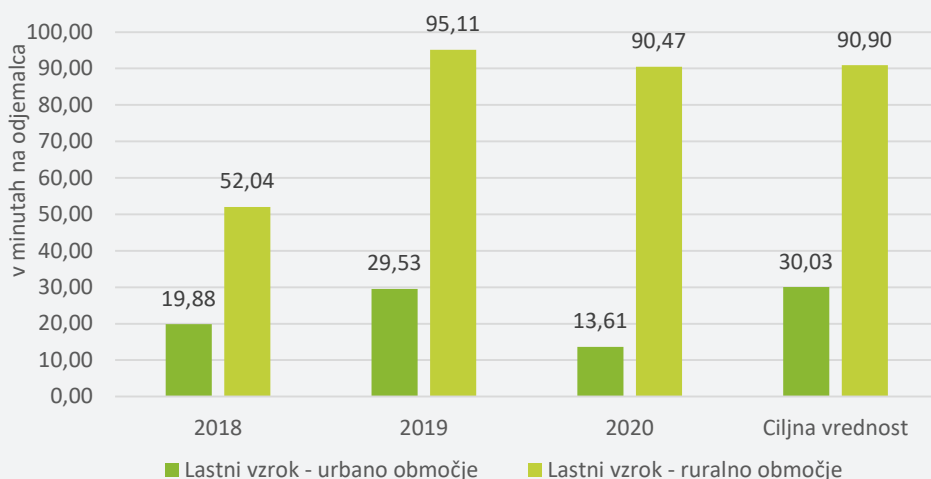
Gibanje skupnih faktorjev SAIDI



Ob pregledu izpadov iz lastnih vzrokov pri faktorju SAIDI, ločeno na urbano in ruralno območje, pa so rezultati boljši kot v letu 2019, in sicer za 53,9 % pri lastnih vzrokih za urbano območje in za 4,8 % pri lastnih vzrokih za ruralno območje. Dosežene vrednosti iz naslova lastnega vzroka so v letu 2020 glede na ciljne vrednosti, ki jih je določila Agencija za energijo na urbanem območju, nižje za 54,7 %, za 0,5 % pa so nižje na ruralnem območju.

²⁰ GRI 417-2.

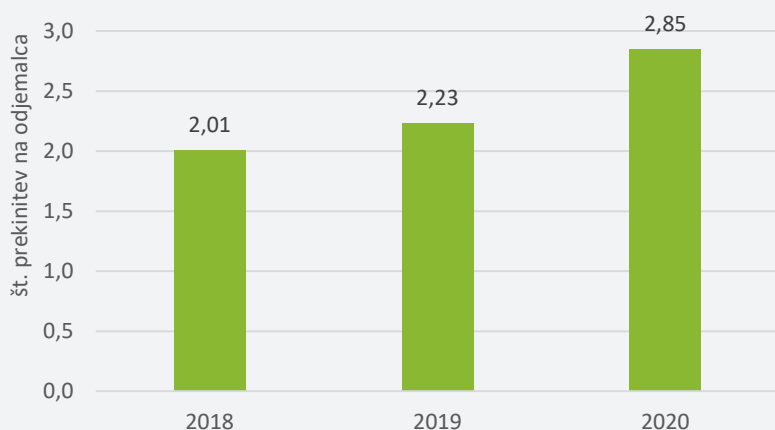
SAIDI lastni vzrok – povprečen čas nenačrtovanih prekinitev, daljših od treh minut na odjemalca



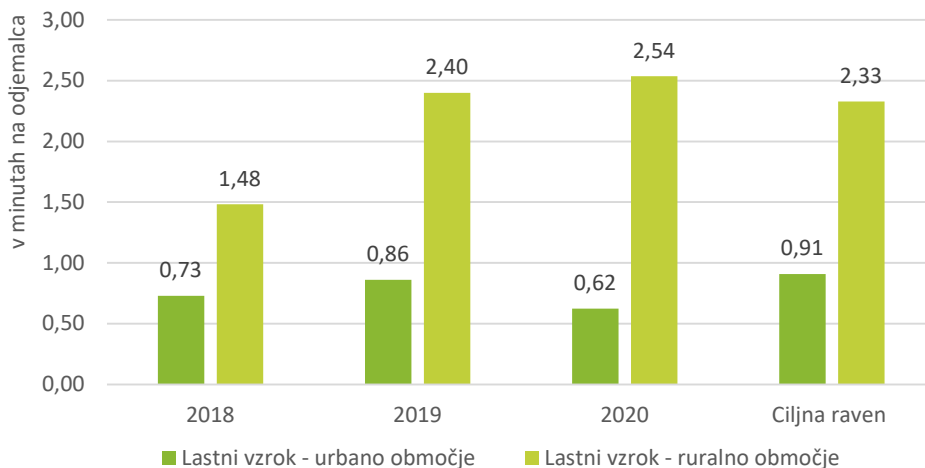
Faktor SAIFI: Z njim merimo povprečno število nenačrtovanih izpadov napajanja za vsakega odjemalca na distribucijskem sistemu družbe; ta faktor nima enote.

Dosežen skupni kazalnik SAIFI (sestavljeno iz lastnih vzrokov, višje sile in tujih vzrokov) na celotnem oskrbnem območju Elektro Maribor v letu 2020 je 2,85 prekinitve/odjemalca in je 27,8 % višji od vrednosti v letu 2019. To je posledica večjega obsega prekinitev zaradi višje sile in tujih vzrokov.

Gibanje skupnih faktorjev SAIFI

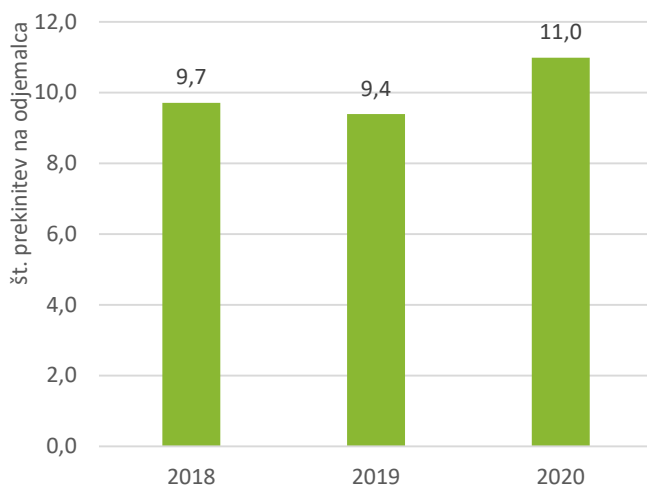


Ob primerjavi lastnih vzrokov izpadov pri faktorju SAIFI, ločeno na urbano in ruralno območje, so rezultati glede na preteklo leto boljši za urbano območje, in sicer za 27,9 %, pri lastnih vzrokih pa so rezultati glede na preteklo leto slabši za 5,8 %. Dosežene vrednosti iz naslova lastnega vzroka so v letu 2020 glede na ciljne vrednosti, ki jih je določila Agencija za energijo na urbanem območju, nižje za 31,8 %, za 9 % pa so višje na ruralnem območju.

SAIFI lastni vzrok – povprečno število izpadov, daljših od treh minut na odjemalca

Faktor MAIFI: Z njim merimo kratkotrajne izpade, ki so pogosti ob nevihtah, ko se poveča število avtomatskih ponovnih vklopov; šteje se v številu prekinitev, ki so krajše od treh minut.

Ob primerjavi kratkotrajnih izpadov na odjemalca so rezultati v letu 2020 slabši kot v preteklem letu. Vrednost faktorja MAIFI je v letu 2020 glede na preteklo leto za 17,0 % višja.

Gibanje faktorja MAIFI

Za skrajševanje časov prekinitev je zelo pomembna odzivnost pri odpravljanju posledic vremenskih ujm. Na to vpliva tudi organiziranost družbe v skladu z načrtom zaščite in reševanja pred naravnimi in drugimi nesrečami, predvsem pa izjemno velik angažma terenskih ekip in ekip v podpornih procesih.

9.2 Komercialna kakovost²¹

Komercialna kakovost je kakovost netehničnih storitev, ki jih družba Elektro Maribor d. d. izvaja za uporabnike distribucijskega omrežja. Meri se z odzivnim časom za izvedbo posamezne storitve. Storitve za uporabnike distribucijskega omrežja so regulirane s strani Agencije za energijo, in sicer z naslednjima vrstama komercialne kakovosti:

- Zajamčeni standardi komercialne kakovosti, ki uporabniku jamčijo določen odzivni čas ponudnika storitve (povprečni čas za aktiviranje priključka, odpravo okvare števca, odgovore na pisna vprašanja in pritožbe).

²¹ GRI 417-2.

- Sistemski standardi komercialne kakovosti, ki uporabniku jamčijo kakovost nekaterih storitev s povprečnimi vrednostmi, ki so določene za posamezno področje storitev (izdaja soglasja in pogodbe za priključitev, reševanje odstopanj in pritožb v zvezi s kakovostjo napetosti).

V letu 2020 beležimo rast potreb po sistemskih storitvah v primerjavi z letom 2019 (soglasja za priključitev – 4,8-odstotna rast, pogodbe o priključitvi – 5,2-odstotna rast). Kljub navedenemu so kazalniki sistemskih storitev za leto 2020, razen kazalnika za soglasja, znotraj predpisanih vrednosti.

Uspešno smo reševali tudi slabe napetostne razmere, vključno s tistimi, katerih posledica je bilo moteno delovanje toplotnih črpalk in sončnih elektrarn za potrebe samooskrbe.

9.3 Načrtovanje razvoja distribucijskega elektroenergetskega sistema in priključevanje uporabnikov

V letu 2020 smo zaključili z izdelavo dolgoročnih študij razvoja distribucijskega omrežja na oskrbnem območju Elektro Maribor d. d. v okviru petletnega projekta REDOS 2045 (Razvoj elektroenergetskega omrežja Slovenije do leta 2045). Izvajalec projekta je Elektroinštitut Milan Vidmar, naročniki pa vse elektrodistribucijske družbe in SODO d. o. o.. Za območje Elektro Maribor d. d. je izdelanih pet študij razvoja srednenapetostnega omrežja s pripadajočo transformacijo VN/SN za obdobje naslednjih 10–15 let. Predhodno je bila izdelana tudi študija napovedi porabe električne energije in koničnih obremenitev.

V letu 2020 smo izvedli nadgradnjo informacijskega sistema IBM Maximo. V informacijskem sistemu IBM Maximo smo izvedli več dopolnitev, ki so izboljšale delovanje sistema IBM Maximo in povezanih sistemov ali so izboljšale delovne procese. Poskrbeli smo, da vse aplikacije v družbi, katerim osnova so podatki iz sistema IIS, dobivajo posodobljene podatke, transformirane iz informacijskih sistemov MX in AX. V GIS smo izvedli več dograditev, ki olajšajo upravljanje sredstev in geografskih podatkov, ter izboljšali spletno verzijo sistema GIS, ki se zdaj lahko uporablja tudi na mobilnih napravah z delovnim profilom.

Realizacija obsega izdanih dokumentov v procesu priključevanja uporabnikov na elektrodistribucijsko omrežje in dokumentov, ki jih izdajamo v skladu z gradbeno zakonodajo in zakonodajo na področju urejanja prostora, je za leto 2020 razvidna iz spodnje tabele.

Število izdanih dokumentov

Naziv	2020	2019	2018
Priprava smernic k prostorskim aktom	56	60	91
Izdelava mnenj k prostorskim aktom	59	74	88
Izdelava projektnih pogojev	1.382	1.390	1.583
Izdaja mnenj k projektnim rešitvam	2.286	2.233	2.462
Izdelava soglasij za priključitev	5.608	4.824	4.378
Sklepanje pogodb za priključitev	5.342	4.895	3.979
Izdelava analiz za razpršene vire	1.838	1.328	712
Skupaj	16.571	14.804	13.293

Obseg izdanih dokumentov je za 12 % višji kot v preteklem letu in za 4 % višji od načrtovanega obsega za leto 2020. Realizacija je glede na preteklo leto pri soglasjih za priključitev večja za 16 %, za 9 % pa je večja pri pogodbah o priključitvi. V letu 2020 smo izdelali za 38 % več analiz za razpršene vire glede na preteklo leto. Pandemija covid-19 je vplivala na manjše število izdanih dokumentov le v mesecu marcu in aprilu 2020, ko je bilo število izdanih dokumentov za več kot 20 % nižje v primerjavi z istima mesecema v letu 2019, v ostalih mesecih pa je bilo bistveno višje kot v letu 2019. Povečano število izdanih dokumentov s področja priključevanja uporabnikov na omrežje se obvladuje z novozaposlenimi v procesih, vedno večjo uporabo podatkov iz naprednega merilnega sistema, z dodatnimi merilniki kakovosti električne energije, opravljanjem nadur in s pomočjo študentskega dela pri administraciji.

9.4 Razvoj in vzdrževanje distribucijskega sistema

V primerjavi s preteklim letom smo pomembno povečali obseg distribucijskega omrežja, in sicer pri:

- kablovodih SN za 36,3 km,
- kablovodih NN za 280 km,
- transformatorskih postajah SN/0,4 kV, SN/0,95 kV in 0,95/0,4 kV za 10 transformatorskih postaj.

V primerjavi s preteklim letom smo v distribucijskem sistemu družbe sistemsko dolžino omrežja

povečali za 175,8 km oziroma za 1,1 %, kar je največje povečanje obsega v več kot desetletju. Dolžino podzemnih vodov smo povečali za 316,3 km oziroma za 3,7 %, kar je največje povečanje obsega po letu 2016, dolžino nadzemnih vodov pa smo zmanjšali za 140,5 km oziroma za 1,7 %, kar je tudi več kot leto pred tem. Povečanje dolžine omrežja je odraz investicijske dejavnosti družbe in tudi obsega prevzetih osnovnih sredstev v skladu s predpisi.

Količine in fizični obseg naprav na distribucijskem sistemu

	2020	2019	2018
VN- in SN-omrežje (v km)			
Nadzemni vodi VN	231,9	231,9	231,9
Nadzemni vodi SN	2.846,8	2.852,4	2.877,0
Kablovodi VN	8,3	8,3	8,3
Kablovodi SN	1.243,1	1.206,8	1.168,9
Skupaj VN-omrežje	240,2	240,2	240,2
Skupaj SN-omrežje	4.089,9	4.059,2	4.045,9
NNO 1 kV + 0,4 kV + 0,2 kV (v km)			
Nadzemni vodi NN	4.939,2	5.074,1	5.143,0
Kablovodi NN	7.597,7	7.317,7	7.187,0
Skupaj NN-omrežje	12.536,9	12.391,8	12.330,0
Skupaj omrežje (v km)	16.867,0	16.691,2	16.616,1
RTP in TP (v kom)			
RTP 110/SN kV, RP 110 kV	20	20	20
RTP SN/SN, RP SN (z vodenjem in zaščito)	9	9	9
TP SN/0,4 kV, TP SN/0,95 kV, TP 0,95/0,4 kV	3.543	3.533	3.511

Vzdrževanje elektroenergetskih naprav (EEN) izvajamo v skladu z navodili za vzdrževanje distribucijskega elektroenergetskega omrežja (DEEO). Vzdrževanje izvajamo po navodilih in rokovnikih, ki so priloga navodil za vzdrževanje DEEO.

Delež posamezne skupine vzdrževanja prikazuje, koliko finančnih sredstev v strukturi porabimo po posamezni skupini. Največji delež vzdrževanja predstavlja skupina splošno, ki se nanaša na vodenje, obratovanje in izvajanje dežurne službe, vzdrževanje poslovnih stavb, vozil, gradbene mehanizacije in merilnih instrumentov ter orodja. V okviru razpoložljivih sredstev, ki so del nadzorovanih stroškov, letno razporejamo sredstva za tiste energetske in ne energetske naprave, ki to v danem trenutku najbolj potrebujejo. Posledično se tudi razmerje med vlaganji v energetske naprave oziroma neenergetske naprave od leta do leta spreminja.

Delež finančnih sredstev po posamezni skupini vzdrževanja

	2020	2019	2018
Vzdrževanje energetske infrastrukture	48 %	47 %	60 %
Vzdrževanje splošno	52 %	53 %	40 %
Skupaj	100 %	100 %	100 %

Zaradi njihovega pomena posvečamo precejšnjo pozornost revizijam kritično pomembnih transformatorskih postaj z namenom povečanja zanesljivosti elektrodistribucijskega sistema.

Revizije transformatorskih postaj

	2020	2019	2018
Plan (v št.)	810	868	868
Realizacija (v št.)	949	1.160	917
Realizacija plana (v %)	117,2 %	133,6 %	105,6 %

Poseke izvajamo na celotnem nadzemnem elektroenergetskem omrežju v lastni režiji in z zunanjimi izvajalci. Izvedba posekov je eden od kazalnikov zanesljivosti elektroenergetskega sistema. V letu 2020 nekateri zunanji izvajalci posekov zaradi epidemije covid-19 in s tem povezanega upoštevanja ukrepov NIJZ ter tudi ukrepov naše družbe niso izvajali posekov, ki jih v poznejših mese-

cih zaradi neustrezne vegetacije ni bilo mogoče opraviti v celoti.

Poseki na VN-, SN- in NN- omrežju

	2020	2019	2018
Plan (v km)	300	300	300
Realizacija (v km)	215,6	244,9	332,0
Realizacija plana (v %)	71,9 %	81,6 %	110,7 %

9.5 Dostop do distribucijskega sistema in obračun uporabe omrežja

Število odjemalcev in proizvajalcev

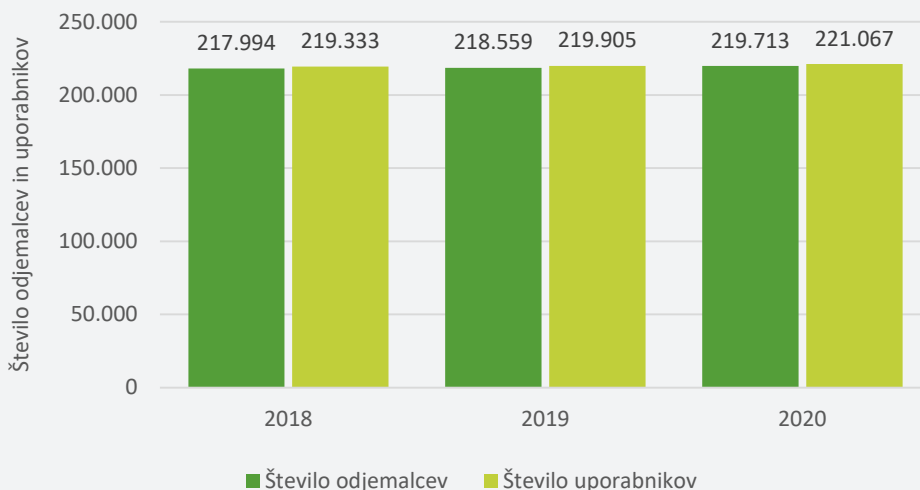
V letu 2020 v družbi beležimo doslej rekordno število uporabnikov (odjemalcev in proizvajalcev).

Število odjemalcev se je v letu 2020 glede na preteklo leto povečalo za 1.154 oziroma za 0,5 %. Število odjemalcev je največje doslej.

Število proizvajalcev (merilna mesta samooskrb in ostalih proizvajalcev) se je v letu 2020 glede na preteklo leto povečalo za 1.221 oziroma za 42,5 % in je največje doslej. Pri tem je bilo največje povečanje merilnih mest na področju samooskrb (za 1.213).

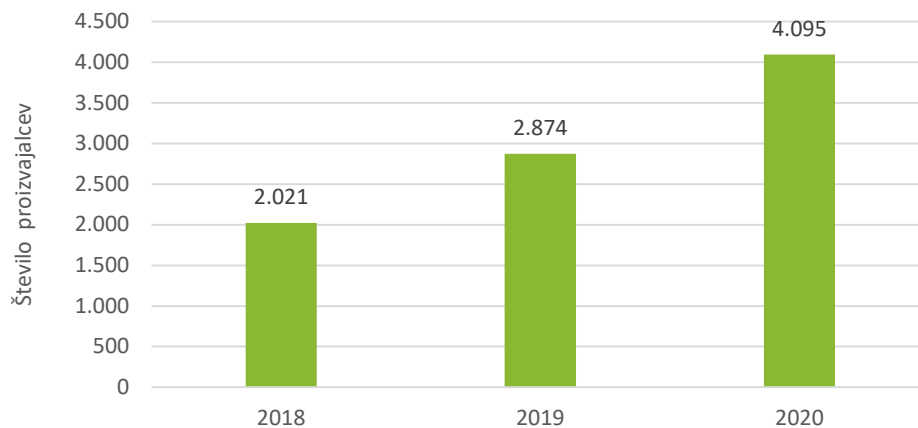
Število uporabnikov (število odjemalcev in proizvajalcev) se je v letu 2020 glede na preteklo leto povečalo za 1.162 oziroma za 0,5 % in je največje doslej.

Število odjemalcev in uporabnikov priključenih na distribucijski sistem



Število mrežno integriranih proizvodnih virov se povečuje z izjemno visoko stopnjo rasti, kar predstavlja precejšen izziv za distribucijski sistem, saj se namreč način obratovanja distribucijskega sistema s priključenjem integriranih proizvodnih virov korenito spreminja. Pogosto se po NN-omrežju in prek TP-napetost oddaja energija v 20-kilovoltno distribucijsko omrežje. V vedno več primerih je treba spreminjati/zniževati stopnje transformacije distribucijskih transformatorjev TP, nastaja vedno pogostejša potreba po krajšanju dolgih NN-izvodov za potrebe ohranjanja ustrezne kakovosti električne napetosti, še posebej v delih omrežja, kjer je delujoča samooskrba kombinirana z ogrevanjem na toplotne črpalke. V vedno več primerih je tako treba zagotoviti izredno in hitro povečanje zmogljivosti omrežja, kar pa je v praksi med drugim podrejeno tudi izredno zapletenemu načinu umeščanja elektroenergetskih objektov v prostor.

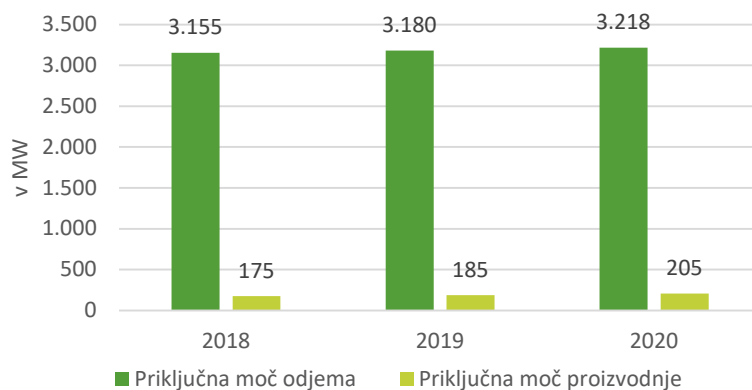
Na dan 31. 12. 2020 je bilo priključenih 2.741 samooskrb, kar je za 1.213 oziroma za 79 % več kot preteklo leto. Število ostalih proizvajalcev je znašalo 1.354, kar je za 8 proizvajalcev več kot preteklo leto. Skupaj je bilo torej 4.095 proizvajalcev. V obravnavanem obdobju se je glede na preteklo leto skupno število proizvajalcev povečalo za 1.221 oziroma za 43 %.

Število proizvajalcev, priključenih na distribucijski sistem (upoštevane so tudi samooskrbe)**Priključna moč**

Priključna moč odjemalcev je v letu 2020 dosegla vrednost 3.218 MW, kar glede na preteklo leto predstavlja povečanje za 38 MW. To je posledica vključevanja novih uporabnikov in novih naprav, ki potrebujejo električno energijo. Trenda povečevanja niso spremenile niti epidemiološke razmere. Priključna moč se je v letu 2020 povečala prav v vseh odjemnih skupinah. Pri poslovnem odjemu se je priključna moč povečala za 14 MW, pri gospodinjstvem odjemu pa za kar 24 MW.

Priključna moč proizvajalcev je v letu 2020 dosegla vrednost 205 MW. V enem letu se je povečala za 20 MW,²² kar je posledica velikega povečanja števila proizvodnih virov, ki smo jih integrirali v distribucijsko omrežje.

Skupna priključna moč odjemalcev in priključna moč proizvajalcev pomembno vplivata na potrebna vlaganja v jakost elektrodistribucijskega omrežja.

Priključna moč odjema in proizvodnje**Obračunana moč**

V letu 2020 je povprečna mesečna obračunana moč na območju družbe Elektro Maribor d. d. dosegla vrednost 2.029 MW, kar je 2 MW oziroma za 0,1 % več kot v enakem obdobju leta 2019. Povprečna mesečna obračunana moč gospodinjstev se je povečala za 13 MW. Na strani poslovnih uporabnikov se je povprečna mesečna obračunana moč zmanjšala za 10 MW.

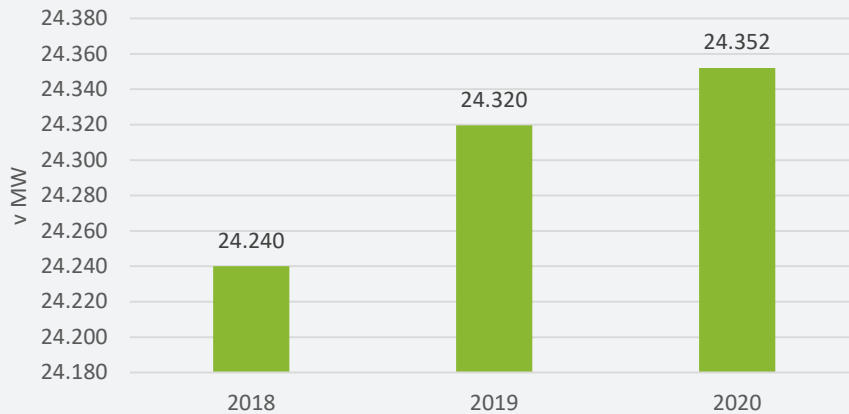
Obračunana moč pri poslovnih uporabnikih, ki se jim moč meri na SN in NN, je posledica obsega in dinamike gospodarskih aktivnosti ter tudi ukrepov prilagajanja odjema. V letu 2020 je na obseg potreb po moči vplivala tudi epidemija. Pri gospodinjstvih uporabnikih in ostalem odjemu na NN brez merjenja moči pa je zaradi določil omrežninskega akta mesečna obračunska moč določena fiksno.

²² Samooskrbe so upoštevane pri obeh kategorijah.

Gibanje obračunane moči in rabe energije v primerjavi z letom 2019

	Obračunska moč	Energija
Srednja napetost (SN)	-3,8 %	-7,7 %
Nizka napetost (NN) – poslovni odjem	-0,6 %	-9,2 %
Gospodinjstva	0,9 %	5,3 %
Skupaj	0,1 %	-3,6 %

Skupna letna obračunana moč

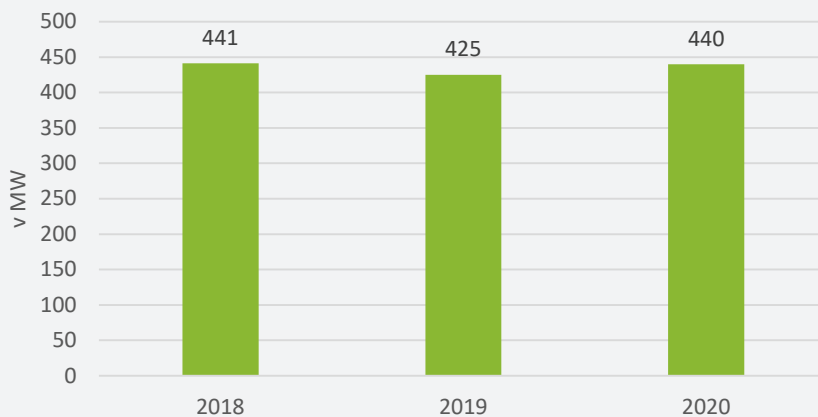


Konična obremenitev

Konična obremenitev sistema je bila v letu 2020 najvišja v decembru (2. 12. 2020 ob 12:00) in je znašala 440 MW. V letu 2019 je bila najvišja v januarju in je znašala 425 MW.

Minimalna obremenitev je bila v letu 2020 dosežena v višini 127 MW (2. 5. 2020 ob 4:00). Že od leta 2010 naprej je minimalna obremenitev vedno dosežena 2. maja.

Najvišja konična obremenitev



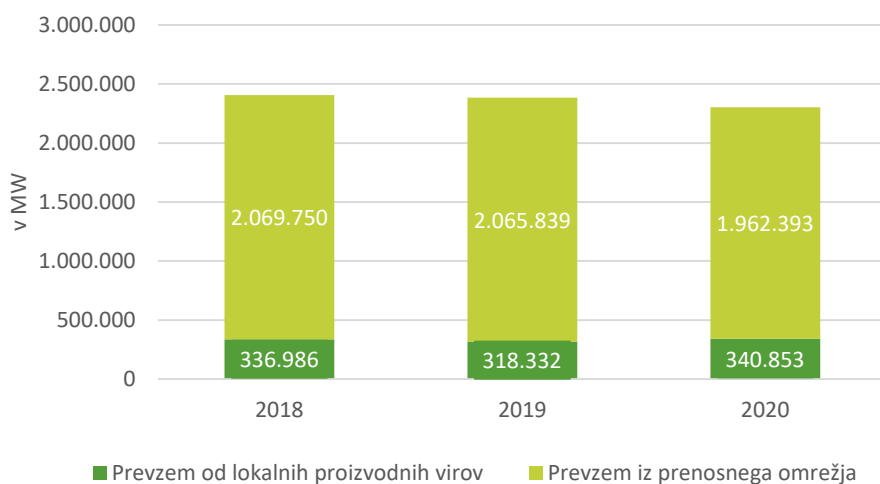
Podatek o konični moči je še posebej pomemben pri načrtovanju razvoja elektrodistribucijskega sistema, ki mora biti dimenzionirano tudi glede na konično moč. Če ta raste, se mora omrežje dodatno okrepiti. V povečevanje jakosti omrežja so usmerjena tudi prizadevanja družbe Elektro Maribor d. d. Na gibanje konične obremenitve v največji meri vplivajo podnebni dejavniki, gospodarska aktivnost ter povečevanje obremenitev obstoječih odjemalcev in proizvajalcev in priključevanje novih.

Prevzeta energija

V letu 2020 je bilo v elektrodistribucijsko omrežje Elektro Maribor d. d. prevzeto skupaj 2.303 GWh električne energije, kar je za 3,4 % manj kot v preteklem letu. Iz prenosnega omrežja smo prevzeli 1.962 GWh, kar je 5 % manj kot preteklo leto. Od lokalnih proizvodnih virov (male hidroelektrarne, sončne elektrarne, elektrarne na biomaso in soproizvodnje) pa smo prevzeli 341 GWh, kar je 7,1 % več kot leto poprej.

Razmerje med prevzeto energijo iz prenosnega omrežja in energijo iz proizvodnih virov je v letu 2020 znašalo 85 : 15, medtem ko je bilo v letu 2019 razmerje 87 : 13.

Gibanje prevzema električne energije

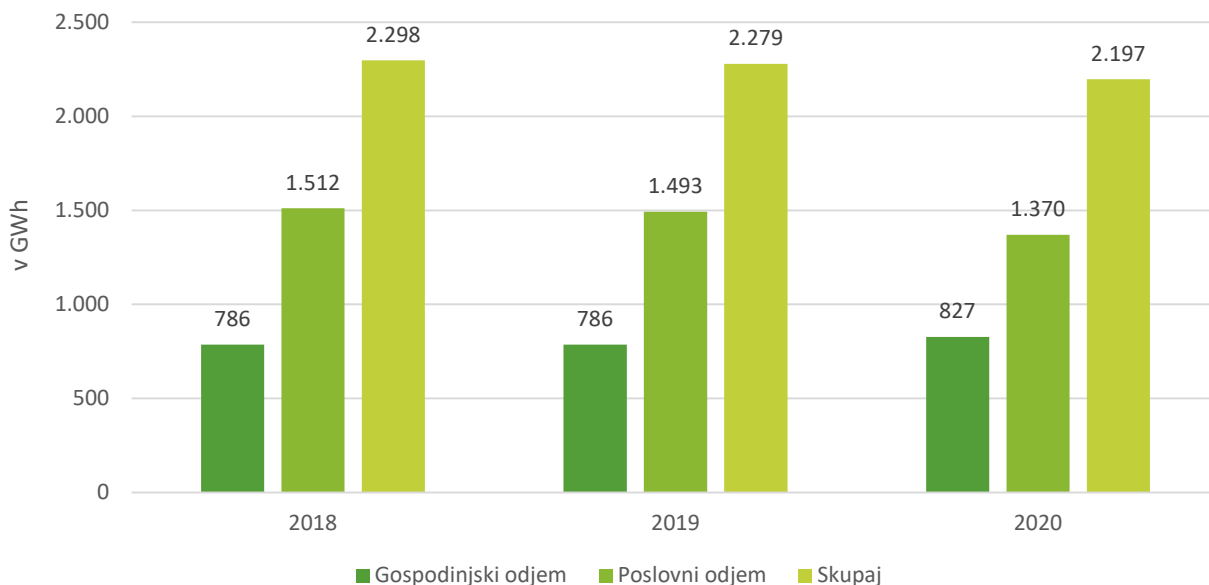


Distribuirana električna energija

Po omrežju družbe Elektro Maribor d. d. smo v letu 2020 distribuirali 2.197 GWh električne energije na 219.713 merilnih mestih, kar vključuje tudi merilna mesta samooskrbe. Skupna distribuirana električna energija je bila za 3,6 % manjša kot v preteklem letu. Epidemija covid-19 je vplivala na visok odjem gospodinskih odjemalcev, ki je bil največji v zgodovini in zaradi zastoja gospodarskih aktivnosti na manjši odjem poslovnih odjemalcev, ki je bil najmanjši po letu 2009.

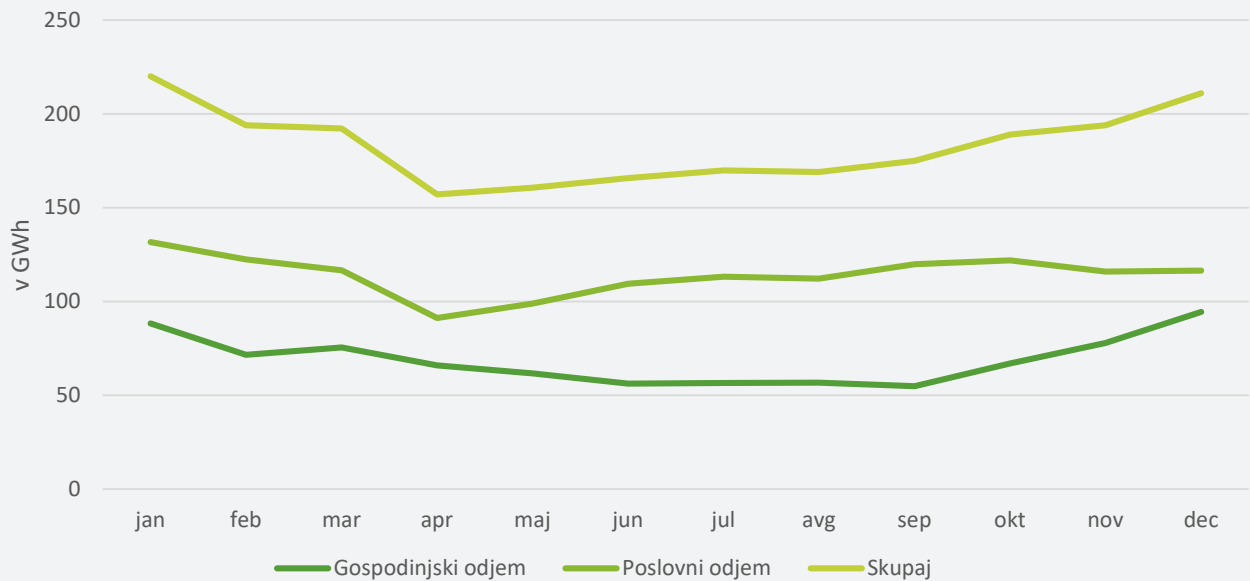
Odjem gospodinskih odjemalcev je bil za 5,3 % večji, industrijski odjem na srednji napetosti je bil za 7,7 % manjši, poslovni odjem na nizki napetosti pa za 9,2 % manjši kot v letu 2019. Podobne trende rabe električne energije lahko pričakujemo tudi še v prvi polovici leta 2021.

Količina distribuirane energije za poslovni in gospodinski odjem



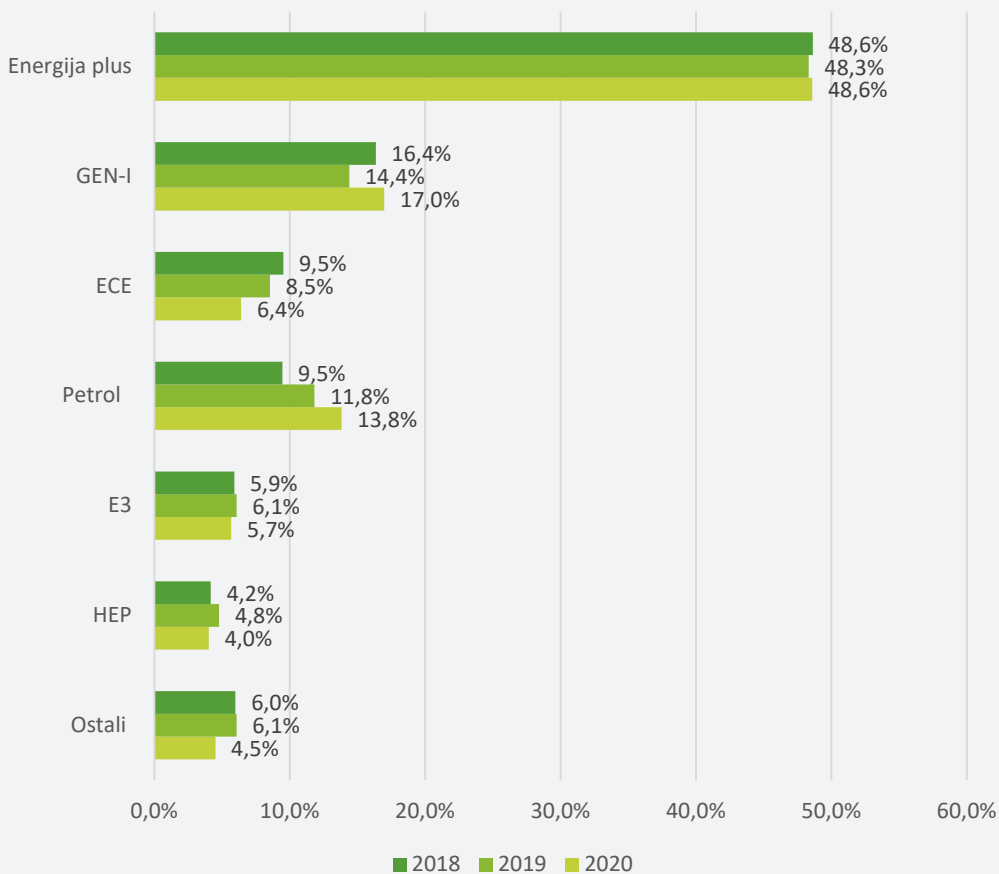
Epidemija covid-19 in s tem povezani ukrepi so vplivali tudi na mesečno dinamiko odjema.

Mesečna dinamika distribuirane električne energije za poslovni in gospodinjški odjem



V letu 2020 je bilo na območju Elektro Maribor 18 aktivnih dobaviteljev električne energije. Pri tem je šest dobaviteljev z največjim tržnim deležem dobavilo 95,5% vse distribuirane električne energije.

Distribuirana električna energija Elektra Maribor d. d. na območju izvajalca nalog SODO po dobaviteljih

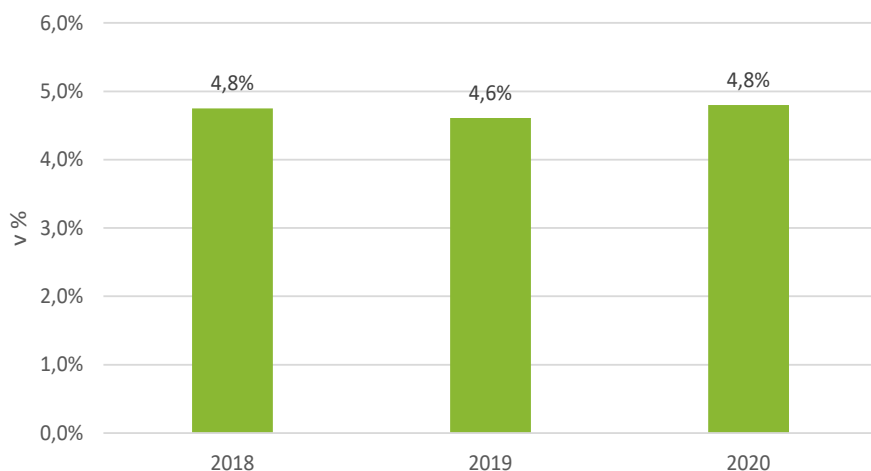


Izgube električne energije

Izgube električne energije so pomemben strošek pri obratovanju distribucijskih sistemov. Definirane so kot razlika med izmerjenimi količinami električne energije na prevzemnih mestnih iz prenosnega sistema v distribucijskega in iz proizvodnih virov, priključenih na distribucijski sistem na eni strani, ter izmerjenimi količinami električne energije na predajnih merilnih mestih končnih odjemalcev. Izgube se v grobem delijo na tehnične izgube, ki so posledica prenosa energije po distribucijskem sistemu, ter netehnične oziroma komercialne izgube, ki so posledica napačne registracije merilnih podatkov, kraje električne energije in drugih vzrokov, kjer vir izgub ni pretok električne energije skozi omrežje.

V letu 2020 so se izgube električne energije nekoliko povečale v primerjavi z letom pred tem, na kar je pomembno vplivalo spremenjeno razmerje med odjemom na srednji napetosti in odjemom na nizki napetosti v času epidemije. Doseženi delež izgub v višini 4,8 % je bil nižji od priznane deleža izgub s strani Agencije, ki je za leto 2020 znašal 4,99 %.

Gibanje odstotka izgub v omrežju glede na distribuirano energijo

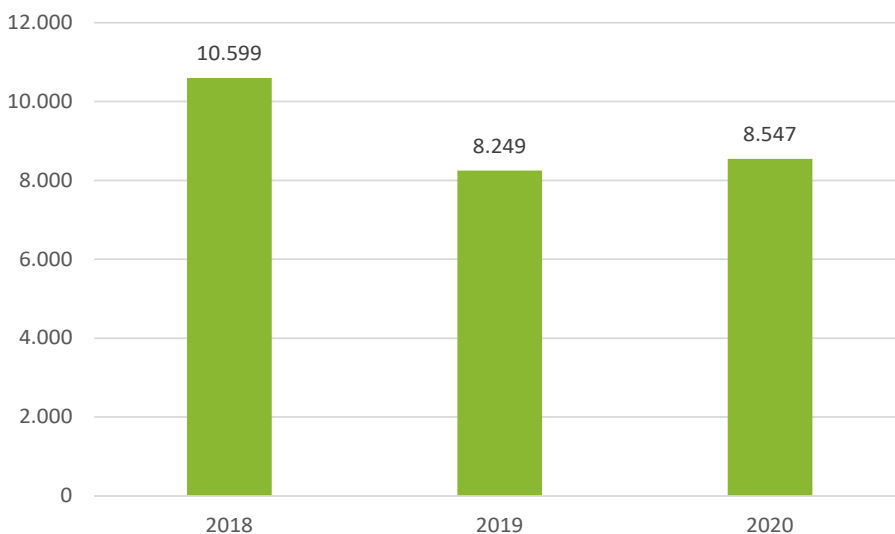


Menjave dobaviteljev

Družba Elektro Maribor d. d. izvaja zamenjavo dobavitelja v zakonsko predpisanih rokih. V letu 2020 je bila v distribucijskem sistemu Elektro Maribor izvedena menjava dobavitelja električne energije na 8.547 merilnih mestih, od tega 7.050 gospodinjstev in 1.497 poslovnih odjemalcev, kar skupaj predstavlja 3,9 % vseh merilnih mest.

V letu 2020 je bilo sicer nekoliko več menjav dobaviteljev kot v letu pred tem, število menjav pa po letu 2016 precej močno pada.

Gibanje števila menjav dobavitelja električne energije

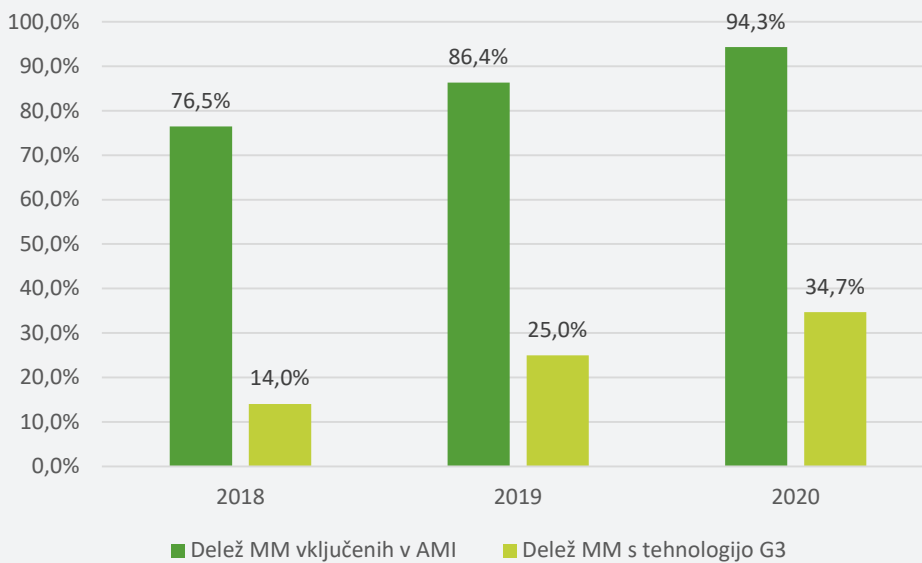


9.6 Merjenje električne energije in zagotavljanje merilnih podatkov

V sistem naprednega merjenja je na distribucijskem območju Elektro Maribor vključenih že 208.510 merilnih mest (MM), kar predstavlja 94,3 % vseh merilnih mest na distribucijskem območju Elektro Maribor.

Z letom 2017 smo zaključili z izgradnjo naprednega merilnega sistema s S-FSK PLC komunikacijsko tehnologijo in prešli na zmogljivejšo večkanalno tehnologijo OFDM G3-PLC. Delež merilnih mest, opremljenih s števcem G3, je v letu 2020 znašal 34,7 %. Vsem uporabnikom omrežja, ki so vključeni v sistem naprednega merjenja, omogočamo plačilo električne energije po dejansko izmerjenih mesečnih količinah, prehod z eno- na dvotarifni ali večtarifni način merjenja ali obratno brez stroškov za merilno opremo in ponovni vklop odklopnika v primeru prekoračitve priključne moči.

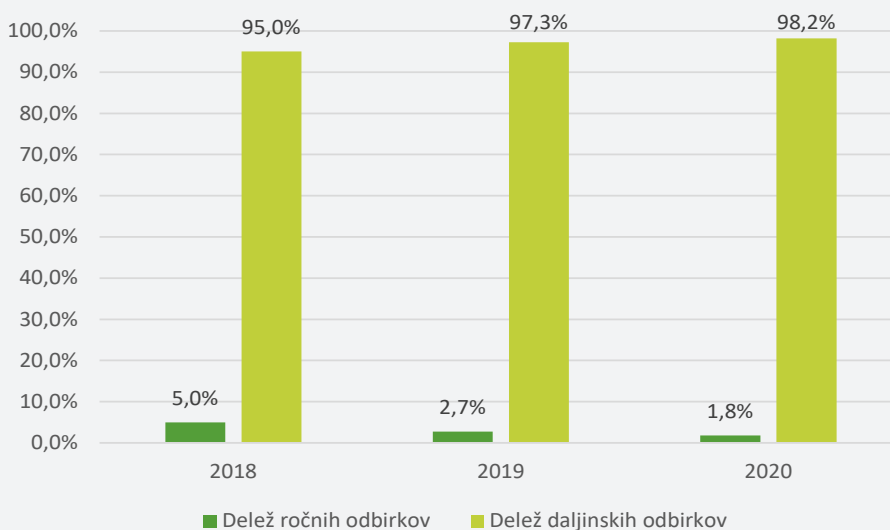
Delež merilnih mest v sistemu naprednega merjenja in delež števcem s tehnologijo G3-PLC



Skladno z Zakonom o meroslovju in podzakonskimi akti smo zamenjali 2.343 merilnih naprav, ki jim je v letu 2020 potekla overitev. Števce, ki jim na osnovi Pravilnika o določitvi dobe uporabe merilne opreme ni pretekla življenjska doba, smo ustrezno servisirali, umerili in ponovno overili.

Za potrebe obračuna uporabe omrežja, prispevkov, dobave električne energije in kontrolnih izračunov smo iz merilnega centra zagotovili 2.363.509 odbirkov števcem električne energije. Z ročnim odčitavanjem smo zagotovili le še 1,8 % vseh potrebnih odčitkov.

Delež odbirkov po vrsti odčitkov



V skladu s tripartitnim dogovorom SODO d. o. o., ELES d. o. o. in Elektro Maribor d. d. smo zamenjali vgrajene števec na vseh proizvodnih virih priključne moči, večje od 250 kW, z novimi, ki omogočajo minutno, četrturno in dnevno pošiljanje podatkov prek vzpostavljenega usmerjevalnika na EccoSP-platformo za izmenjavo podatkov. Prav tako smo na osnovi sklenjenega aneksa k tripartitnemu dogovoru vzpostavili dodatno izmenjavo merilnih in strukturnih podatkov. Tako prek kanala EccoSP enkrat letno posredujemo skupno agregirano proizvodnjo energije do vključno 43 kW, ločeno po RTP in primarnem viru energije. Prav tako na avtomatizirani način pripravljamo in pošiljamo zahtevane strukturne podatke proizvodnih virov.

Za izvajalce nalog nadzora in reševanja PLC komunikacijskih težav smo izvedli izobraževanje za uporabo spletne in mobilne aplikacije ter sistem skupaj z namensko razvito merilno in informacijsko opremo predali v uporabo.

Pripravili smo projektno nalogo »Integracija HES SEP2W System v eIS« za potrebe avtomatizacije nekaterih nepovezanih aktivnosti znotraj različnih procesov. Namen projekta je med seboj povezati ločena informacijska sistema (razvojno in nato še produkcijsko okolje HES/MDMS SEP2WSystem s krovnim informacijskim sistemom eIS za potrebe učinkovitejšega izvajanja tistih procesov, ki se začnejo v eIS, se nato nadaljujejo v HES/MDMS in zatem zaključijo v eIS). Oba informacijska sistema bomo med seboj povezali z na novo razvitimi sodobnimi spletnimi storitvami. Z realizacijo tega pomembnega projekta želimo v čim večji meri avtomatizirati procese:

- daljinskega odklopa/priklopa elektrike z odbiranjem števca na zahtevo iz eIS;
- daljinskega zmanjšanja/povečanja obračunske moči v okviru priključne moči tam, kjer ni potrebna fizična zamenjava glavnih varovalk.

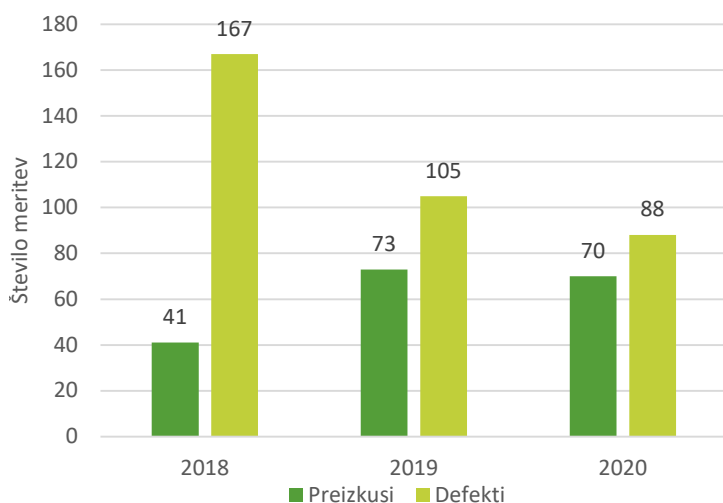
S to medsebojno povezavo obeh informacijskih sistemov in razvojem dodatnih modulov v eIS bomo:

- znižali čas izvajanja teh procesov in s tem izboljšati kazalnike komercialne kakovosti;
- razbremenili delavce z nepotrebnim medsebojnim obveščanjem in nepotrebnimi ročnimi vnosi merilnih podatkov in statusov v različna orodja;
- znižali stroške dela v merilnem centru;
- dosegli učinkovitejši pregled nad izvajanjem teh procesov in s tem odpravili nepotrebne zaoznanke zaradi omejenega števila izvajalcev in zmanjšali število storjenih napak zaradi izločenega človeškega faktorja itd.

9.7 Meritve in zaščita

Na področju vzdrževanja smo v letu 2020 izvedli 158 meritev, od tega 70 preizkusov SN kablov in 88 meritev iskanja okvar na SN- in NN-kablovodih. Opravili smo 354 revizij zaščitnih naprav za zaščito in vodenje (relejev).

Število opravljenih meritev



Opravili smo 1.560 meritev kakovosti napetosti, kar je za 7,8 % več glede na preteklo leto. Od tega je bilo 753 meritev v neskladju s standardom SIST EN50160, kar znaša 51,7 %. Povečanje števila izvedenih meritev je posledica večjega števila prejetih zahtevkov za meritve v fazi pridobivanja in-

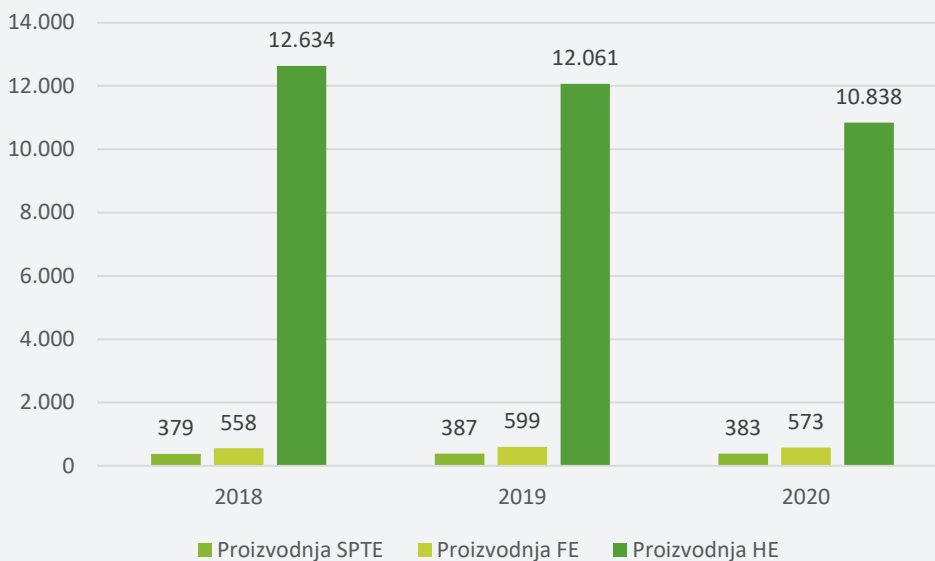
formacije ali soglasja za priključitev na elektrodistribucijsko omrežje ter obravnave pritožb v zvezi s kakovostjo napetosti.

10 Proizvodnja energentov

V letu 2020 smo v skupini Elektro Maribor z lastnimi proizvodnimi objekti proizvedli 11.794 MWh električne energije, kar je za 10 % manj kot v letu 2019. Vzrok je manjša proizvodnja hidroelektrarn, kar je predvsem posledica sušnega obdobja od februarja do julija 2020.

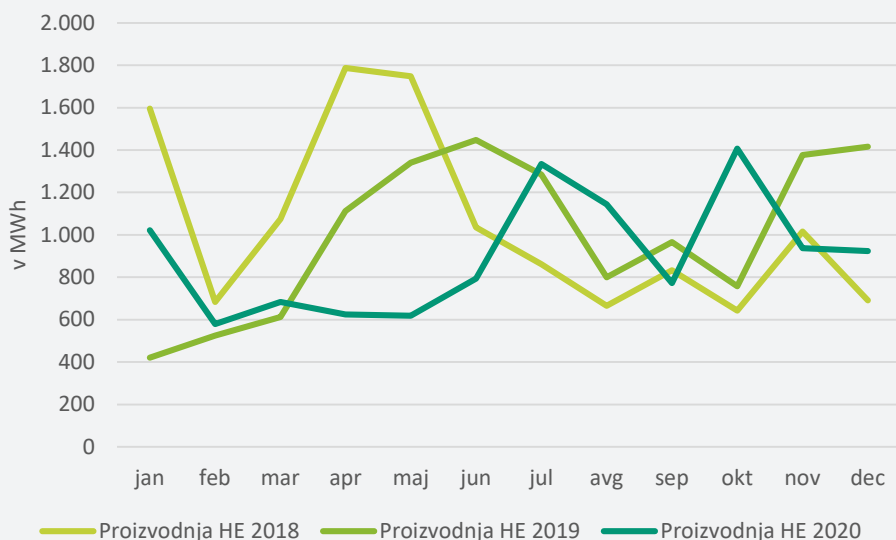
Delež proizvedene električne energije iz hidroelektrarn je v letu 2020 znašal 92 %, delež iz fotovoltaičnih elektrarn 5 %, delež iz kogeneracije (SPTE) pa je znašal 3 %.

Proizvedene količine električne energije v hidroelektrarnah (HE), fotovoltaičnih elektrarnah (FE) in kogeneraciji (SPTE) v MWh



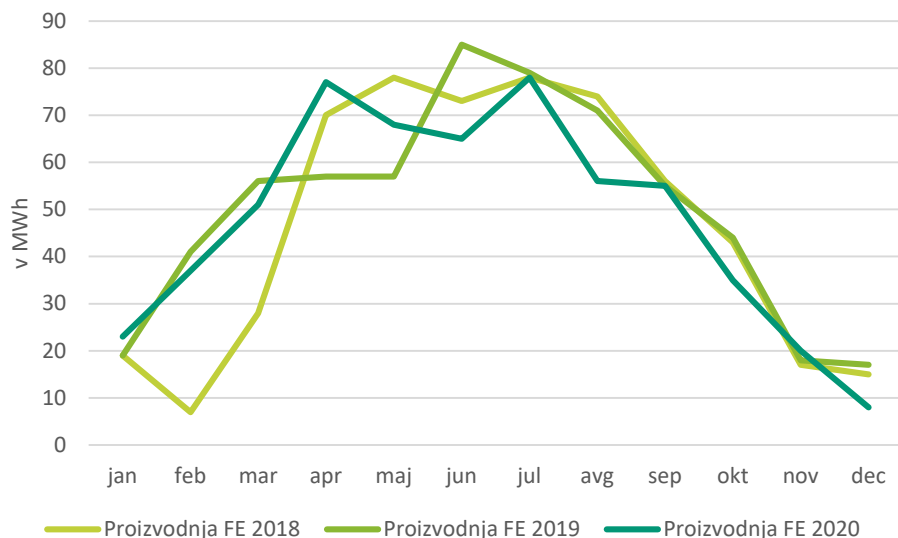
Največjo proizvodnjo iz hidroelektrarn smo zabeležili v juliju in oktobru 2020. Do podpornih premij je bila upravičena proizvedena količina električne energije treh MHE.

Mesečna dinamika proizvedene električne energije v hidroelektrarnah (HE) v MWh



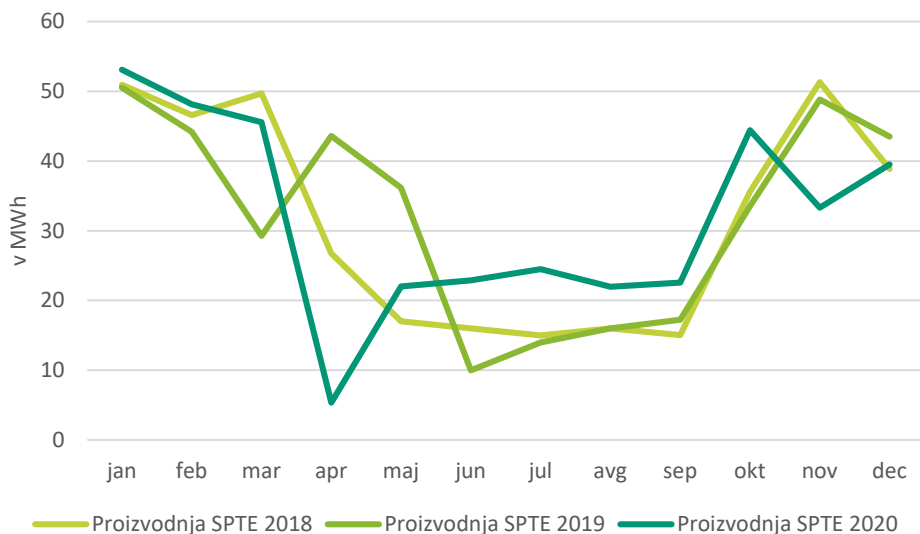
Največjo proizvodnjo iz fotovoltaičnih elektrarn smo zabeležili v aprilu in juliju 2020. Do podpornih premij je bila upravičena vsa proizvedena količina električne energije.

Mesečna dinamika proizvodnje električne energije v fotovoltaičnih elektrarnah (FE) v MWh



Skupina razpolaga z dvema objektoma, ki v soproizvodnji proizvajata toploto in elektriko z visokim izkoristkom (SPTE), pri čemer uporabljata zemeljski plin. V letu 2020 je proizvodnja električne energije v kogeneraciji (SPTE) znašala 383 MWh, kar je za 1 % manj kot v letu 2019. Najvišjo proizvodnjo iz soproizvodnje toplote in elektrike z visokim izkoristkom smo zabeležili v januarju in februarju 2020.

Mesečna dinamika proizvodnje električne energije v SPTE v MWh



11 Prodaja energentov

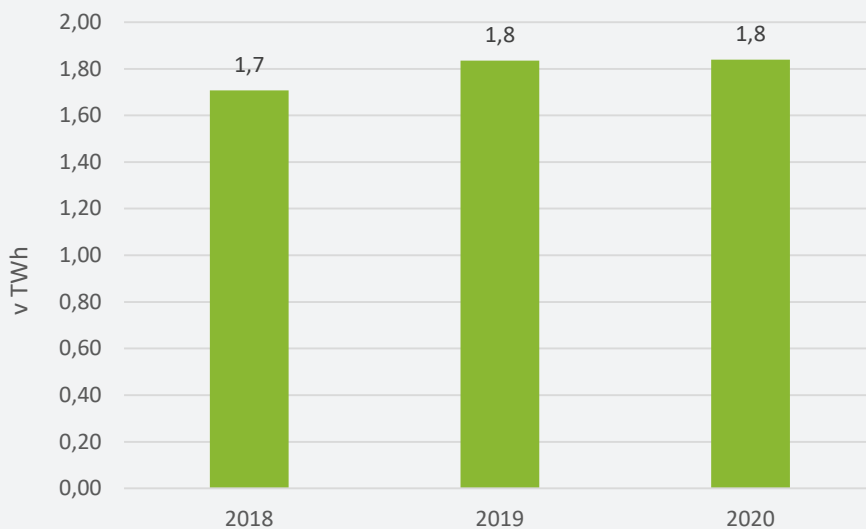
Družba Energija plus d. o. o. prodaja energente, električno energijo, zemeljski plin in toploto končnim odjemalcem. Družba OVEN Elektro Maribor d. o. o. vso proizvedeno električno energijo znotraj skupine prodaja družbi Energija plus d. o. o.

11.1 Električna energija

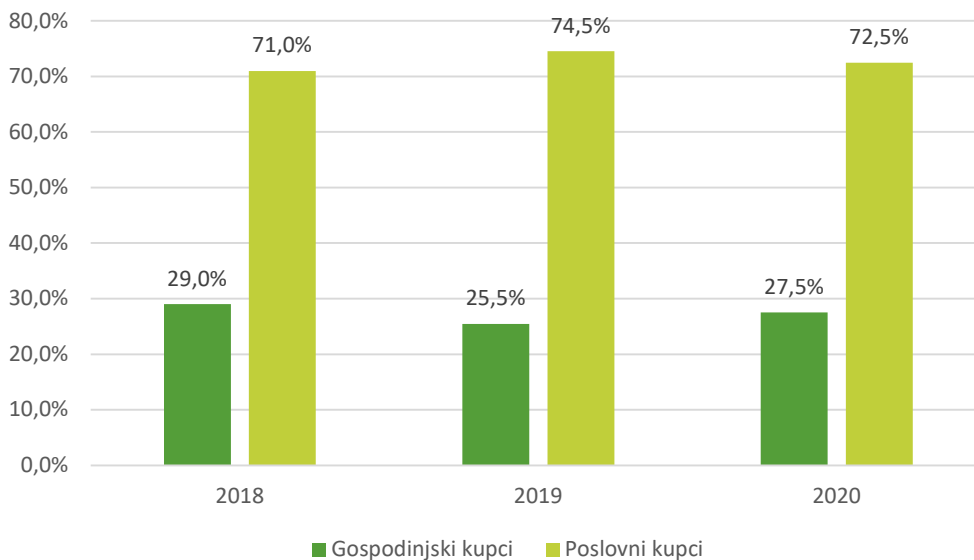
Leto 2020 je tudi na področju prodaje električne energije zaznamovala epidemija covid-19. Prilagoditev poslovanja z namenom, da kupcem kljub zaprtim prodajnim mestom in poslovanju na daljavo omogočimo čim boljšo podporo, je vsekakor predstavljala izziv. Navkljub vsem izzivom smo raven storitev še dodatno izboljšali. Kupcem smo nudili strokovno pomoč in podporo, vse z namenom povečanja zadovoljstva kupcev, boljše uporabniške izkušnje in celovite energetske oskrbe.

Večjim poslovnim kupcem smo z aktivno komunikacijo, analizami in svetovanjem pomagali pri spremembah napovedi odjema v izogib morebitnim stroškom odstopanj. Z namenom zmanjševanja negativnih učinkov, s katerimi so se zaradi nastalih razmer soočili naši kupci, smo vsem gospodinjstvom kupcem, z izjemo tistih na samooskrbi, od marca do maja 2020 cene električne energije znižali za 5 %, vsem članom lojalnostnega programa pa pripisali dodatnih 500 točk. Enako tudi malim poslovnim kupcem brez merjene moči. Prav tako smo spodbujali energetske učinkovitost, učinkovito rabo energije in nove energetske rešitve s poudarkom na ohranjanju okolja. Konkurenčno okolje zahteva čim večjo odzivnost in fleksibilnost, zaradi česar smo veliko pozornosti namenili digitalnemu poslovanju in optimizaciji procesov.

Količinska prodaja električne energije



Glede na preteklo leto se je povečala prodaja električne energije gospodinjstvom kupcem in zmanjšala prodaja poslovnim kupcem. Razlog za večjo prodajo gospodinjstvom kupcem in manjšo prodajo poslovnim kupcem so predvsem spremenjene potrebe po električni energiji zaradi covid-19.

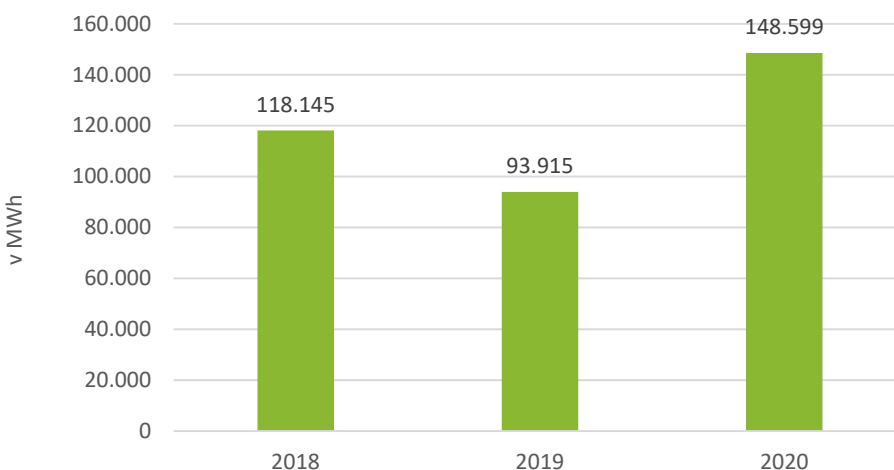
Delež prodanih količin električne energije končnim kupcem

Na podlagi trenutno razpoložljivih podatkov za obdobje januar–september 2020 smo pri celotni prodaji končnim kupcem dosegli 12,8-odstotni tržni delež, kar pomeni znižanje za 0,2 odstotne točke glede na leto 2019.

11.2 Zemeljski plin

Na trgu zemeljskega plina število novih kupcev počasi narašča. Pri poslovnih kupcih je bila zabeležena rast tako pri porabi zemeljskega plina kot tudi pri menjavah dobavitelja, medtem ko pri gospodinjstvih kupcih že več let beležimo umirjanje dinamike, kar kaže precejšen upad števila zamenjav dobavitelja v primerjavi s preteklimi leti (razen v primerih posameznih posebnih akcij). Na maloprodajnem trgu v Sloveniji je dejavnih 22 dobaviteljev zemeljskega plina, ki s svojimi aktivnostmi zaostrejuje konkurenčni boj.

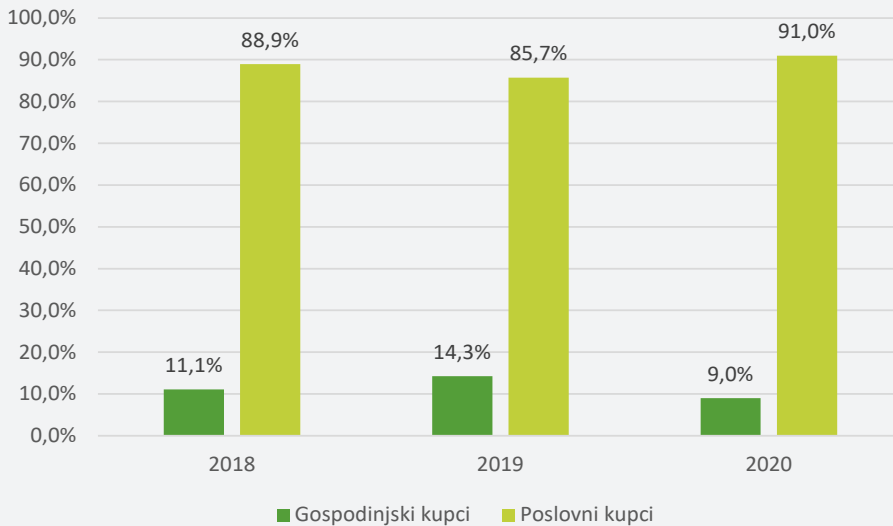
V letu 2020 smo končnim kupcem prodali za 58 % več plina kot v letu 2019. V največji meri na povečanje prodaje vpliva pridobitev dveh večjih poslovnih partnerjev.

Količinska prodaja zemeljskega plina

V letu 2020 nismo spreminjali prodajnih cen zemeljskega plina za gospodinjstva in male poslovne kupce. Za pridobivanje novih kupcev smo ponujali popuste na obstoječe cene. Vsem svojim obstoječim gospodinjstvom in malim poslovnim kupcem smo z namenom zmanjšanja negativnih učinkov covid-19 od marca do maja 2020 znižali cene zemeljskega plina za 30 %.

Aktivnosti za krepitev svoje pozicije na področju zemeljskega plina smo v različnih oblikah izvajali skozi vse leto (promocije, akcije pospeševanja prodaje plinskih in Dvojni plus paketov, nagovarjanje kupcev v klicnem centru in na prodajnih mestih ipd.). Izpostaviti velja akcije: »Sedaj je čas za prihranek«, »Pripelji prijatelja« in »Prepolovimo cene zemeljskega plina«.

Delež prodanih količin zemeljskega plina končnim kupcem



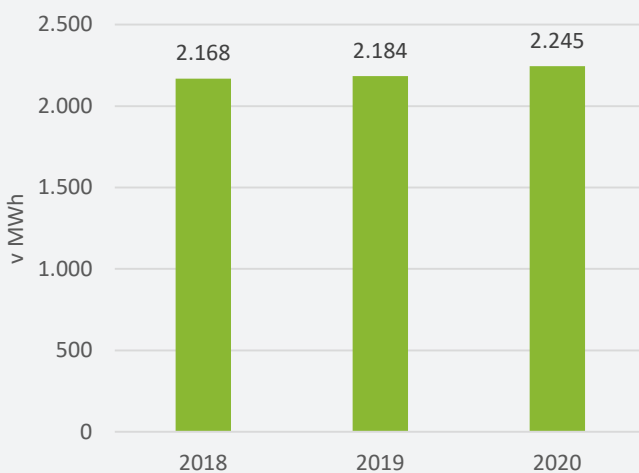
Na osnovi razpoložljivih uradnih podatkov o porabi zemeljskega plina v Sloveniji (leto 2019, vir Agencija za energijo) svoj tržni delež v letu 2020 na celotnem maloprodajnem trgu (prenos in distribucija) ocenjujemo na 1,45 %, na distribucijskem področju pa na 3,35 %. Na celotnem maloprodajnem trgu za leto 2020 pričakujemo povečanje tržnega deleža za 0,58 odstotne točke, na distribucijskem področju pa za 1,34 odstotne točke.

11.3 Toplota

Že sedmo leto zapored uspešno upravljamo kotlovnico na Pobrežju. S proizvedeno toploto oskrbujemo 580 stanovanj. V letu 2017 smo v okviru javno-zasebnega partnerstva začeli s toploto oskrbovati tudi občinsko zgradbo občine Zavrč ter občinske šolske objekte. Hkrati v kotlovnici Pobrežje v kogeneraciji proizvajamo tudi električno energijo, ki jo oddajamo v omrežje, kar predstavlja dodaten vir prihodkov. Prodaja toplote in ustvarjeni prihodki so neposredno odvisni od vremenskih razmer, zato so predvsem zaradi hladnejših zimskih mesecev glede na leto poprej pozitivno odstopali od načrtovanih.

V letu 2020 smo realizirali 2.245 MWh toplotne energije, kar je za 2,8 % več glede na leto 2019 – predvsem zaradi hladnejših mesecev zadnjega kvartala leta 2020.

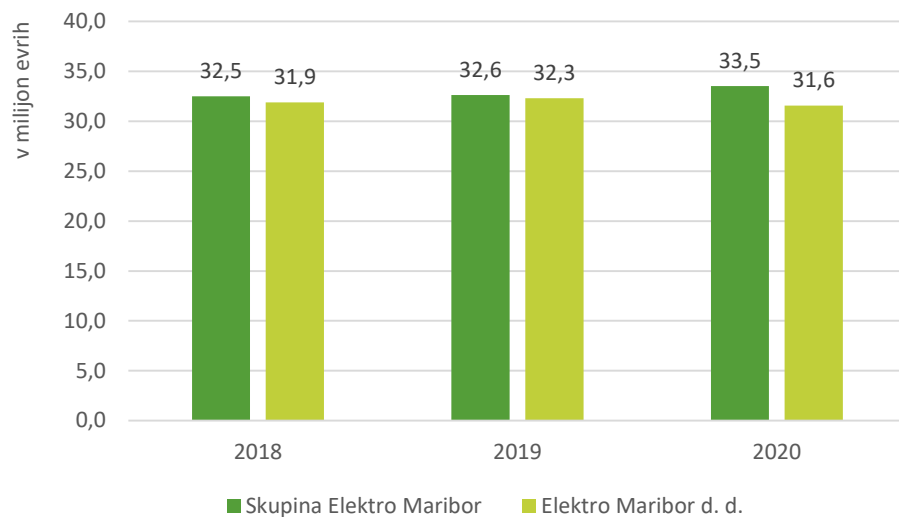
Količinska prodaja toplote



12 Investicije²³

V letu 2020 smo v okviru skupine Elektro Maribor realizirali investicijska vlaganja v vrednosti 33.509.942 evrov, kar je za 3 % več glede na preteklo leto. Investicijska vlaganja družbe Elektro Maribor d. d. so realizirana v vrednosti 31.571.377 evrov, kar je za 2 % manj glede na preteklo leto.

Investicijska vlaganja skupine



Največji delež (94 %) v strukturi investicijskih vlaganj skupine predstavljajo vlaganja obvladujoče družbe Elektro Maribor d. d. Glede na pretekla vlaganja se je v strukturi investicijskih vlaganj skupine povečal delež odvisne družbe OVEN Elektro Maribor d. o. o., kar je posledica odkupa MHE z nazivno močjo 492 kW, kar predstavlja povprečno letno povečanje proizvedene električne energije za 2 GWh.

²³ GRI 203-1.

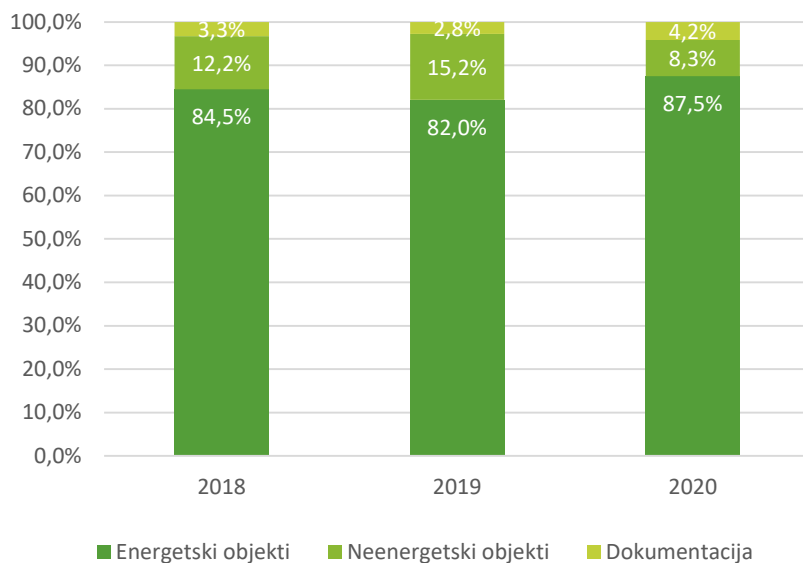
Investicijska vlaganja družbe Elektro Maribor d. d.

	2020		2019		2018	
	Količina	Vrednost v evrih	Količina	Vrednost v evrih	Količina	Vrednost v evrih
Novi VN-daljnovodi		70.554		249.198		49.954
Obnovljeni VN-daljnovodi		191.162		47.508		58.383
Novi nadzemni SN-vodi	5,84 km	350.038				
Obnovljeni nadzemni SN-vodi	90,06 km	3.345.311	73,83 km	2.997.150	113,78 km	4.023.189
Novi podzemni SN-kabli	28,41 km	2.301.466	30,86 km	2.538.319	39,79 km	2.829.201
Obnovljeni podzemni SN-kabli	12,58 km	1.063.776	4,86 km	746.185	7,12 km	441.505
Novi nadzemni NN-vodi	0,00 km	414	4,33 km	172.009	2,64 km	159.521
Obnovljeni nadzemni NN-vodi	73,07 km	2.817.529	53,61 km	2.341.481	50,18 km	2.533.130
Novi NN-kablovodi	24,80 km	1.661.980	17,08 km	1.119.643	21,36 km	1.151.085
Obnovljeni NN-kablovodi	125,95 km	6.108.753	93,86 km	5.031.242	144,51 km	5.140.804
Transformatorske SN-/NN-postaje						
- Nove	30 kos	2.868.683	31 kos	2.439.480	22 kos	1.700.634
- Obnovljene	67 kos		69 kos		53 kos	
Razdelilne transformatorske VN-/SN-postaje		1.508.652		3.293.265		4.335.726
Avtomatizacija in daljinsko upravljanje		643.370		490.478		581.667
VOR – Vzdrževalno-obratovalna rezerva		349.140		593.280		179.780
Telekomunikacije		637.142		526.796		311.543
Merilne naprave in instrumenti		3.676.494		3.774.451		3.091.549
Orodja in mehanizacija		210.144		344.792		169.258
Transportna sredstva		573.584		1.512.876		1.250.508
Inventar		62.814		44.770		26.749
Delovni prostori		610.989		555.571		489.492
Projektna dokumentacija		1.319.852		896.457		1.054.299
Poslovna informatika		1.178.222		2.457.753		1.958.313
Odkup elektroenergetske infrastrukture		21.310		129.372		146.373
Investicijski projekti						197.957
Skupaj		31.571.377		32.302.073		31.880.619

V družbi Elektro Maribor d. d. je realizacija na energetskih objektih za 1,1 milijona evrov oziroma 4 % večja glede na enako obdobje preteklega leta. Posledično se je v letu 2020 povečal tudi delež investicijskih vlaganj v energetske objekte in je glede na preteklo leto višji za 4 odstotne točke, kar je največ v zadnjih petih letih.

V okviru energetskih objektov je glede na enako obdobje preteklega leta višja predvsem realizacija na distribucijskih objektih (SN, TP in NN) in sicer za 3,1 milijona evrov oziroma 18 %. Zaradi časovnega zamika izvedbe 2 × 110 kV DV Murska Sobota–Lendava smo v letu 2020 izvedli prestrukturiranje plana na ostale investicijske skupine. Višja realizacija na investicijski skupini NN-vodi pa je nastala zaradi prestrukturiranja sredstev iz investicijske skupine SN-vodi povezovalni – ciljna zamenjava drogov.

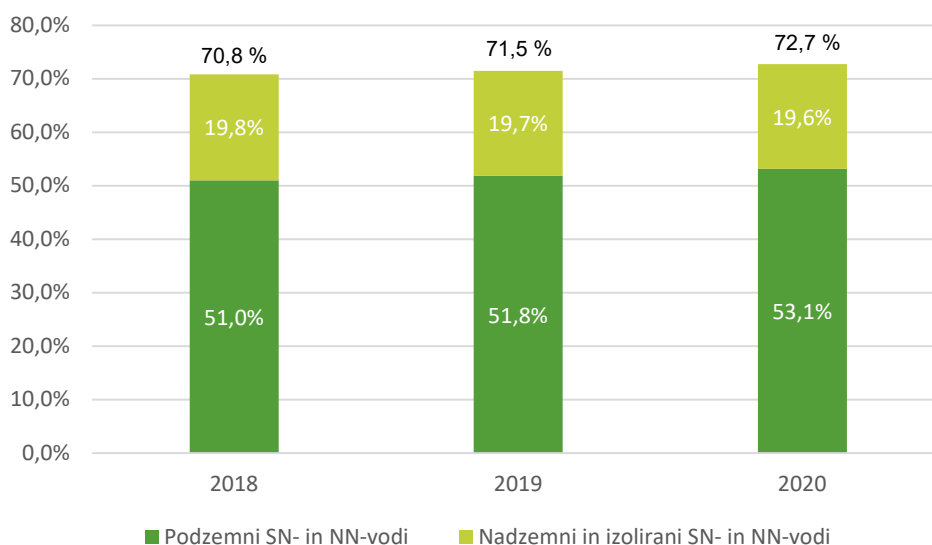
Ob večjem deležu vlaganj v energetske objekte v družbi vlagamo tudi v neenergetske objekte (orodje in mehanizacija, transportna sredstva, inventar, delovni prostori ter poslovna informatika) in pripravo investicijske dokumentacije. Realizacija investicijskih vlaganj na neenergetskih objektih je za 2,28 milijona evrov oziroma 46 % nižja glede na enako obdobje preteklega leta. Nižja je predvsem v skupini poslovna informatika in transportna sredstva. Realizacija na pripravi investicijske dokumentacije je glede na preteklo leto višja za 0,42 milijona evrov oziroma 47 %.

Struktura investicijskih vlaganj Elektro Maribor d. d.**12.1 Strateška investicijska vlaganja Elektro Maribor d. d.****Robustnost omrežja**

Družba sistematično povečuje robustnost srednje (SN) in nizkonapetostnega (NN) omrežja tudi s polaganjem podzemnih nizko- in srednjenapetostnih vodov ter izoliranjem nadzemnih nizko- in srednjenapetostnih vodov. V letu 2020 smo tako zmanjšali celotno nadzemno SN- in NN-omrežje za približno 140 km in hkrati povečali podzemne SN- in NN-vode za približno 316 km. V letu 2020 smo z investicijami rekonstruirali in na novo zgradili 95,9 km nadzemnih SN-vodov, na novo položili ter rekonstruirali 40,99 km SN-kablovodov ter rekonstruirali in na novo zgradili 73,07 km nadzemnih NN-vodov in na novo položili ter rekonstruirali 150,75 km kablovodov na NN-ravni. Poleg tega smo izvajali večje sanacije škod.

V sklopu investicij smo zamenjali 5.879 stojnih mest – od tega 1.444 stojnih mest na SN-omrežju in 4.435 stojnih mest na NN-omrežju.

Ob vedno pogostejših ekstremnih oziroma izrednih vremenskih razmerah je večja robustnost omrežja strateškega pomena. Slednje je prepoznano in kot cilj zapisano v Strategiji družbe ter v Smernicah tehniškega in tehnološkega razvoja družbe. Intenzivno gradimo električna omrežja v podzemni (kabelski) izvedbi, in kjer kabliranje ni možno, gradimo nadzemna omrežja z izoliranimi vodniki.

Robustnost SN- in NN-omrežja

Jakost omrežja

Novo transformatorske postaje: Da bi izboljšali napetostne razmere in sledili zahtevam po rabi električne energije, smo zgradili 30 novih transformatorskih postaj.

Naprednost in spoznavnost omrežja

- Avtomatizacija SNO: V sklopu avtomatizacije smo zaključili in vključili v obratovanje 8 DVLM na drogu in 10 DVLM v TP.
- Merilne naprave in instrumenti: Vgrajevali smo merilne naprave in aktivno izvajali projekt AMI, tako da imamo zdaj v napredni sistem merjenja vključenih že 94,34 % vseh merilnih mest. V okviru investicijskega projekta »Izgradnja naprednega merilnega sistema« smo v tem obdobju dodatno vgradili 17.377 novih sistemskih števcov.

Telekomunikacije in informatika

- Informacijska tehnologija: Večji del investicijskih vlaganj smo namenili nadgradnjam programske opreme (obračun in življenjski cikel odjemalca (eIS), centralno podatkovno skladišče (CDWH) in podpora poslovnim procesom (AX)), licencam za programsko opremo ter integracijam med različnimi informacijskimi sistemi. V letu 2020 smo uvedli novo programsko podporo za načrtovanje poslovanja in analizo (Planning & Analytics). Ostala vlaganja so bila namenjena za zamenjavo zastarele strojne opreme in za razširitev sistema za kontrolo dostopa do telekomunikacijskih prostorov po RTP.
- Telekomunikacije: V družbi smo uredili prostore IKT in jih zaščitili z elektronsko kontrolo dostopa. Zamenjali smo dotrajano radijsko opremo, namestili redundantni sistem snemanja radijskih pogovorov in postavili novi antenski stolp Kapla. Izvedli smo študijo uporabe in izgradnje antenskih stolpov za potrebe radijske komunikacije osebja Elektro Maribor ter oceno pokritosti geografskega območja EM v frekvenčnem območju 700 MHz. Izvedli smo PoC za radijsko opremo Aprisa-IT100, ki se bo uporabljala za radijsko komunikacijsko povezovanje oddaljenih lokacij, na katerih se bodo izvajale storitve SCADA. Izvedli smo PoC za kibernetško varovanje OT/DCV-okolij. Komunikacijsko smo povezali oddaljene lokacije z optičnim in radijskim omrežjem, posodobili in razširili smo komunikacijsko omrežje MPLS/IP, posodobili smo nadzorne sisteme in izvedli javno naročilo za prenovo hrbtničnega omrežja MPLS.

12.2 Večji strateški investicijskih objekti v letu 2020

• RTP 110/20/10 kV Dobrava

Zaključili smo celovito prenovo RTP 110/20/10 kV Dobrava, in sicer vsa elektromontažna dela in funkcionalne preizkuse v stikališču 110 kV, 20 kV in 10 kV. Vsa polja in celice obratujejo v končni konfiguraciji. Zaključena so vsa gradbena dela v 110-kilovoltnem stikališču, vključno s platojem in vsemi servisnimi potmi. Izvesti je treba le še pregled dokumentacije in izdelati strokovno mnenje s strani EIMV, kar je predvideno v letu 2021.

RTP Dobrava



Zaradi dotrajanosti SN- in NN-naprav smo določena vlaganja v 110-kilovoltne objekte časovno zamaknili, realizirali smo nujne investicije, vključno z rekonstrukcijo RTP 110/20/10 kV Dobrava, in nekaj manjših investicij. Povečali smo vlaganja v SNO in NNO, saj želimo obrniti trend iz kurativnih vlaganj v povečanje preventivnih vlaganj v SNO in NNO.

- **2 × 110 kV DV Murska Sobota–Mačkovci**

Družba Elektro Maribor d. d. je 2. 11. 2020 Ministrstvu za okolje in prostor ponovno poslala Pobudo za izredno razveljavitev Odločbe Ministrstva za okolje in prostor, Inšpektorata Republike Slovenije za okolje in prostor, Območna enota Murska Sobota, št. 06122-4221/2018/10 z dne 20. 12. 2018 v zvezi z Odločbo Ministrstva za okolje in prostor, št. 0612-8/2019/4 z dne 15. 2. 2019 in Odločbe Ministrstva za okolje in prostor, Inšpektorata Republike Slovenije za okolje in prostor, Območna enota Murska Sobota, št. 06122-270/2019/23 z dne 18. 6. 2019 v zvezi z Odločbo Ministrstva za okolje in prostor, št. 0612-187/2019-2-LMJ z dne 18. 9. 2019 in Odločbe Ministrstva za okolje in prostor, Inšpektorata Republike Slovenije za okolje in prostor, Območna enota Murska Sobota, št. 06122-4221/2018/51 z dne 5. 9. 2019 v zvezi z Odločbo Ministrstva za okolje in prostor, št. 0612-8/2019-15 z dne 7. 11. 2019, o katerih sicer še ni bilo pravnomočno odločeno. O pobudi družbe za izredno razveljavitev odločb je bilo obveščeno tudi Ministrstvo za infrastrukturo. Dne 7. 1. 2021 je družba prejela dopis, s katerim Ministrstvo za okolje in prostor obvešča, da so prejeli pobudo za izredno razveljavitev, vendar je skladno s sodno prakso vloge niso dolžni upoštevati ali vsebinsko obravnavati in o njej vsebinsko odločiti, saj jim ZUP tega ne nalaga. Ministrstvo lahko sicer na podlagi podatkov in dokazov, navedenih v pobudi, postopa tudi po uradni dolžnosti.

Družba glede DV Murska Sobota–Mačkovci aktivno sodeluje v postopku za sprejem dopolnitve prostorskega načrta in posledično pridobivanje vse dokumentacije za pridobitev gradbenega dovoljenja za alternativno traso med stojnimi mesti od številke 16 do 21. Pobuda za sprejem Državnega prostorskega načrta (DPN) alternativne trase je bila izdelana v oktobru 2019 in je bila javno objavljena konec leta 2019. Ministrstvo za okolje in prostor, Direktorat za prostor, graditev in stanovanja, ki vodi postopek priprave DPN, je Pobudo v skladu z ZUreP-2 posredoval pristojnim državnim in lokalnim nosilcem urejanja prostora ter jih pozval, naj podajo konkretne smernice in vse podatke iz njihove pristojnosti, ki se nanašajo na načrtovano prostorsko ureditev in niso bili upoštevani pri pripravi Pobude. Hkrati so bili vsi nosilci urejanja prostora, ki sodelujejo pri celoviti presoji vplivov na okolje, pozvani, da skupaj s konkretnimi smernicami podajo tudi mnenje, ali je treba izvesti celovito presoj vplivov na okolje ter predlagati obseg in natančnost informacij, ki morajo biti vključene v okoljsko poročilo. Hkrati je bilo Ministrstvo za okolje in prostor, Direktorat za strateško presoj vplivov na okolje, pozvano, da odloči o potrebnosti izvedbe postopka celovite presoje vplivov na okolje. Pobuda je bila v začetku junija 2020 sprejeta s sklepom vlade. Trenutno smo v fazi izdelave študij variant, za katero predvidevamo, da se bo zaključila do maja 2022.

Ob upoštevanju vseh potrebnih aktivnosti je trenutna projekcija sprejetja DPN datirana v novembru 2023. Gradbeno dovoljenje pa bo pridobljeno predvidoma v roku enega leta od izdaje DPN.

12.3 Druga investicijska vlaganja

Energetski objekti

Ob strateških investicijskih vlaganjih smo investirali še v:

- SN-vode: Rekonstruirali in na novo smo zgradili 95,9 km nadzemnih vodov ter na novo položili in rekonstruirali 40,99 km kablovodov.
- Transformatorske postaje: Da bi izboljšali napetostne razmere in sledili zahtevam po porabi električne energije, smo zgradili 30 novih transformatorskih postaj in rekonstruirali 67 transformatorskih postaj.
- NN-vode: Rekonstruirali in na novo smo zgradili 73,07 km nadzemnih vodov ter na novo položili in rekonstruirali 150,75 km kablovodov.

Fizična realizacija gradnje objektov SN, TP in NN

Elementi		Enota mere	2020	2019	2018
SN-vodi	daljnovod	km	95,9	73,83	113,78
	kablovod	km	40,99	35,72	46,91
TP SN/NN	novogradnja	kom	30	31	22
	obnova	kom	67	69	53
NNO	nadzemni vod	km	73,07	57,94	52,82
	kablovod	km	150,75	110,95	165,87

- VOR – vzdrževalno-obratovalna rezerva

V sklopu investicijske skupine smo izpopolnili obratovalno rezervo distribucijskih transformatorjev (44 kom) v skupni višini 0,35 milijona evrov.

- Avtomatizacija SNO

V sklopu avtomatizacije smo zaključili in vključili v obratovanje 8 DVLM na drogu in 10 DVLM v TP.

- Odkup elektroenergetske infrastrukture

V letu 2020 smo odkupili eno transformatorsko postajo, in sicer TP Dobrovnik Mobitel.

Neenergetski objekti

- Orodja in mehanizacija za potrebe v energetiki: V sklopu investicijske skupine smo dobavili orodje, potrebno za varno in nemoteno delo.
- Transportna sredstva za potrebe v energetiki: Dobavljena so bila transportna sredstva, ki so bila predvidena po dvoletni pogodbi 2019–2020.
- Delovni prostori in inventar: V sklopu investicijske skupine delovni prostori smo uredili skladišče drogov Tezno, rekonstrukcijo sanitarnih prostorov na upravi in ureditev nadzorništva Slovenske Konjice ter izvedli nekaj manjših investicij.

Dokumentacija

Izvajali smo predvsem aktivnosti za pridobivanje pravice za gradnjo koridorja in stojnih mest predvidenih daljnovodov ter za izdelavo projekta za pridobitev gradbenega dovoljenja (PGD) in pridobitev gradbenega dovoljenja (GD) za načrtovane energetske objekte: daljnovod 2 × 110 kV M. Sobota–Lendava in Daljnovod 2 × 110 kV Lenart–Radenci.

Intenzivno smo pridobivali tudi investicijsko dokumentacijo za izvedbo elektroenergetskih objektov srednje in nizke napetosti, ki so načrtovani v obdobju 2020–2022.

12.4 Izvajanje investicij v lastni režiji

V družbi večino gradbeno-montažnih del pri gradnji novih elektroenergetskih objektov opravimo sami. V letu 2020 je vrednost usredstvenih lastnih proizvodov in lastnih storitev znašala 21,6 milijona evrov in je za 2,1 milijona evrov oziroma 11 % višja v primerjavi s preteklim letom.

Investicije v lastni režiji smo izvajali na obeh storitvenih enotah in območnih enotah. Za zahodni del našega oskrbovalnega področja skrbi v glavnem storitvena enota v Mariboru, za vzhodni del pa storitvena enota v Ljutomeru. Doseženi rezultati kažejo na pomembnost izvajanja investicij v lastni režiji. Na ta način odgovorno in zanesljivo skrbimo za temeljno dejavnost naše družbe, tj. zanesljivost oskrbe z električno energijo. Za potrebe realizacije načrtovanih investicij smo zaradi povečanega obsega del v času gradbene sezone dodatno zaposlili monterje, gradbene delavce, voznike-strojnike in pomožne delavce. Pri delu smo upoštevali vsa navodila in ukrepe za zaježitev širjenja epidemije covid-19. Delo na terenu smo prilagodili tako, da so sodelavci, kjer je to bilo izvedljivo, prihajali neposredno na delovišča. Na ta način smo tudi bolj učinkovito izkoristili delovni čas, prav tako zmanjšali tveganja, povezana s koncentracijo zaposlenih na eni lokaciji, in s tem možnost večjega prenosa okužbe med zaposlenimi.

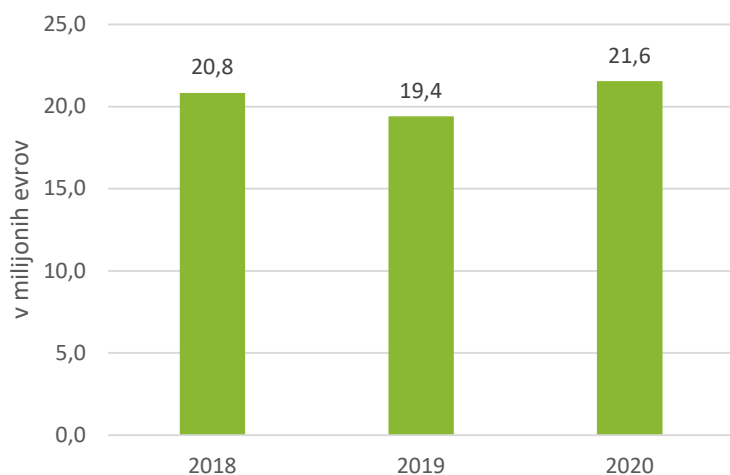
Največje investicije, ki smo jih v letu 2020 izvedli v lastni režiji:

- prenovi RTP Dobrava in RTP Rače;
- preureditev treh SN celic v RTP Sladki Vrh za napajanje kompleksa Paloma;
- obsežnejši investicijski projekt TP, SNO in NNO na območju Dupleka;

- obsežnejši investicijski projekt na lastni elektroenergetski infrastrukturi na območju Jarenine;
- DV 20 KV RTP Lendava–Velika Polana izvod Friško;
- DV 20 KV RTP Lendava–Gabrje 1–Velika Polana;
- DV RTP Lendava–Gaberje.

V elektrokovinski delavnici smo v letu 2020 intenzivno nadaljevali z izdelavo kovinskih razdelilnih omaric in omaric za montažo koncentradorjev za potrebe naprednih merilnih sistemov. V letu 2020 smo za tipske kabelske omarice, ki jih izdelujemo v naši elektrokovinski delavnici, pridobili SIQ-certifikat o skladnosti, s čimer je naša družba tudi uradno potrdila verodostojnost in kakovost lastnih izdelkov, ki jih vgrajujemo v NN-omrežje.

Prihodki od investicijskih vlaganj v lastni režiji (v milijonih evrov)



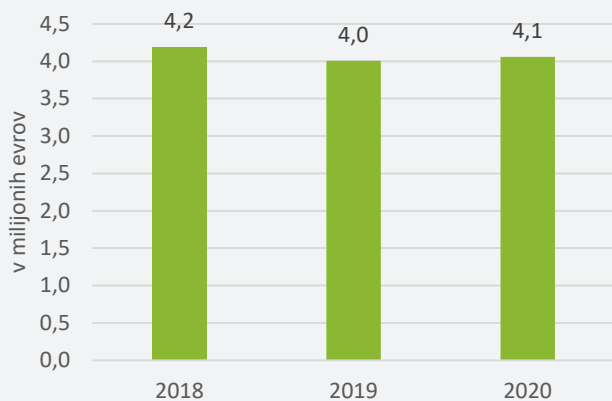
13 Storitve na trgu

V družbi Elektro Maribor d. d. izvajamo celovite storitve na področju projektiranja, gradnje ter vzdrževanja elektroenergetskih objektov in naprav. V skladu s standardi in meroslovnimi predpisi izvajamo tudi kontrole meril in preskušanje elektromagnetnega sevanja. Redno in uspešno vzdržujemo zahteve Slovenske akreditacije in Urada RS za meroslovje. Dosegamo zastavljene cilje politike kakovosti in sledimo strategiji družbe.

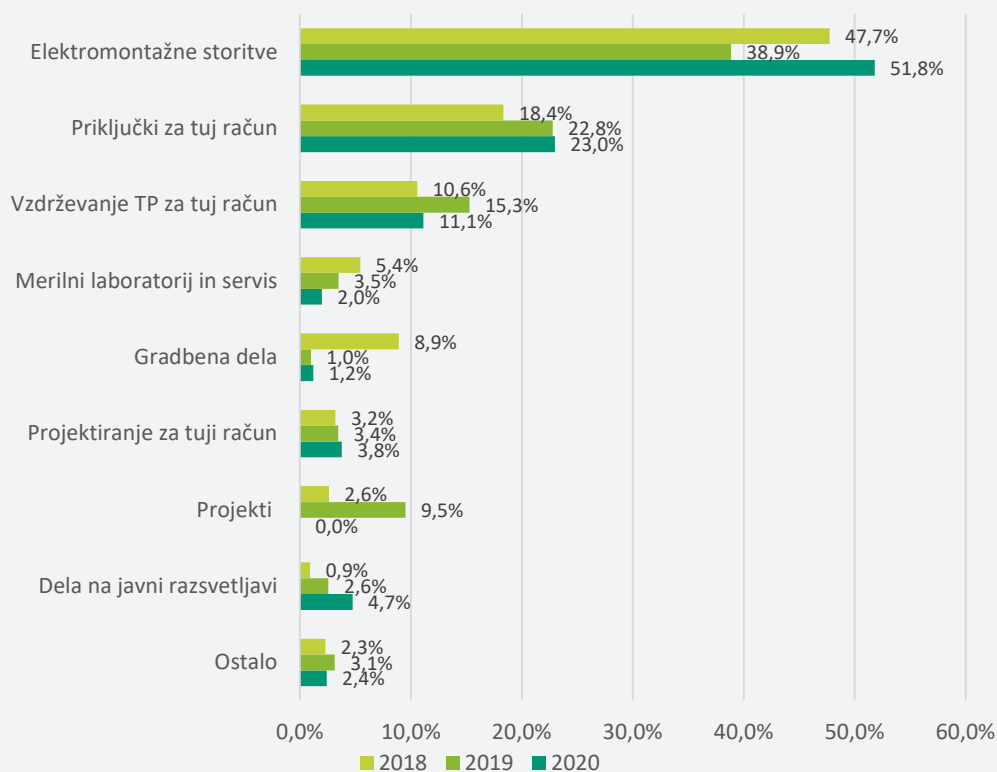
Spopadanje z epidemijo covid-19 je v prvi polovici leta 2020 vplivalo na zmanjšanje pridobljenih del na trgu. V drugi polovici leta 2020 se je povpraševanje na trgu okrepilo. Uspešno smo zaključili več pomembnih naročil na trgu. Na trgu ohranjamo status zanesljivega partnerja za izvedbo najzahtevnejših elektroenergetskih objektov. To nam uspeva s strokovno usposobljenimi kadri, kakovostno mehanizacijo in dobro organizacijo dela.

V letu 2020 smo iz naslova izvajanja storitev na trgu realizirali 4,1 milijona evrov prihodkov, kar je za 1 % več glede na preteklo leto.

Gibanje prihodkov od prodaje storitev družbe Elektro Maribor d. d.



Struktura prihodkov od prodaje storitev po vrsti storitev družbe Elektro Maribor d. d.



Pomembnejša dela, ki smo jih v letu 2020 uspešno izvedli na trgu, so bila:

- Uspešno smo izvedli izredno pomemben in kompleksen projekt napajanja industrijskega kompleksa Paloma d. d. v Sladkem Vrhu.
- Na območju Ruš smo realizirali obsežen projekt postavitve nove TP Hofer Ruše, njene vključitve v SN-omrežje ter izvedli obsežnejše prestavitve SN- in NN-omrežja na območju gradnje novih trgovskih objektov Hofer v Rušah in Šentilju.
- Preureditve SN- in NN-omrežja in izgradnjo javne razsvetljave v sklopu državnega projekta nove Ceste proletarskih brigad–Limbuška.
- Ostala dela na večjih elektroenergetskih objektih, kot so: TP Lendava–akademija, TP Velika Polana–Friško, ureditev javne razsvetljave v Domajincih in Beltincih, prestavitev SN-vodov za potrebe izgradnje večnamenske dvorane v Gornji Radgoni.

14 Analiza poslovanja²⁴

V analizi uspešnosti poslovanja prikazujemo finančne podatke in pojasnila tekočega leta v primerjavi z načrtovanimi podatki iz rebalansa 2020. Odstopanja glede na preteklo poslovno leto so podrobneje obrazložena v računovodskem delu poročila.

14.1 Analiza poslovanja družbe Elektro Maribor d. d.

V letu 2020 smo presegli zastavljene kratkoročne cilje, ki se nanašajo na dodano vrednost na povprečno število zaposlenih iz ur (za 1,5 %), delež podzemnih in izoliranih nadzemnih SN- in NN-vodov v vseh SN- in NN-vodih (za 0,7 odstotne točke), delež merilnih mest, vključenih v sistem naprednega merjenja (za 4,3 odstotne točke), in dosegli zastavljene kratkoročne cilje, ki se nanašajo na dobičkonosnost na sredstva (ROA), delež izgub na distribuirano energijo, delež izoliranih nadzemnih SN- in NN-vodov v nadzemnih SN- in NN-vodih in delež investicijskih vlaganj v neodpisani vrednosti elektroenergetske infrastrukture.

EBITDA marža je za 0,9 odstotne točke nižja, kar je posledica višjih realiziranih poslovnih prihodkov glede na načrtovane. Nižji za 1 odstotno točko od načrtovanega je tudi delež prihodkov na trgu in usredstvenih lastnih proizvodov ter storitev v vseh poslovnih prihodkih zaradi višjih poslovnih prihodkov predvsem iz naslova reguliranih prihodkov od storitev SODO, ki so višji zaradi v preliminarnem poročilu regulativnega leta 2020 priznanih spodbud in višje realizirane amortizacije.

Realizacija ciljev poslovanja za leto 2020

Kratkoročni cilji	2020	Rebalans 2020
Dobičkonosnost na sredstva ROA v %	2,7	2,7
EBITDA marža v %	39,3	40,2
Dodana vrednost na povprečno število zaposlenih iz ur (v 1.000 evrih)	73,6	72,5
Delež izgub na distribuirano energijo v %	4,8	4,8
Delež podzemnih in izoliranih nadzemnih SN- in NN-vodov v vseh SN- in NN-vodih v %	72,8	72,1
Delež izoliranih nadzemnih SN- in NN-vodov v nadzemnih SN- in NN-vodih v %	41,8	41,8
Delež merilnih mest, vključenih v sistem naprednega merjenja v %	94,3	90,0
Delež prihodkov na trgu in usredstvenih lastnih proizvodov ter storitev v vseh poslovnih prihodkih v %	30,7	31,7
Delež investicijskih vlaganj v neodpisani vrednosti elektroenergetske infrastrukture v %	9,9	9,9

Upoštevanje pričakovanj SDH

V februarju 2020 smo od SDH d. d. prejeli Letni načrt upravljanja kapitalskih naložb za leto 2020 (v nadaljevanju: LNU 2020), v katerem so navedeni pričakovani letni cilji in ekonomsko-financi kazalniki za družbo Elektro Maribor d. d.

Zlasti zaradi spremenjene regulacije dejavnosti v letu 2020 ni bilo mogoče izpolniti pričakovanj SDH iz LNU 2020, razen kazalnika CAPEX v čistih prihodkih od prodaje, kjer smo presegli pričakovanja za 2,1 odstotne točke. Nedoseganje navedenih pričakovanj, razen kazalnika CAPEX v čistih prihodkih od prodaje, je bilo predvideno tudi v Rebalansu 2020.

Investicijska vlaganja

Investicijska vlaganja družbe Elektro Maribor d. d. so bila realizirana v vrednosti 31.571.377 evrov, kar je za 142.739 evrov oziroma 0,5 % več, kot je bilo predvideno v Rebalansu 2020.

Investicijska vlaganja

v evrih	2020	Rebalans 2020	2019	Indeks	Indeks
	1	2	3	1/2	1/3
Energetski objekti	27.615.773	27.572.913	26.489.854	100	104
- SN, TP in NN	20.517.949	19.708.547	17.385.507	104	118
Neenergetski objekti	2.635.753	2.775.725	4.915.762	95	54
Dokumentacija	1.319.852	1.080.000	896.457	122	147
Investicijska vlaganja	31.571.377	31.428.638	32.302.073	100	98

²⁴ GRI 201-1.

Čisti poslovni izid

V letu 2020 je družba Elektro Maribor d. d. realizirala čisti poslovni izid v višini 10.473.594 evrov, ki je za 5 % nižji od načrtovanega. Ob sprejemanju rebalansa ni bilo mogoče predvideti nadaljevanja epidemije v drugi polovici leta 2020 niti velikega števila dni z izrednimi vremenskimi razmerami in posledičnimi poškodbami omrežja prav tako v drugi polovici leta. Investicijski načrt smo izpolnili v celoti, distribucijski sistem je deloval brezhibno, je pa dogajanje v drugi polovici leta 2020 vplivalo na stroške in posledično na poslovni izid. Na slednjega je sicer najbolj vplivala sprememba regulacije dejavnosti distribucije.

Dobiček pred obdavčitvijo je znašal 11.710.991 evrov in je v primerjavi z načrtovanim nižji za 5 %.

Čisti poslovni izid družbe Elektro Maribor d. d.

Elementi	2020	Rebalans 2020	2019	Indeks	
	1	2	3	1/2	1/3
Poslovni izid iz poslovanja	11.138.216	11.723.108	14.105.310	95	79
Finančni izid	663.187	639.082	1.696.542	104	39
Izid iz drugega poslovanja	-90.412	-86.109	-74.657	105	121
Davki	-1.237.397	-1.301.836	-1.452.513	95	85
Čisti poslovni izid	10.473.594	10.974.244	14.274.681	95	73

Vpliv spremembe regulacije na čisti poslovni izid

Če v letu 2020 ne bi prišlo do spremembe v regulaciji dejavnosti distribucije, bi družba iz naslova priznanega donosa na sredstva realizirala za 3.479.200 evrov višji poslovni izid iz poslovanja. Ocenjujemo, da bi čisti poslovni izid družbe znašal 13.291.746 evrov, kar bi bilo za 7 % manj glede na preteklo leto, predvsem zaradi nižjih finančnih prihodkov iz deležev v družbah v skupini in posledično nižjega finančnega izida ter zaradi z epidemijo povezanih višjih stroškov materiala in storitev.

Vplivi spremembe regulacije na čisti poslovni izid

Elementi	2020 *	2020	2019	Indeks	
	1	2	3	1/2	1/3
Poslovni izid iz poslovanja	14.617.416	11.138.216	14.105.310	131	104
Finančni izid	663.187	663.187	1.696.542	100	39
Izid iz drugega poslovanja	-90.412	-90.412	-74.657	100	121
Davki	-1.898.445	-1.237.397	-1.452.513	153	131
Čisti poslovni izid	13.291.746	10.473.594	14.274.681	127	93

* realizacija brez znižanja priznanega donosa

Prihodki

Skupni prihodki so v letu 2020 glede na načrtovane prihodke višji predvsem iz naslova višjih poslovnih prihodkov, ki so višji za 3.188.778 evrov oziroma 4 % predvsem iz naslova višjih reguliranih prihodkov SODO zaradi v preliminarnem poročilu regulativnega leta 2020 priznanih spodbud in višje realizirane amortizacije. Največji delež med vsemi prihodki predstavljajo regulirani prihodki po pogodbi SODO, ki imajo 63-odstotni delež in je enak načrtovanemu.

Prihodki družbe Elektro Maribor d. d.

Elementi	2020	Rebalans 2020	2019	Indeks	
	1	2	3	1/2	1/3
Poslovni prihodki	83.535.628	80.346.850	83.201.815	104	100
Finančni prihodki	1.111.884	1.050.406	2.169.679	106	51
Drugi prihodki	12.875	2.753	27.309	468	47
Skupaj prihodki	84.660.387	81.400.009	85.398.803	104	99

Višji poslovni prihodki v letu 2020 glede na načrtovane so predvsem posledica višjih reguliranih prihodkov od storitev SODO in višjih prihodkov iz naslova prodaje storitev na trgu.

Stroški in odhodki

Skupni stroški in odhodki so v letu 2020 glede na načrtovane odhodke višji predvsem iz naslova višjih poslovnih stroškov in odhodkov. Poslovni stroški in odhodki (stroški OPEX) so bili za 3.773.670 evrov oziroma 5 % višji v primerjavi z načrtovanimi. Zmanjšanja reguliranih prihodkov v letu 2020 družba ni mogla v celoti nadomestiti z znižanjem stroškov izvajanja osnovne dejavnosti družbe. Ob tem pa so se zaradi epidemije covid-19 določeni stroški še povečali. Družba izvaja regulirano dejavnost vzdrževanja distribucijskega omrežja električne energije in je v skladu s svojimi statutarno določenimi cilji in na osnovi pogodbe z odjemalcem SODO dolžna zagotavljati stabilno oskrbo z električno energijo tudi v zahtevnih razmerah, kot so v času epidemije.

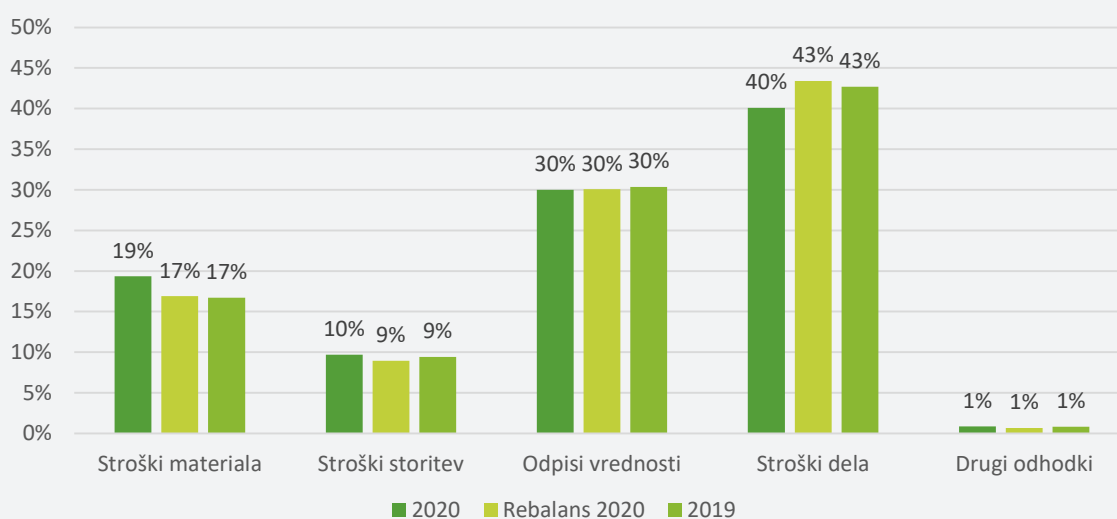
Stroški in odhodki družbe Elektro Maribor d. d.

Elementi	2020	Rebalans 2020	2019	Indeks	Indeks
	1	2	3	1/2	1/3
Poslovni stroški in odhodki	72.397.412	68.623.742	69.096.506	105	105
- stroški materiala	14.006.681	11.595.274	11.552.960	121	121
- stroški storitev	7.012.878	6.130.811	6.497.507	114	108
- odpisi vrednosti	21.716.881	20.644.549	20.966.475	105	104
- stroški dela	29.035.834	29.794.559	29.501.552	97	98
- drugi odhodki	625.137	458.550	578.012	136	108
Finančni odhodki	448.697	411.324	473.137	109	95
Drugi odhodki	103.287	88.862	101.966	116	101
Skupaj stroški in odhodki	72.949.396	69.123.928	69.671.608	106	105

Stroški materiala so višji glede na načrtovane predvsem zaradi večjega obsega opravljenih storitev na trgu, investicij v lastni režiji in sanacije škod. Stroški storitev so višji predvsem iz naslova storitev za nadaljnji obračun in stroškov storitev vzdrževanja. Odpisi vrednosti so višji predvsem iz naslova višjih stroškov amortizacije. Drugi odhodki so višji predvsem iz naslova oblikovanja rezervacij za pravnne postopke.

V strukturi poslovnih stroškov glede na načrtovane ni prišlo do bistvenega odstopanja. Družba opravlja delovno intenzivno dejavnost, posledično pa predstavlja delež stroškov dela 40 % vseh poslovnih stroškov in odhodkov.

Struktura poslovnih stroškov in odhodkov družbe Elektro Maribor d. d.



Finančni odhodki so glede na načrtovane višji predvsem iz naslova aktuarskih obresti.

Drugi odhodki so glede na načrtovane višji predvsem iz naslova odbitnih franšiz.

Premoženjsko stanje

Bilančna vsota družbe na dan 31. 12. 2020 znaša 399.079.365 evrov in je glede na načrtovano stanje nižja za 2.545.426 evrov oziroma 1 % predvsem iz naslova nižjega čistega poslovnega izida v letu 2020 glede na rebalans 2020.

Bilančna vsota družbe Elektro Maribor d. d.

v evrih	31. 12. 2020	Rebalans 31. 12. 2020	31. 12. 2019	Indeks	Indeks
	1	2	3	1/2	1/3
Sredstva	399.079.365	401.624.791	390.758.423	99	102
Dolgoročna sredstva	376.475.479	379.660.112	366.207.556	99	103
Kratkoročna sredstva	22.337.331	21.602.716	24.060.141	103	93
Kratkoročne aktivne časovne razmejitve	266.555	361.963	490.726	74	54
Obveznosti do virov sredstev	399.079.365	401.624.791	390.758.423	99	102
Kapital	294.792.477	295.568.199	289.312.301	100	102
Rezervacije in dolgoročne PČR	41.295.069	40.368.983	40.232.696	102	103
Dolgoročne obveznosti	43.608.417	43.543.771	38.979.657	100	112
Kratkoročne obveznosti	18.577.410	21.347.356	21.437.226	87	87
Kratkoročne pasivne časovne razmejitve	805.992	796.481	796.543	101	101

Struktura sredstev se v letu 2020 ni bistveno spremenila. Največji delež predstavljajo dolgoročna sredstva (94 %).

Struktura sredstev družbe Elektro Maribor d. d.

Postavka v %	31. 12. 2020	Rebalans 31. 12. 2020	31. 12. 2019
Dolgoročna sredstva	94,34	94,53	93,72
Kratkoročna sredstva	5,60	5,38	6,16
Aktivne časovne razmejitve	0,07	0,09	0,13
Skupaj	100,00	100,00	100,00

V letu 2020 smo za vlaganja v osnovna sredstva namenili za 142.739 evrov več sredstev glede na načrtovana vlaganja. Povečanje vlaganj se kaže v največji meri v povečanju robustnosti srednje- in nizkonapetostnega omrežja.

Vlaganja v osnovna sredstva družbe Elektro Maribor d. d.

	31. 12. 2020	Rebalans 31. 12. 2020	31. 12. 2019	Indeks	Indeks
	1	2	3	1/2	1/3
Vrednost sredstev – v evrih	357.617.218	360.933.755	347.564.396	99	103
Znesek vlaganj v OS družbe – v evrih	31.571.377	31.428.638	32.302.073	100	98
Delež vlaganj v vrednosti sredstev – v %	8,83	8,71	9,29		

Kratkoročna sredstva družbe so na dan 31. 12. 2020 za 734.615 evrov oziroma 3 % večja glede na načrtovano stanje in so posledica večjega stanja denarnih sredstev. Z učinkovitim upravljanjem zalog in izterjavo smo glede na rebalans in preteklo leto realizirali nižje stanje zalog in kratkoročnih poslovnih terjatev.

Kratkoročna sredstva družbe Elektro Maribor d. d.

v evrih	31. 12. 2020	Rebalans 31. 12. 2020	31. 12. 2019	Indeks	Indeks
	1	2	3	1/2	1/3
Zaloge	2.339.050	2.500.000	2.750.549	94	85
Kratkoročne poslovne terjatve	9.615.152	13.336.868	12.361.762	72	78
Denarna sredstva	10.383.129	5.765.849	8.947.830	180	116
Skupaj	22.337.331	21.602.716	24.060.141	103	93

Obveznosti do virov sredstev družbe na dan 31. 12. 2020 izkazujejo način financiranja sredstev družbe. Največji delež sredstev družbe (73,9 %) je financiran s kapitalom.

Struktura obveznosti do virov sredstev družbe Elektro Maribor d. d.

Postavka v %	31. 12. 2020	Rebalans 31. 12. 2020	31. 12. 2019
Kapital	73,87	73,59	74,04
Rezervacije in dolgoročne PČR	10,35	10,05	10,30
Dolgoročne obveznosti	10,93	10,84	9,98
Kratkoročne obveznosti	4,66	5,32	5,49
Kratkoročne PČR	0,20	0,20	0,20
Skupaj	100,00	100,00	100,00

Kapital družbe je na dan 31. 12. 2020 znašal 294.792.477 evrov in je za 775.722 evrov oziroma 0,3 % nižji glede na načrtovanega, kar je predvsem posledica nižjih rezerv iz dobička, kot je bilo načrtovano, in sicer zaradi nižjega čistega poslovnega izida.

Rezervacije in dolgoročne pasivne časovne razmejitve so od načrtovanega stanja višje za 926.086 evrov, kar je predvsem posledica v letu 2020 brezplačno prevzetih osnovnih sredstev (hišni priključki in ostala sredstva).

V letu 2020 smo se zadolžili v višini 11.000.000 evrov, kot smo načrtovali. Zadolženost družbe pri bankah je na ravni načrtovanega obsega.

Zadolževanje pri bankah v družbi Elektro Maribor d. d.

v evrih	31. 12. 2020	Rebalans 31. 12. 2020	31. 12. 2019	Indeks	Indeks
	1	2	3	1/2	1/3
Posojila (kratkoročni + dolgoročni del)	49.325.000	49.325.000	44.650.000	100	110

Stanje kratkoročnih obveznosti je glede na načrtovano stanje nižje za 2.769.946 evrov oziroma 13 % in je posledica nižjih kratkoročnih poslovnih obveznosti.

Kratkoročne obveznosti družbe Elektro Maribor d. d.

v evrih	31. 12. 2020	Rebalans 31. 12. 2020	31. 12. 2019	Indeks	Indeks
	1	2	3	1/2	1/3
Kratkoročne poslovne obveznosti	12.316.417	15.074.422	15.051.239	82	82
Kratkoročne finančne obveznosti	6.260.993	6.272.934	6.385.987	100	98
Skupaj	18.577.410	21.347.356	21.437.226	87	87

Denarni izid in finančno poslovanje

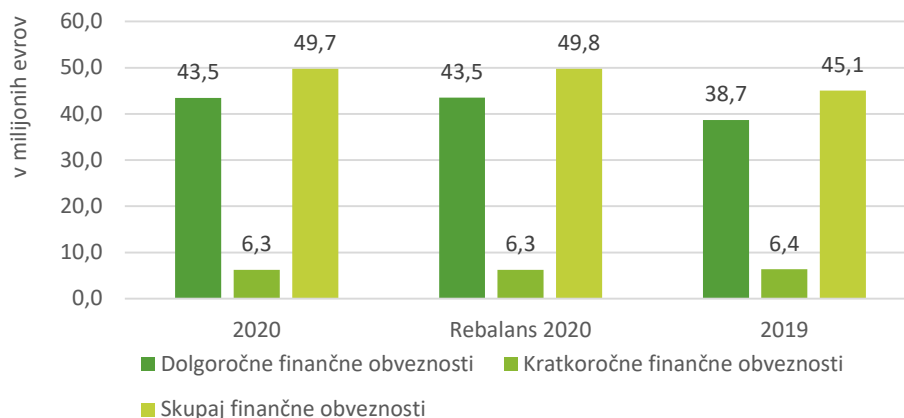
V letu 2020 je bil denarni izid družbe Elektro Maribor d. d. za 4.617.281 evrov višji od načrtovanega, in sicer predvsem zaradi nižjih izdatkov pri investiranju, ki je posledica nižjih obveznosti do dobaviteljev za osnovna sredstva zaradi prestrukturiranja investicijskih vlaganj.

Finančno poslovanje družbe Elektro Maribor d. d.

v evrih	2020	Rebalans 2020	2019	Indeks	Indeks
	1	2	3	1/2	1/3
Denarni tokovi pri poslovanju	11.497.252	12.220.811	14.772.350	94	78
-prejemki pri poslovanju	112.425.789	109.542.390	116.673.870	103	96
-izdatki pri poslovanju	-100.928.537	-97.321.579	-101.901.520	104	99
Denarni tokovi pri investiranju	-9.466.573	-14.790.137	-11.618.212	64	81
- prejemki pri investiranju	3.325.809	3.047.114	2.320.835	109	143
- izdatki pri investiranju	-12.792.381	-17.837.252	-13.939.047	72	92
Denarni tokovi pri financiranju	-595.380	-612.656	-2.192.032	97	27
-prejemki pri financiranju	11.000.000	11.000.000	11.000.000	100	100
-izdatki pri financiranju	-11.595.380	-11.612.656	-13.192.032	100	88
Denarni izid v obdobju	1.435.299	-3.181.982	962.106		149
Končno stanje denarnih sredstev	10.383.129	5.765.849	8.947.830	180	116
Začetno stanje denarnih sredstev	8.947.830	8.947.830	7.985.724	100	112

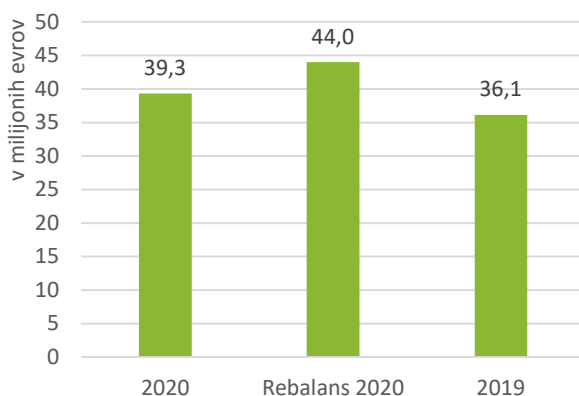
Celotne finančne obveznosti družbe so ob koncu leta 2020 znašale 49.728.647 evrov, kar je na ravni načrtovane vrednosti.

Finančne obveznosti družbe Elektro Maribor d. d.



Neto finančni dolg je na dan 31. 12. 2020 znašal 39.345.518 evrov, kar je za 11 % manj od načrtovane- ga in je posledica višjega stanja denarnih sredstev glede na načrtovano.

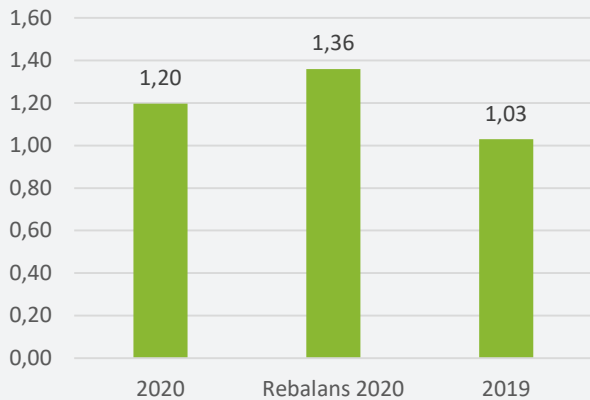
Neto finančni dolg družbe Elektro Maribor d. d.



Neto finančni dolg = finančne obveznosti – kratkoročne finančne naložbe – denarna sredstva

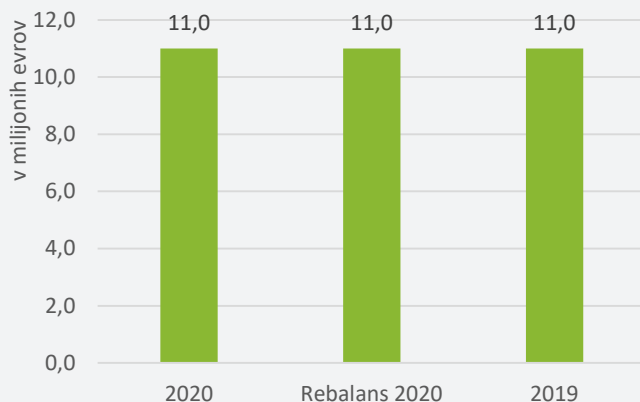
Vrednost kazalnika neto finančni dolg na EBITDA je v letu 2020 glede na načrtovano vrednost nižja zaradi nižjega neto finančnega dolga.

Neto finančni dolg/EBITDA



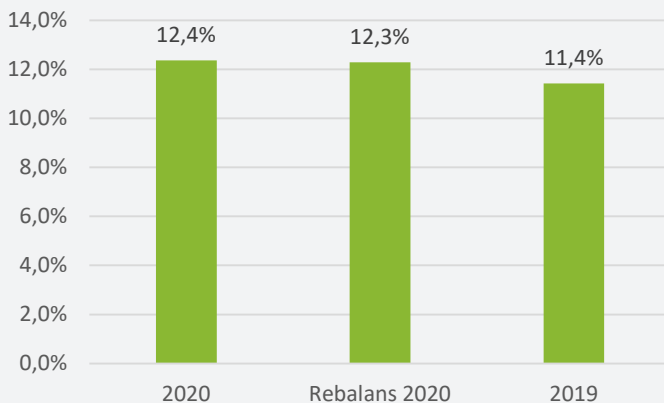
Družba je v letu 2020 pri Evropski investicijski banki (EIB) pridobila dolgoročno posojilo za financiranje investicij v višini 31 milijonov evrov – v letu 2020 smo črpali prvo tranšo posojila v višini 11 milijonov evrov.

Zadolževanje z dolgoročnimi posojili družbe Elektro Maribor d. d.



Stopnja zadolženosti družbe je bila v letu 2020 za 0,1 odstotne točke višja v primerjavi z načrtovano vrednostjo, kar je posledica nižje vrednosti sredstev, kot je bilo načrtovano.

Stopnja zadolženosti družbe Elektro Maribor d. d.



Stopnja zadolženosti = dolgoročne in kratkoročne finančne obveznosti do bank/sredstva

14.2 Analiza poslovanja skupine Elektro Maribor

Čisti poslovni izid

V skupini Elektro Maribor smo uspešno zaključili poslovanje v letu 2020 in ustvarili čisti poslovni izid v višini 10.693.866 evrov, ki je na ravni načrtovanega, glede na preteklo leto pa je nižji za 24 %.

Čisti poslovni izid skupine Elektro Maribor

v evrih	2020	Rebalans 2020	2019	Indeks	Indeks
	1	2	3	1/2	1/3
Poslovni izid iz poslovanja	12.410.544	12.226.848	15.979.388	102	78
Finančni izid	-130.712	-91.233	-55.577	143	235
Izid iz drugega poslovanja	-129.915	-114.316	-97.915	114	133
Davki	-1.456.051	-1.378.058	-1.804.357	106	81
Čisti poslovni izid	10.693.866	10.643.241	14.021.539	100	76

Prihodki

Vsi prihodki skupine so v letu 2020 znašali 199.765.505 evrov in so za 4 % višji glede na načrtovane prihodke ter za 1 % višji glede na preteklo leto. Glede na načrtovane prihodke so višji predvsem poslovni prihodki.

Prihodki skupine Elektro Maribor

v evrih	2020	Rebalans 2020	2019	Indeks	Indeks
	1	2	3	1/2	1/3
Poslovni prihodki	199.403.631	191.807.991	196.888.514	104	101
Finančni prihodki	341.157	349.719	436.807	98	78
Drugi prihodki	20.717	7.944	30.909	261	67
Skupaj prihodki	199.765.505	192.165.654	197.356.230	104	101

Stroški in odhodki

Vsi stroški in odhodki skupine so v letu 2020 znašali 187.615.588 evrov in so za 4 % višji glede na načrtovane stroške in odhodke ter za 3 % višji glede na preteklo leto. Glede na načrtovane stroške in odhodke so višji predvsem poslovni stroški in odhodki.

Stroški in odhodki skupine Elektro Maribor

v evrih	2020	Rebalans 2020	2019	Indeks	Indeks
	1	2	3	1/2	1/3
Poslovni stroški in odhodki	186.993.087	179.581.143	180.909.126	104	103
- stroški materiala in nabavna vrednost prodanega blaga	119.586.754	113.732.300	114.311.318	105	105
- stroški storitev	10.779.344	9.836.416	10.252.332	110	105
- amortizacija in odpisi	23.220.839	22.428.319	22.497.251	104	103
- stroški dela	32.492.039	32.841.322	32.640.688	99	100
- drugi poslovni odhodki	914.111	742.786	1.207.537	123	76
Finančni odhodki	471.869	440.952	492.385	107	96
Drugi odhodki	150.632	122.260	128.824	123	117
Skupaj stroški in odhodki	187.615.588	180.144.355	181.530.335	104	103

Premoženjsko stanje

Premoženjsko stanje skupine izkazuje bilanca stanja. Bilančna vsota skupine na dan 31. 12. 2020 znaša 429.040.154 evrov in je na ravni načrtovanega stanja ter za 2 % višja glede na stanje v preteklem letu.

Bilančna vsota skupine Elektro Maribor

v evrih	31. 12. 2020	Rebalans 31. 12. 2020	31. 12. 2019	Indeks	Indeks
	1	2	3	1/2	1/3
Sredstva	429.040.154	429.899.760	419.418.011	100	102
Dolgoročna sredstva	369.469.566	372.654.854	357.897.866	99	103
Kratkoročna sredstva	59.570.588	57.244.906	61.520.145	104	97
Kapital in obveznosti	429.040.154	429.899.760	419.418.011	100	102
Kapital	301.873.974	302.278.714	296.215.772	100	102
Dolgoročne obveznosti	86.014.728	84.970.552	80.279.540	101	107
Kratkoročne obveznosti	41.151.452	42.650.494	42.922.699	96	96

V strukturi sredstev prevladujejo dolgoročna sredstva. Struktura se z leti bistveno ne spreminja.

Struktura sredstev skupine

v %	31. 12. 2020	Rebalans 31. 12. 2020	31. 12. 2019
Dolgoročna sredstva	86,12	86,68	85,33
Kratkoročna sredstva	13,88	13,32	14,67
Skupaj	100,00	100,00	100,00

Obveznosti do virov sredstev skupine na dan 31. 12. 2020 izkazujejo način financiranja sredstev, s katerimi skupina razpolaga. Struktura se z leti bistveno ne spreminja.

Struktura obveznosti do virov sredstev na dan 31. 12.

v %	31. 12. 2020	Rebalans 31. 12. 2020	31. 12. 2019
Kapital	70,36	70,31	70,63
Dolgoročne obveznosti	20,05	19,77	19,14
Kratkoročne obveznosti	9,59	9,92	10,23
Skupaj	100,00	100,00	100,00

Denarni izid in finančno poslovanje

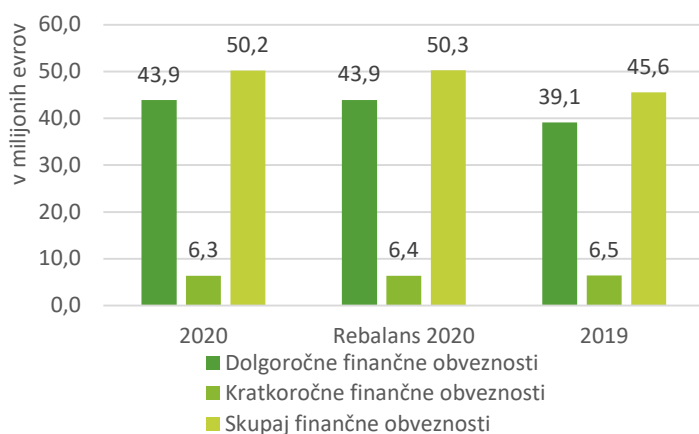
V letu 2020 smo dosegli denarni izid v višini 2.402.900 evrov, ki je za 5.802.754 evrov višji od načrtovanega, in sicer predvsem iz naslova višje realiziranega denarnega izida v družbi Elektro Maribor d. d.

Finančno poslovanje skupine Elektro Maribor

v evrih	2020	Rebalans 2020	2019	Indeks	Indeks
	1	2	3	1/2	1/3
Denarni izid pri poslovanju	15.673.675	15.718.733	16.953.563	100	92
- prejemki pri poslovanju	330.399.343	323.878.019	338.540.037	102	98
- izdatki pri poslovanju	-314.725.668	-308.159.286	-321.586.474	102	98
Denarni izid pri investiranju	-12.521.785	-18.352.638	-14.224.569	68	88
- prejemki pri investiranju	2.298.067	2.019.296	168.569	114	1.363
- izdatki pri investiranju	-14.819.852	-20.371.934	-14.393.138	73	103
Denarni izid pri financiranju	-748.990	-765.949	-2.333.763	98	32
- prejemki pri financiranju	11.300.000	11.000.000	11.000.000	103	103
- izdatki pri financiranju	-12.048.990	-11.765.949	-13.333.763	102	90
Denarni izid v obdobju	2.402.900	-3.399.854	395.231		608
Končno stanje denarnih sredstev	13.927.196	11.524.296	11.524.296	121	121

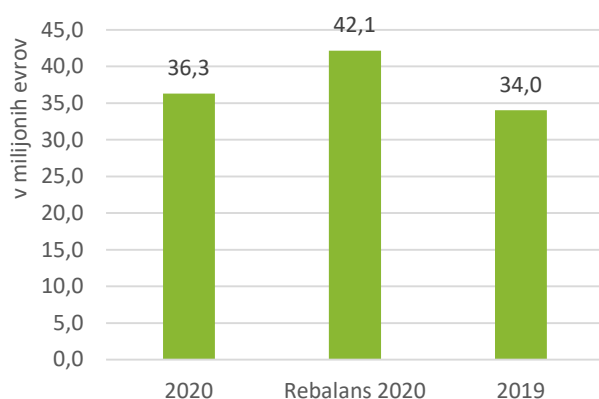
Celotne finančne obveznosti skupine so ob koncu leta 2020 znašale 50.234.506 evrov in so na ravni načrtovanih ter za 10 % višje glede na preteklo leto iz naslova povečanega zadolževanja družbe Elektro Maribor d. d.

Finančne obveznosti skupine Elektro Maribor



Neto finančni dolg je na dan 31. 12. 2020 znašal 36.308.342 evrov in je za 14 % nižji od načrtovanega ter za 7 % višji glede na preteklo leto.

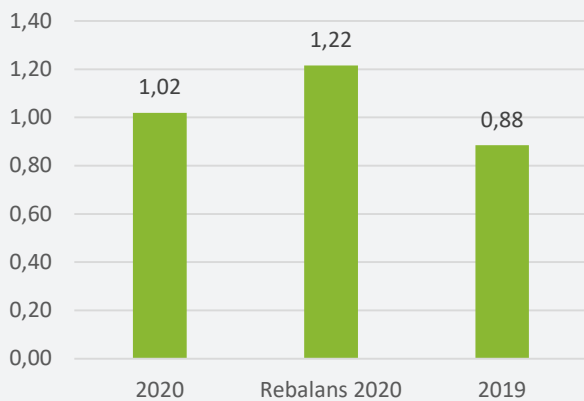
Neto finančni dolg skupine Elektro Maribor



Neto finančni dolg = finančne obveznosti – kratkoročne finančne naložbe – denarna sredstva

Neto finančni dolg na EBITDA je znašal 1,02 in je za 16 % nižji od načrtovanega ter za 15 % višji glede na preteklo leto.

Neto finančni dolg/EBITDA skupine Elektro Maribor



14.3 Epidemija covid-19 in njen vpliv na poslovanje

V Republiki Sloveniji je bila marca 2020 razglašena epidemija nalezljive bolezni SARS Cov-2 (covid-19) in v mesecu maju 2020 tudi preklicana. V drugi polovici leta 2020 se je število okužb v državi spet povečalo in oktobra 2020 je bila epidemija ponovno razglašena. V tem času je prišlo do številnih aktivnosti in sprememb, ki so in bodo še vplivale na poslovanje družbe.

V družbi smo pravočasno, že konec februarja 2020, še pred prvimi potrjenimi primeri okužbe z novim koronavirusom v Sloveniji začeli intenzivno nabavljati zaščitno opremo (razkužila, zaščitne maske, rokavice, termometre ...). Zaščitna sredstva za varovanje zdravja zaposlenih smo začeli razdeljevati že pred razglasitvijo epidemije in s tem nadaljevali med epidemijo.

Ves čas redno sistematično spremljamo smernice NIJZ in sprejete ukrepe Vlade Republike Slovenije – tako z vidika preprečevanja okužb kot opravljanja testov ter cepljenja. Predlagali smo vključitev upravljavcev kritične infrastrukture v nacionalni program cepljenja. Ministrstvo za obrambo je poslalo zahtevo Ministrstvu za zdravje, da zaposlene pri upravljavcih kritične infrastrukture umesti na prednostni seznam glede cepljenja, kar bi vsekakor pomenilo dodatno zaščito zaposlenih in uporabnikov. Cepljenje štiti ne le zdravje posameznikov, temveč z zmanjševanjem širjenja bolezni tudi druge. V skladu s priporočili pristojnih državnih organov družba zato zaposlenim izrecno priporoča cepljenje proti covid-19, takoj ko je mogoče, in v zvezi s tem tudi aktivno sodeluje s pristojnimi institucijami.

Zaradi skrbi za zaposlene, za naše družine in uporabnike smo v družbi vpeljali individualne ukrepe za zmanjšanje možnosti prenosa okužb. Še vedno ostajajo v veljavi tudi naslednji ukrepi:

- v službi se obvezno nosijo zaščitne maske,
- za prihod na delo se uporablja individualni prevoz,
- skrb za zadostno medosebno razdaljo,
- za sestanke se uporabljajo ustrezne aplikacije,
- razkuževanje rok ob vstopu v službene prostore,
- meritve temperature ob prihodu na delo,
- pogosto zračenje prostorov.

Zaposleni so pozvani, da:

- upoštevajo vse sprejete ukrepe v družbi,
- spremljajo vse ukrepe pristojnih organov,
- izvajajo samokontrolo ob morebitnih znakih okuženosti z virusom,
- ob okužbi ustrezno ukrepajo in takoj obvestijo družbo (VZD, nadrejeni).

V družbi so v veljavi še naslednji organizacijski ukrepi:

- ločeno zbiranje delovnih skupin po nadzorništvih ter postopno prihajanje na delo glede na

intenziteto predvidenih del,

- delovni sestanki potekajo telekonferenčno v okolju MS Teams,
- zaprtje delovnih prostorov za stranke,
- obiski strank niso dovoljeni,
- zaprtje delovnih prostorov za dijake in študente iz naslova praktičnega usposabljanja z delom,
- med skupnimi prevozi se obvezno uporabljajo maske,
- službene poti izven območja družbe so dovoljene le ob soglasju direktorja področja.

V letu 2020 je bilo sprejetih sedem zakonov o interventnih ukrepih za pomoč pri omilitvi posledic epidemije covid-19 (v nadaljevanju: PKP) in v letu 2021 še eden, PKP 8.

- Vlada RS je izdala odlok o začasnem neplačevanju prispevkov, za zagotavljanje podpor proizvodnji električne energije v soproizvodnji z visokim izkoristkom in iz obnovljivih virov energije (prispevek OVE SPTÉ) za odjemni skupini ostali odjem brez merjenja moči in gospodinjiski odjem električne energije, in sicer za čas od 1. 3. 2020 do 31. 5. 2020.
- Agencija za energijo je z izrednim ukrepom uveljavila spremembo tarifnih postavk za obračun omrežnine, in sicer se za odjemni skupini gospodinjiski odjem in ostali odjem brez merjenja moči ni obračunavala tarifna postavka za obračunsko moč za čas od 1. 3. 2020 do 31. 5. 2020. Ukinitvev plačevanja obračunske moči mesečno za celoten elektrodistribucijski sistem pomeni dobrih 2,8 milijona evrov manj sredstev iz naslova omrežnine za distribucijsko omrežje (v treh mesecih izvajanja ukrepa torej približno 8,5 milijona evrov manj). Za območje Elektro Maribor to pomeni mesečno dobrih 630 tisoč evrov manj (v treh mesecih izvajanja ukrepa torej 1,9 milijona evrov manj).
- Agencija za energijo je izdala Akt o spremembah in dopolnitvah Akta o metodologiji za določitev regulativnega okvira in metodologiji za obračunavanje omrežnine za elektrooperaterje (v nadaljevanju: novela akta), ki je začel veljati 13. 6. 2020. V noveli akta je za elektrooperaterje določila, da se za leto 2020 priznani regulirani donos na sredstva izračuna na podlagi stopnje donosnosti v višini 4,13 %, ni pa izdala nove odločbe, v kateri bi vrednostno opredelila novi regulativni okvir. Znižanje stopnje donosnosti v letu 2020 s 5,26 % na 4,13 % je vplivalo na zmanjšanje reguliranih prihodkov v višini 3,5 milijona evrov in posledično nižji čisti poslovni izid.
- Upoštevanje interventne zakonodaje iz naslova stroškov dela, na osnovi katerih izkazujemo prihodke iz prejete državne podpore in se nanašajo na:
 - oprostitev prispevkov za pokojninsko in invalidsko zavarovanje v višini 791 tisoč evrov,
 - refundacijo nadomestil začasne nezmožnosti za delo in kriznega dodatka, izplačanega v decembru 2020 v skupni višini 123 tisoč evrov.
- Upoštevanje interventne zakonodaje iz naslova stroškov dela, na osnovi katerih izkazujemo stroške dela iz naslova izplačila kriznega dodatka zaposlenim, ki so bili do njega upravičeni v višini 322 tisoč evrov. Izplačilo kriznega dodatka vpliva na višje stroške dela in posledično višje nadzorovane stroške delovanja in vzdrževanja regulirane dejavnosti, saj ga Agencija za energijo kljub utemeljenim predlogom ni hotela uvrstiti med nenadzorovane stroške.

Finančni učinki epidemije se v letu 2020 odražajo predvsem v:

- za 4,1 milijona evrov nižjih reguliranih prihodkov SODO iz naslova spremembe regulacije iz naslova donosa in upoštevanja interventnih zakonov na osnovi katerih izkazujemo prihodke iz naslova prejete državne podpore v regulirani dejavnosti,
- za 0,8 milijona evrov nižjih finančnih prihodkov iz deležev v družbah v skupini,
- za 0,2 milijona evrov višjih stroškov materiala in storitev iz naslova nabave zaščitne opreme in zdravstvenih storitev,
- za 0,3 milijona evrov višjih stroškov dela iz naslova izplačila kriznega dodatka.

Ocenjujemo, da so iz naslova epidemije prihodki družbe v letu 2020 nižji za 4,9 milijona evrov in stroški poslovanja višji za 0,5 milijona evrov. Negativni vpliv epidemije na poslovni izid družbe pred obdavčitvijo ocenjujemo v višini 5,4 milijona evrov.

Družba redno spremlja ukrepe in priporočila v zvezi z epidemijo in sprejema vse ukrepe, ki so v njeni pristojnosti, da bi zaščitila zaposlene in uporabnike pred širjenjem okužb, da bi ves čas zagotavljala stabilno oskrbo uporabnikov z električno energijo ter neprekinjenosti poslovanja.

- Odjem končnih odjemalcev in izgube v distribucijskem omrežju

Epidemija covid-19 je vplivala na obseg in strukturo odjema električne energije pri končnih odjemalcih in posredno tudi na doseženi odstotek izgub v distribucijskem omrežju, ki je naj-

višji v zadnjih štirih letih. Gospodinjiski odjem je bil v letu 2020 rekordno visok, poslovni odjem pa zaradi zastoja gospodarskih aktivnosti najnižji po letu 2009. Po drugi strani pa se je za 15 MW povečala konična moč. Ne glede na epidemijo se je povečala tudi priključna moč odjema, in sicer za 38 MW, priključna moč proizvodnje pa za 36 MW. Takšno izrazito povečevanje priključne moči predstavlja za distribucijski sistem precejšnji izziv.

- Izvajanje del na merilnih mestih

V skladu z usmeritvijo, da mora Elektro Maribor d. d. svojim uporabnikom zagotavljati stabilno preskrbo z električno energijo, hkrati pa uporabnike in zaposlene maksimalno zaščititi pred širjenjem okužb s covid-19, so bila dela na merilnih mestih izvedena z ustreznimi osebnimi zaščitnimi sredstvi v skladu z usmeritvami Nacionalnega inštituta za javno zdravje (NIJZ).

- Odstop od izvedbe projekta Premakni porabo 2

Zaradi negotovih razmer v državi in širše, povezanih s covid-19, obstaja visoka stopnja tveganja, da bi bilo izvajanje projekta okrnjeno ali pa celo onemogočeno. Mnogo aktivnosti je bilo predvidenih v neposredni interakciji z zainteresiranimi skupinami uporabnikov (vključevanje lokalnih skupnosti in predstavitve projekta), kar se je v prvem projektu izkazalo za bistveno. Prav tako je bila neposredna interakcija predvidena v okviru preverjanja obstoječe opreme na merilnih mestih in nameščanja dodatne, kar je ob morebitnem širjenju okužb lahko prav tako tvegano ali celo z zakonom onemogočeno. V letu 2020 je družba Elektro Maribor d. d. (kot mnoge druge) delovala v najbolj specifičnih razmerah doslej. Distribucijski sistem je ves čas deloval brezhibno, kar je bilo v razmerah epidemije še posebej pomembno za prebivalstvo in gospodarstvo in kar je posledica pravočasnih, sorazmernih in učinkovitih ukrepov. Zaradi navedenih tveganj smo v septembru 2020 odstopili od izvedbe tega projekta. Za tovrstne projekte bomo ponovno preučili prijavo za naslednje regulativno obdobje.

- Varnost in zdravje pri delu

Zaradi epidemije covid-19, izvajanja ukrepov Vlade RS in NIJZ je bila izvedba celotnega plana dela varnosti in zdravja pri delu ter požarne varnosti okrnjena ali celo neizvedljiva. S primernimi ukrepi nam je uspelo zagotoviti varne pogoje za delo ter nadzirati potek širjenja covid-19 v družbi.

Izvedenih je bilo večje število ukrepov in aktivnosti, v ta namen smo izvedli oceno tveganja za primer pandemije, dopolnili Izjavo o varnosti z oceno tveganja z razširitvijo poglavja delo od doma. Za zaposlene smo pripravili več kot 20 različnih obvestil in navodil za delo, s predlaganimi ukrepi proti širjenju covid-19.

Za zagotavljanje varnosti in zdravja pri delu na delovnem mestu ter preprečevanje širjenja virusa v družbi smo zagotovili ustrezna zaščitna sredstva v takšnih količinah, da so bila le-ta vedno na voljo. V ta namen je bilo izpeljanih 52 naročil malih vrednosti in tri javna naročila. Za nabavo zaščitne opreme smo iz tega naslova porabili več kot 178 tisoč evrov. Dodatno smo preprečevali širjenje virusa s tehničnimi in organizacijskimi ukrepi v družbi.

Zaradi širjenja virusa na delovnem mestu smo evidentirali delovna mesta, pri katerih je bil prepoznan prenos okužbe. Skladno z zakonodajo smo pripravili ustrezne obrazce in sezname obolelih delavcev posredovali na inšpektorat za delo. V letu 2020 smo v družbi zabeležili skupno 97 delavcev, ki so bili pozitivni na testiranju za covid-19. Od tega smo prepoznali 36 prenosov okužb na delovnem mestu in posledično obravnavali 255 rizičnih stikov. Vsem tem delavcem smo ustno s pomočjo pooblaščenecv izdali ustna navodila in pojasnili predvidene ukrepe.

Poseben izziv je bila v letu 2020 organizacija dela od doma, in sicer zaradi nedorečene zakonodaje. Pripravili smo smernice in podlage ter ocene tveganja za delo od doma. V letu 2020 smo skupaj 146 zaposlenim omogočili delo od doma. V letu 2020 je bilo opravljenih 33.819 ur z delom od doma.

15 Trajnostno poročanje

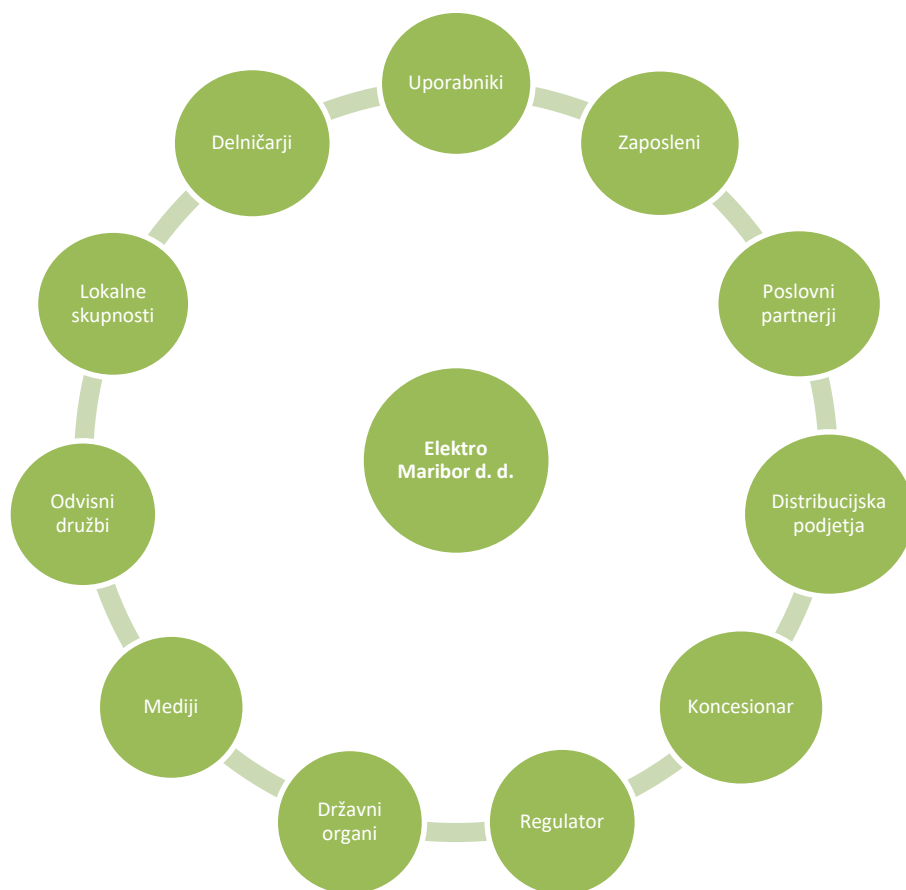
15.1 Deležniki Elektro Maribor d. d.²⁵

Družbeno odgovornost izkazujemo z uresničevanjem poslanstva družbe, ki je trajnostno in konkurenčno obratovanje, vzdrževanje in razvoj učinkovitega elektrodistribucijskega sistema ter izvajanje kakovostnih elektroenergetskih storitev za zagotavljanje visokokakovostnega življenja in spodbujanja gospodarskega razvoja.

Vpetost skupine in družbe Elektro Maribor v svoje družbeno in naravno okolje pomeni, da v vsem svojem poslovanju delujemo družbeno odgovorno, sledimo zastavljenim ciljem poslovanja, upoštevamo trajnostne razvojne cilje, izboljšujemo kakovost dela in življenja svojih zaposlenih, lokalnih skupnosti, v katerih smo prisotni, in širše družbe, hkrati pa upoštevamo interese delničarjev.

Sodelujemo z deležniki, ki so pomembni zaradi dejavnosti, ki jo opravljamo v družbenem in naravnem okolju, zaradi umeščenosti in delovanja v lokalnem okolju, lastništva in zakonodaje ter zaradi načrtov o smeri razvoja družbe, storitev in celotne panoge.

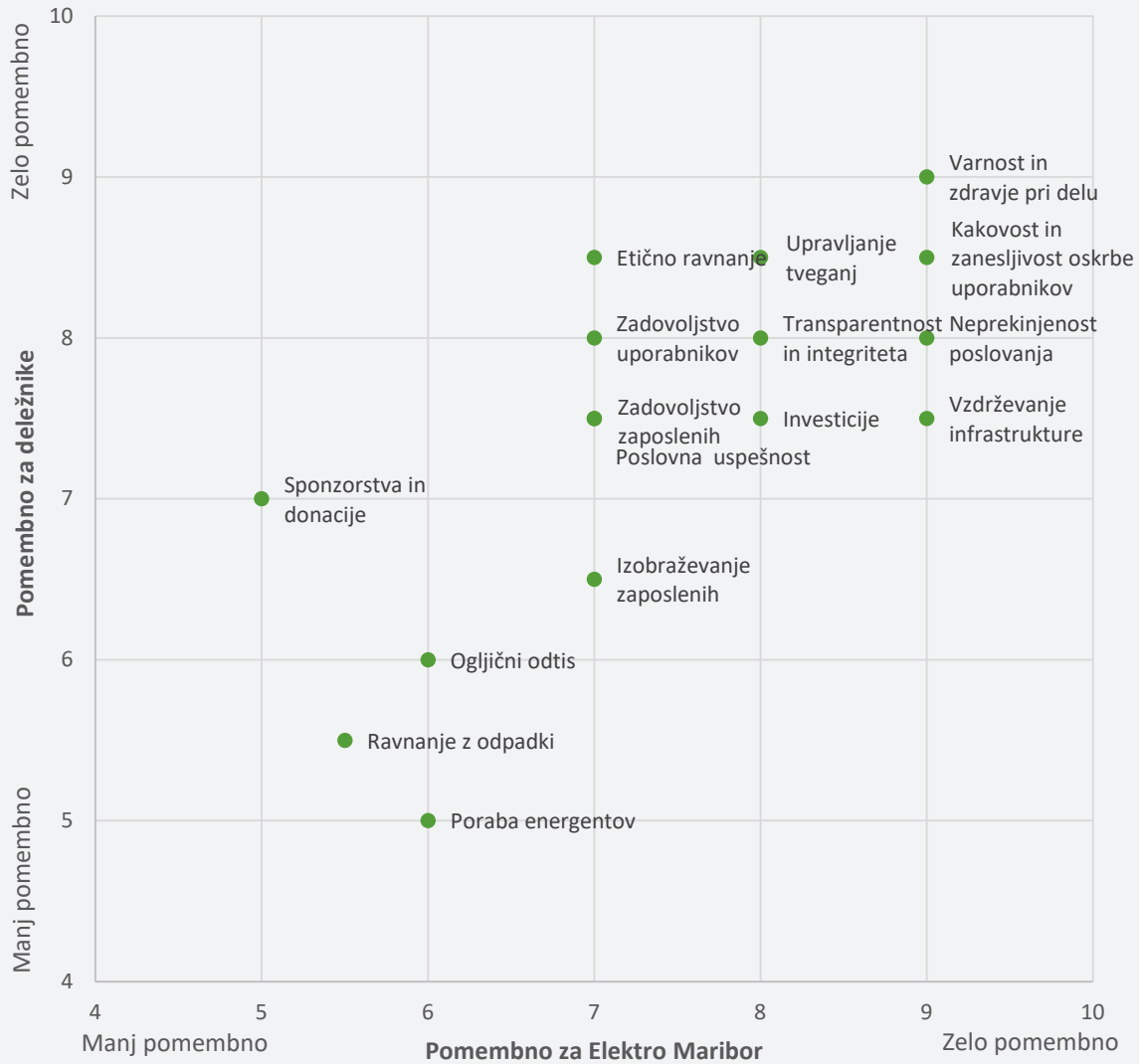
Ključni deležniki družbe Elektro Maribor d. d.



Matrika bistvenosti je pripomoček pri upravljanju odnosov z deležniki. Skozi dosedanje sodelovanje z deležniki smo prepoznali in poudarili vsebine, ki so zanje pomembne. V matriki bistvenosti smo prepoznali sinergijo interesov med družbo in deležniki. Na področjih, na katerih imamo z deležniki soroden interes, je večja možnost za doseganje skupnih ciljev. Na podlagi matrike so opredeljena bistvena trajnostna področja.

²⁵ GRI 102-40, 102-42, 102-43, 102-44.

Matrika bistvenosti



V spodnji tabeli prikazujemo način vključevanja deležnikov. Zavzemamo se za korektno in uravnoteženo sodelovanje ter dvosmerno komunikacijo z deležniki.

Vključevanje deležnikov

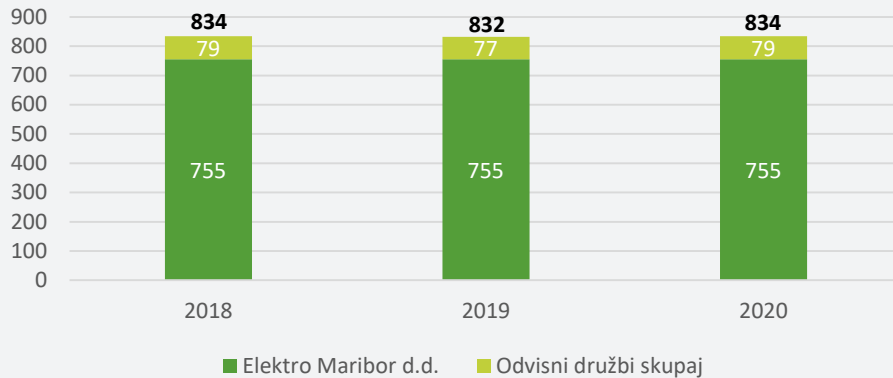
Deležniki	Oblika vključevanja
Uporabniki	Osebni stiki
	Elektronska in klasična pošta
	Klicni center
	Spletna in mobilna aplikacija
	Spletna stran
	Družbena omrežja
	Ankete
Zaposleni	Sodelovanje pri upravljanju (svet delavcev, sindikat, nadzorni svet)
	Delovna srečanja
	Razgovori z upravo
	Osebni stiki
	Elektronska pošta in telefonski pogovori
	Intranetna stran
	Srečanja zaposlenih
	Merjenje organizacijske klime
Interni časopis	
Delničarji	Skupščina delničarjev
	Informiranje delničarjev v skladu s Politiko upravljanja
Ovisni družbi	Skupščine družb
	Poročanje družbeniku
Poslovni partnerji	Razpisi in ponudbe
	Delovni sestanki
	Pogajanja
	Elektronska pošta in telefonski pogovori
Distribucijska podjetja	Sodelovanje v GIZ (tipizacija, skupne nabave, izmenjava dobrih praks)
Koncesionar	Poročanje družbi SODO d. o. o.
Regulator	Poročanje Agenciji za energijo
Državni organi	Poročanje Ministrstvu za infrastrukturo RS
	Poročanje pristojnim institucijam
Lokalne skupnosti	Sodelovanje pri pripravi in evalvaciji razvojnega načrta
	Skupni projekti z lokalnimi skupnostmi
	Neposredni stiki
	Elektronska pošta in telefonski pogovori
Mediji	Novinarske konference
	Spletna stran (sporočila za medije)
	Novinarska vprašanja

15.2 Zaposleni

Gibanje in sestava zaposlenih²⁶

Konec leta 2020 je bilo v skupini 834 zaposlenih, kar je dva zaposlena več glede na preteklo leto. Od vseh zaposlenih v skupini predstavljajo največji delež (91 %) zaposleni v družbi Elektro Maribor d. d.

Stanje zaposlenih na dan 31. 12.



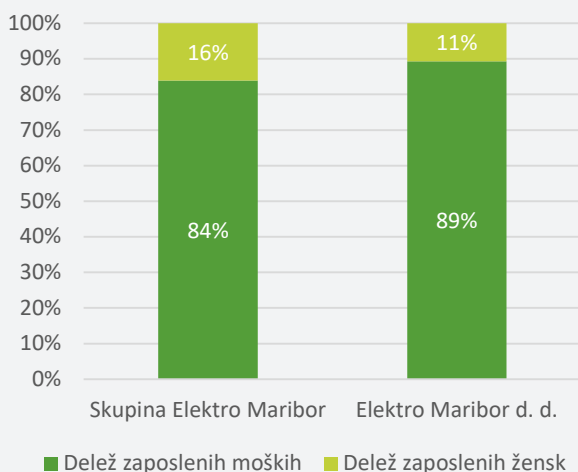
Družba Elektro Maribor d. d. objavlja interne in tudi zunanje razpise za zasedbo prostih delovnih mest, upošteva veljavno zakonodajo in korporativno kulturo. Notranji razpisi se objavijo na intranetni strani družbe in zaposlenim posredujejo po elektronski pošti. Zunanji razpisi za prosto delovno mesto se objavijo na Zavodu Republike Slovenije za zaposlovanje, na spletni strani družbe www.elektro-maribor.si, na Facebook in Twitter profilu družbe.

Izvedba zunanjih in internih razpisov v letu 2020

Vrsta razpisa	Skupina Elektro Maribor			Elektro Maribor d. d.		
	Število razpisov	Število razpisanih delovnih mest	Število vlog	Število razpisov	Število razpisanih delovnih mest	Število vlog
Zunanji razpis – obdobjna zaposlitev do 24. decembra	15	253	340	15	253	340
Zunanji razpisi – ostali	12	24	441	8	21	109
Interni razpisi	65	68	138	65	68	138

V strukturi zaposlenih po spolu v letu 2020 glede na pretekla leta ni bistvenih sprememb. Največji delež zaposlenih predstavljajo moški. V skupini je na dan 31. 12. 2020 zaposlenih 700 moških in 134 žensk, v družbi Elektro Maribor d. d. je zaposlenih 674 moških in 81 žensk.

Delež zaposlenih v letu 2020 po spolu



²⁶ GRI 102-8, 102-41, 401-1, 405-1.

Število zaposlenih glede na trajanje in vrsto zaposlitve

	2020 Skupina Elektro Maribor	2020 Elektro Maribor d. d.	2019 Skupina Elektro Maribor	2019 Elektro Maribor d. d.	2018 Skupina Elektro Maribor	2018 Elektro Maribor d. d.
Zaposlitev za nedoločen čas	810	733	823	748	816	744
Zaposlitev za določen čas	24	22	9	7	18	11
Zaposlitev za polni delovni čas	823	745	819	743	819	740
Zaposlitev za krajši delovni čas	11	10	13	12	15	15

Med prihodi in odhodi v letu 2020 so bili predvsem zaposleni za določen čas/obdobjna zaposlitev do 24. 12. 2020 zaradi povečanega obsega del pri izvajanju investicij v lastni režiji. Upokojilo se je 20 sodelavcev.

Gibanje zaposlenih

	2020 Skupina Elektro Maribor	2020 Elektro Maribor d. d.	2019 Skupina Elektro Maribor	2019 Elektro Maribor d. d.	2018 Skupina Elektro Maribor	2018 Elektro Maribor d. d.
Število prihodov	136	132	125	122	153	147
- moški	129	126	117	116	148	145
- ženske	7	6	8	6	5	2
- starost do 30 let	59	58	46	46	70	66
- starost 30–50 let	56	54	58	56	64	62
- starost nad 50 let	21	20	21	20	19	19
Število odhodov	134	132	127	122	146	144
- moški	128	128	118	115	136	135
- ženske	6	4	9	7	10	9
- starost do 30 let	43	43	31	30	52	52
- starost 30–50 let	48	46	47	45	55	53
- starost nad 50 let	43	43	49	47	39	39

Povprečna starost zaposlenih se je v skupini povečala za 0,6 leta, v družbi Elektro Maribor se ni spremenila. Povprečna delovna doba v skupini se je povečala za 0,8 leta, v družbi Elektro Maribor se je znižala za 0,6 leta.

Povprečna starost in delovna doba

	2020 Skupina Elektro Maribor	2020 Elektro Maribor d. d.	2019 Skupina Elektro Maribor	2019 Elektro Maribor d. d.	2018 Skupina Elektro Maribor	2018 Elektro Maribor d. d.
Starost do 30 let	93	89	78	74	74	66
Starost 31–50 let	449	397	468	415	482	430
Starost od 51 let in več	292	269	286	266	278	259
Povprečna starost zaposlenih (v letih)	46,1	44,9	45,5	44,9	45,5	45,0
Povprečna delovna doba zaposlenih (v letih)	23,9	23,2	23,1	23,8	23,1	23,7

Delež zaposlenih, ki so zajeti z določbami kolektivnih pogodb, je na dan 31. 12. 2020 v skupini Elektro Maribor znašal 98,0 % in v družbi Elektro Maribor d. d. 98,5 %, kar je na ravni preteklih let.

Število zaposlenih v skupini, ki imajo priznано invalidnost, je v letu 2020 znašalo 56 zaposlenih in se je glede leto 2019 zmanjšalo za 8 zaposlenih. V družbi Elektro Maribor d. d. se je v letu 2020 število zaposlenih s priznано invalidnostjo zmanjšalo za 8 in v letu 2020 znaša 53 zaposlenih.

Zaposlitev zaradi povečanega obsega del v Elektro Maribor d. d.

V letu 2020 smo zaradi povečanega obsega del za določen čas zaposlili 112 sodelavcev. Zaposlili smo 51 monterjev, 44 pomožnih delavcev, 10 voznikov-strojnikov, 6 gradbenih delavcev in 1 samostojnega kovinarja.

Število zaposlenih delavcev zaradi povečanega obsega del

	2020	2019	2018
Obdobje zaposlitve	mar–dec	mar–dec	feb–dec
Št. delavcev	112	108	137
Monter	51	53	71
Pomožni delavec	44	38	45
Voznik strojnik	10	10	12
Ostalo (zidar, gradbeni delavec, ...)	7	7	9

Število zaposlenih iz ur

	2020*	2019
Število zaposlenih iz ur	840,91	811,14
- število zaposlenih iz ur – redna zaposlitev	764,68	728,65
- število zaposlenih iz ur – projektna zaposlitev	76,23	82,48

* izračun vključuje refundirane ure

Izobraževanje zaposlenih²⁷

Zaposlene glede na potrebe delovnega procesa vključujemo v izobraževalne programe in funkcionalna usposabljanja, ki so pomembna tako za strokovni kot osebni razvoj. Zaposleni so se udeležili številnih funkcionalnih izobraževanj (seminarjev, delavnic, konferenc, strokovnih izpitov). Zaradi epidemije covid-19 je bila v ospredju spletna (deloma tudi interaktivna) izvedba izobraževanj. Izobraževanja na daljavo s pomočjo spletnih aplikacij omogočajo, da se izobraževanje udeleži večje število zaposlenih.

Akademija distribucije Elektro Maribor je izvedla izobraževanja na področju računalniškega znanja, zaposleni so se udeležili seminarjev iz učinkovitega izvajanja gradbene zakonodaje. S predavatelji, ki so zaposleni v družbi Elektro Maribor d. d., smo krepili znanja na področju komunikacije in mehkih veščin. Poslovno leto smo zaključili z izobraževanjem na daljavo o nabavnih procesih in kakovosti poslovanja.

Odgovornost zaposlenih za lastno varnost spodbujamo z ustreznimi usposabljanji iz varnosti in zdravja pri delu. Kljub zelo zahtevnim razmeram epidemije in ukrepom NIJZ smo v letu 2020 izvedli periodično usposabljanje iz varnosti in zdravja pri delu ter požarne varnosti za 857 zaposlenih po prenovljenem Programu teoretičnega in praktičnega usposabljanja delavcev za varno delo. Če so razmere dopuščale, smo usposabljanje izvajali na območnih enotah deloma tudi telekonferenčno prek MS Teams.

V Sloveniji smo kot prva elektrodistribucijska družba že pred leti začeli izvajati dela pod napetostjo. Z razvojem tehnologije in novih izzivov smo v letu 2020 na usposabljanje dodatno napotili skupino monterjev za delo pod napetostjo. Za zaposlene, ki opravljajo posebej nevarna dela, je bilo izvedeno preverjanje praktične usposobljenosti za varno delo na urejenem poligonu Akademije distribucije.

Zaposlene vključujemo tudi v izobraževanja za pridobitev formalne izobrazbe, če navedeno zahteva delovni proces. V šolskem/študijskem letu 2020/2021 sofinanciramo izobraževanje 14 zaposlenim.

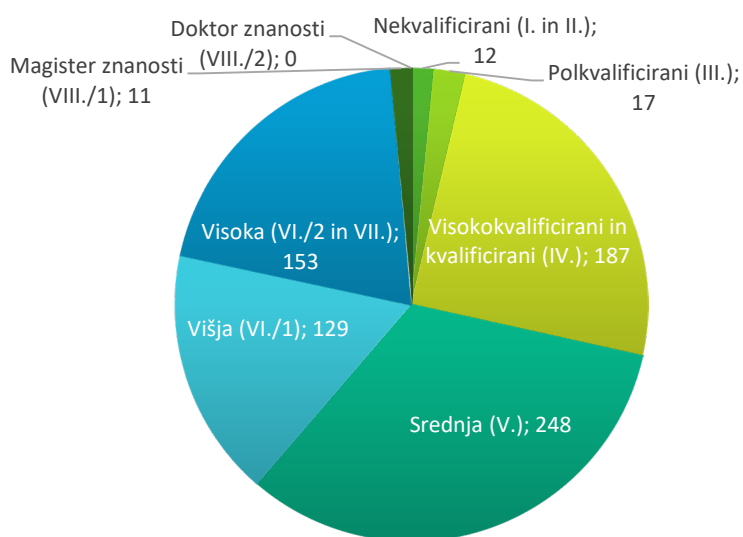
V izobraževanje za pridobitev delovodskega izpita je vključenih 18 zaposlenih. Prvič je izvajalec izobraževanja Akademija distribucije. Izpit iz Zakona o upravnem postopku so opravili 4 zaposleni, 11 jih je opravilo obnovitev Republiškega energetskega izpita.

²⁷ GRI 404-1.

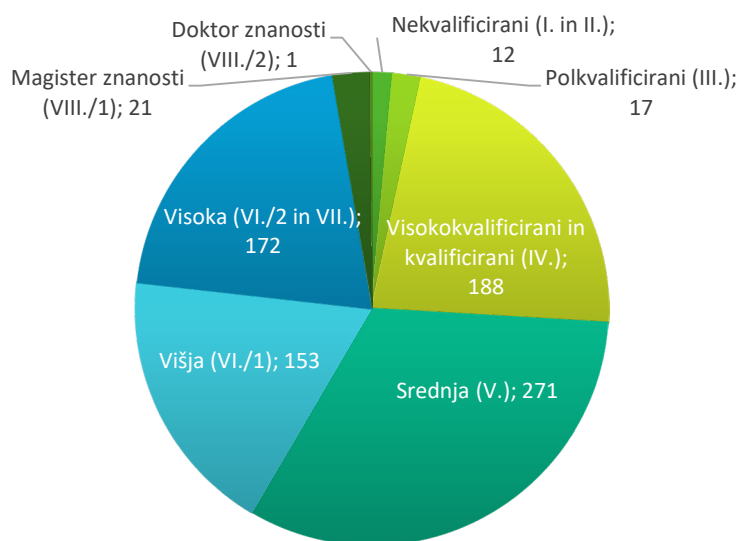
Izobraževanje zaposlenih

	2020	2020	2019	2019	2018	2018
	Skupina Elektro Maribor	Elektro Maribor d. d.	Skupina Elektro Maribor	Elektro Maribor d. d.	Skupina Elektro Maribor	Elektro Maribor d. d.
Število udeležencev izobraževanj	587	550	575	509	808	775
Število ur izobraževanj	5.750	4.849	4.968	4.072	7.974	7.082
Delež zaposlenih, vključenih v izobraževanje	70,4	72,8	69,1	67,4	96,9	102,6
Povprečno število ur izobraževanj na zaposlenega	6,9	6,4	6,0	5,4	9,6	9,4

Povprečno število zaposlenih po izobrazbeni strukturi v letu 2020 Elektro Maribor d. d.



Povprečno število zaposlenih po stopnji izobrazbe v letu 2020 v skupini Elektro Maribor



Inovativnost zaposlenih

Ob inovativnih pristopih družbe Elektro Maribor d. d. pri uvajanju novih tehnologij zaposlene spodbujamo, da svojo kreativnost izrazijo s podajo inovativnih predlogov, ki so lahko v obliki koristnega predloga, sveže ideje in udarnega projekta. Predloge sistematično zbiramo (evidentiramo), presojamo, ocenjujemo in nagradujemo. V letu 2020 je bilo evidentiranih 42 inovativnih predlogov.

Število predlogov

	2020	2019	2018
Število predlogov	42	26	40

Spodbujanje zaposlenih, da podajo nove/inovativne koristne predloge/sveže ideje/udarne projekte, poteka s komuniciranjem o inovativnosti v internem glasilu Infotok (intervjuji z nagrajenci za Sveže ideje in Udarne projekte), z letnim razvojnim pogovorom v okviru ciljnega vodenja zaposlenih, z objavami na intranetni strani Inovacijska platforma ter s podelitvijo denarnih nagrad in priznanj za najuspešnejše predloge.

Pri prepoznavi najuspešnejših predlogov dajemo še poseben poudarek inovativnim predlogom, s katerimi podpiramo zastavljene cilje družbe Elektro Maribor d. d. Med prispelimi koristnimi predlogi so bili v letu 2020 kot najuspešnejši prepoznani:

- Združen račun dobavitelja.
- Ekipe za promocijo poklica elektromonter.
- Prostorčno telefoniranje med vožnjo.
- Nazorno obvestilo odjemalcem električne energije o nedelovanju daljinskega odčitavanja števecov in vrsti obračuna.
- Elektronsko/brezpapirno vlaganje zahtevkov za vračilo trošarine.
- Pribor za preizkušanje glavnega razdelivca izmenične lastne rabe.
- Elektronski postopek oddaje vloge za prijavo gradnje na upravne enote.
- Vzpostavitev kakovostnega prevzema strateškega materiala.
- Priključek za agregat.

Nagrajevanje zaposlenih²⁸

Pri zaposlenih prepoznavamo dobro opravljeno delo in uspešnost ter jih za nadaljnje delo motiviramo z različnimi sistemi nagrajevanja. Zaposlene nagradujemo na podlagi doseganja uspešnosti in učinkovitosti delovnih rezultatov (osebna uspešnost zaposlenih), njihove odzivnosti v dneh z razglašeni izrednimi vremenskimi razmerami izven rednega delovnega časa in/ali ob havarijah, aktivnega sodelovanja v projektih ter na osnovi dosežkov in prepoznanih najuspešnejših inovativnih predlogov. S tem želimo spodbuditi zavzetost in lojalnost, hkrati pa nagraditi odličnost in zvestobo.

Dodatno pokojninsko zavarovanje zaposlenih

Zaposleni so vključeni v drugi pokojninski steber. Premije za zavarovanje plačuje posamezna družba znotraj skupine v določenem deležu od maksimalne višine premije. Zaposleni imajo možnost, da se prostovoljno odločijo, ali bodo tudi sami dodatno vplačevali svoj del premije.

Povprečno letno število zaposlenih, vključenih v dodatno pokojninsko zavarovanje

	2020		2019		2018	
	Skupina Elektro Maribor	Elektro Maribor d. d.	Skupina Elektro Maribor	Elektro Maribor d. d.	Skupina Elektro Maribor	Elektro Maribor d. d.
Število zaposlenih	908	829	897	820	917	838

²⁸ GRI 201-3, 401-2, 404-3.

Koriščenje starševskega dopusta

Na podlagi Zakona o starševskem varstvu lahko zaposleni koristijo starševski dopust.

Število zaposlenih (ločeno po spolu), ki so koristili starševski dopust

	2020		2019		2018	
	Skupina Elektro Maribor	Elektro Maribor d. d.	Skupina Elektro Maribor	Elektro Maribor d. d.	Skupina Elektro Maribor	Elektro Maribor d. d.
Število zaposlenih	39	35	46	44	55	50
- Moški zaposleni	36	34	42	42	50	47
- Ženske zaposlene	3	1	4	2	5	3

Sodelovanje z mladimi

V letu 2020 smo praktično usposabljanje z delom odobrili 77 dijakom in 6 študentom. Zaradi epidemije covid-19 praktično usposabljanje z delom za 24 dijakov v prvi polovici leta ni bilo izvedeno, saj je šola spremenila izvedbo učnega programa. Ob drugem valu epidemije covid-19 smo zaradi izvajanja preventivnih ukrepov v družbi prekinili praktično usposabljanje z delom 8 dijakom, ki jim bo omogočeno dokončanje v sporazumno določenem obdobju po prenehanju ukrepov.

V družbi Elektro Maribor d. d. smo konec leta 2020 imeli 11 štipendistov, od tega 3 na magistrskem študiju 2. bolonjske stopnje elektrotehnike ter osem na srednjem poklicnem izobraževanju – električar. Na ravni skupine Elektro Maribor je število štipendistov enako številu v družbi Elektro Maribor d. d.

Število štipendistov

	2020	2019	2018
	Elektro Maribor d. d.	Elektro Maribor d. d.	Elektro Maribor d. d.
Število štipendistov	11	9	3

Družini prijazno podjetje

V družbi Elektro Maribor d. d. izvajamo družini prijazno politiko, ki jo udejanjamo s sprejetimi ukrepi certifikata Družini prijazno podjetje, med drugim:

- Izvajamo redna obdobjna delovna srečanja zaposlenih z vodstvom družbe. V letu 2020 je zaradi epidemičnih razmer vodstvo družbe z uporabo MS Teams zaposlenim predstavilo poslovanje v preteklem letu, načrte za tekoče leto, pogloblitve izzive in dosežke z uporabo spletne aplikacije.
- Omogočamo fleksibilni delovni čas in otroški časovni bonus (dodatni prosti delovni dan v prvih treh razredih osnovne šole in ko otroka uvajajo v vrtec). V letu 2020 je možnost dodatnega prostega dne izkoristilo 113 zaposlenih, kar je 7 več kot preteklo leto.
- Pri načrtovanju letnega dopusta upoštevamo tudi možnost koriščenja dopusta ožjih družinskih članov.
- Nudimo brezplačni program »Hitro anonimno psihološko svetovanje za zaposlene in njihove družinske člane« v skladu s standardi EAP (Employee Assistance Programme).

V letu 2020 smo med zaposlenimi izvedli anketo SiOK glede zadovoljstva s certifikatom Družini prijazno podjetje. Indeks zadovoljstva zaposlenih z izvajanjem ukrepov certifikata Družini prijazno podjetje je v letu 2020 znašal 3,46. Zaposleni so najvišje ocenjevali ciljno skupino zaposlenih, ki jim je namenjeno največ ukrepov (zaposleni s predšolskimi ali soloobveznimi otroki), najnižje pa so ocenjevali koriščenje ugodnosti iz naslova certifikata.

Anketa SiOK glede zadovoljstva s certifikatom Družini prijazno podjetje

	2020 Povprečna ocena	2019 Povprečna ocena	2018 Povprečna ocena
Večina ukrepov je namenjena zaposlenim, ki imajo predšolske ali šoloobvezne otroke.	3,88	3,85	3,84
Z ugodnostmi, ki jih prinaša certifikat Družini prijazno podjetje, sem seznanjen.	3,77	3,77	3,71
Vem, kje lahko pridobim informacije o ugodnostih, ki jih prinaša certifikat Družini prijazno podjetje.	3,61	3,59	3,42
Z družini prijaznimi ukrepi, ki jih nudi delodajalec, sem zadovoljen.	3,63	3,52	3,40
Elektro Maribor d. d. daje dovolj poudarka usklajevanju službenega in družinskega življenja.	3,32	3,31	3,16
V zadnjem letu sem koristil ugodnosti iz naslova certifikata Družini prijazno podjetje.	2,55	2,66	2,6
Povprečje	3,46	3,45	3,36
Max N	409	460	343

Komuniciranje z zaposlenimi

Komunikacija v družbi je pomembna za dobro poslovanje in razvoj družbe, za katera so ključni zadovoljni in za delo motivirani zaposleni, ki vedo, kaj se dogaja v družbi in z družbo in zakaj. Učinkovito komuniciranje je večstranski proces, ki poteka med vsemi zaposlenimi. Pomembno je, da se vodilni pri komuniciranju zavedajo svoje odgovornosti, da prenesejo prave informacije v vse smeri na pravi način.

Komuniciranje z zaposlenimi in komuniciranje med njimi samimi v družbi poteka po kanalih, ki so izbrani glede na vsebino, ki jo sporočamo. Množično komuniciranje uporabljamo za sporočanje informacij o delu, dogajanju in informacijah neposredno v zvezi z delom ali družbo. Kanali množičnega komuniciranja:

- delovna srečanja – s predsednikom uprave, direktorji posamezne območne ali storitvene enote oziroma na upravi z direktorji posameznih področij;
- pisma uprave – obveščanje zaposlenih ob pomembnejših dogodkih, prelomnicah, kot je konec leta; zahvale ob dodatnem delu ob večjih havarijah ...;
- elektronska pošta – hitro obveščanje zaposlenih, pošiljanje in usklajevanje vsebin;
- spletna stran www.elektro-maribor.si – širok nabor informacij o družbi, novice ...;
- intranet – skupne vsebine, dokumenti in obvestila, razpisi ...;
- DNA – aplikacija za obvladovanje vodenja sestankov, opravil, okrožnic, pravilnikov ...;
- interna časopisa e-Infotok in Infotok glede na svoje oblikovne in sporočanjejske značilnosti zajemata kratke in aktualne novice o dogajanju v družbi oziroma daljše novice, pogovore, intervjuje in obsežnejše teme;
- oglasne deske – obvestila, razpisi, pravilniki ...;
- družbeni omrežji Facebook in Twitter – aktualne informacije o dogajanju v družbi in o razmerah v distribucijskem sistemu, možnost objave fotografij in posnetkov.

V letu 2020 zaradi epidemije covid-19 nismo organizirali tradicionalnega športnega in družabnega srečanja »Dan zaposlenih družbe Elektro Maribor d. d.«, ki je sicer dobra priložnost za povezovanje in spoznavanje zaposlenih ter povezanost in pripadnost družbi.

Z zaposlenimi sta o aktualnih temah in dogajanju po svojih kanalih (elektronska pošta) komunicirala tudi oba socialna partnerja, sindikat in svet delavcev, ki predstavljata interese zaposlenih v družbi.

Zadovoljstvo zaposlenih

Zadovoljstvo zaposlenih in organizacijsko klimo v družbi Elektro Maribor d. d. spremljamo od leta 2005. Indeks zadovoljstva zaposlenih je v letu 2020 znašal 3,58. Zaposleni so najvišje ocenjevali zadovoljstvo z delovnim časom in zadovoljstvo s sodelavci. Najnižje ocene so glede možnosti za napredovanje in zadovoljstva s plačo.

Indeks organizacijske klime je v letu 2020 znašal 3,31. Najvišje ocene na področju organizacijske klime so na področju odnosa do kakovosti, pripadnosti družbi, motivaciji in zavzetosti in notranjih

odnosov. Ključni izzivi se kažejo predvsem na področju razvoja kariere in nagrajevanja.

Indeks zadovoljstva zaposlenih in organizacijske klime

	2020	2019	2018
Indeks zadovoljstva zaposlenih	3,58	3,46	3,41
Indeks organizacijske klime	3,31	3,21	3,12

Tudi v letu 2020 smo opravili letne osebne razgovore, v katere so vključeni vsi zaposleni.

Varnost in zdravje pri delu²⁹

Zagotavljanje varnosti in zdravja pri delu v letu 2020 je bilo zelo zahtevno, saj smo vse zastavljene aktivnosti in opravila morali izpeljati ob upoštevanju in soočanju z epidemijo covid-19, ki je imela svetovne razsežnosti. Ključen izziv je bilo zagotavljanje varnega in zdravega delovnega okolja, kar smo izvajali z ukrepi, s katerimi smo ob pomoči zaposlenih ohranjali takšno raven delovnega okolja, ki je zaposlenim zagotavljala največjo možno mero zdravstvene in psihofizične varnosti.

V začetku leta 2020 smo začeli z aktivnostmi za prehod na standard ISO 45001:2018, ki smiselno povzema zahteve standarda BS OHSAS 18001:2007 ter opredeljuje zahteve varnosti in zdravja pri delu. Standard je bil uspešno certificiran in z drugimi standardi integriran v enotni sistem vodenja. Sam standard poudarja pomen zaveze in podpore vodstva pri razvoju, vodenju in promociji takšne varnostne kulture, da podpira delovanje sistema vodenja varnosti in zdravja pri delu. Izzivi, s katerimi se bomo soočali v prihodnje, bodo temeljili na komunikaciji, posvetovanju in sodelovanju deležnikov v družbi.

Aktivno sodelujemo tudi pri pripravi novega programa za delo pod napetostjo za merilce. Zaposlenim, ki izvajajo dela pod napetostjo, smo dodelili posebno osebno varovalno opremo ter izvedli nadzor nad njeno uporabo.

V aktivnostih na področju varnosti in zdravja pri delu so bili poleg notranjih in zunanjih deležnikov sistema varnosti in zdravja pri delu vključeni tudi zunanji in notranji presojevalci, notranja revizija, svet delavcev, sindikat in inšpekcijske službe ter projektna skupina varnost in zdravje pri GIZ. S pomočjo vseh navedenih smo zagotavljali varen in učinkovit sistem varnosti pri delu.

Skladno z medicinsko oceno tveganja smo izvajali obdobje zdravniške preglede. Izvedli smo predhodne zdravniške preglede za nove zaposlene, usmerjene zdravniške preglede in kontrolne zdravniške preglede. Ob tem je treba poudariti, da so bili vsi predvideni zdravniški pregledi izvedeni ne glede na razglašeno epidemijo v državi. Zaradi ukrepov covid-19 je bilo na preventivne zdravniške preglede glede na pretekla leta poslanih manj delavcev.

Število zdravstvenih pregledov

	2020	2019	2018
Število zdravstvenih pregledov	306	387	383

Z namenom zmanjšanja odsotnosti z dela smo preventivno poskrbeli za cepljenji proti sezonski gripi in klopnemu meningoencefalitisu in ju tudi izvedli ter za zaposlene pripravili programe za promocijo zdravja na delovnem mestu. Družba je v letu 2020 svojim zaposlenim zagotavljala tudi kolektivno zdravstveno zavarovanje. Cilja sta večja varnost zaposlenih in zmanjšanje odsotnosti z dela.

V družbi evidentiramo vse delovne nezgode in nevarne dogodke, ki so se pripetili zaposlenim. Število nezgod pri delu se je glede na preteklo leto zmanjšalo za 16 %, čeprav smo imeli novozaposlene na terenu, kjer je izpostavljenost delovnim nezgodam največja. Večina delovnih nezgod je bila lažje narave in posledica mehanskih dejavnikov, nobena ni bila v povezavi z električnim udarom ali električnim oblokem

Število nezgod pri delu

	2020*	2019	2018
Število nezgod	25	30	25
- ženske	0	0	0
- moški	25	30	25

* brez covid-19

²⁹ GRI 403-2.

V letu 2020 se je nekoliko zmanjšalo število nezgod pri delu in nekoliko povečalo število izgubljenih delovnih dni zaradi narave posameznih nezgod. V letu 2020 se je faktor, s katerim merimo resnost delovnih nezgod, povečal z 41,9 na 42,5.

Če bi v letu 2020 upoštevali še izgubljene delovne dni obolelih s covid-19, bi beležili 0,37-odstotno povečanje izgubljenih delovnih dni.

Število izgubljenih delovnih dni

	2020*	2019	2018
Število vseh izgubljenih delovnih dni	13.518	12.711	12.337
- zaradi nezgod pri delu	728	689	388
- zaradi bolniških odsotnosti	12.790	12.022	11.949
Delež izgubljenih dni zaradi nezgod pri delu (v %)	0,35	0,33	0,18
Delež izgubljenih dni zaradi bolniške odsotnosti (v %)	6,18	5,81	5,67

* brez covid-19

Redno smo izvajali preventivne preglede in kontrole delovnih skupin na terenu z namenom ugotavljanja skladnosti izvajanja delovnih postopkov. Preverjali smo uporabo delovne in osebne varovalne opreme ter izvajali alkoteste.

Če so to dopuščali vladni ukrepi in ukrepi NIJZ, so bile v okviru promocije zdravja na delovnem mestu organizirane razne vadbe in druge aktivnosti v sklopu športnega društva.

Na področju varstva pred požarom izvajamo redne preglede avtomatskih sistemov javljanja požara in gasilnih sredstev. Zaradi covid-19 v letu 2020 ni bilo mogoče v celoti izvesti pregledov sistema, posledično nismo pridobili vseh potrdil o brezhibnem delovanju.

Izvedena je bila požarna vaja evakuacija zaposlenih in obiskovalcev iz poslovne stavbe na upravi družbe ter na ostalih enotah. Decembra 2020 smo bili med rednim delovnim časom priča potresu, ki smo ga čutili po vsej Sloveniji. Posledično so bili izvedeni evakuacija iz poslovnih stavb in ukrepi, ki veljajo za naravne in druge nesreče.

15.3 Sodelovanje z lokalnimi skupnostmi in uporabniki

Sponzorstva, donacije³⁰

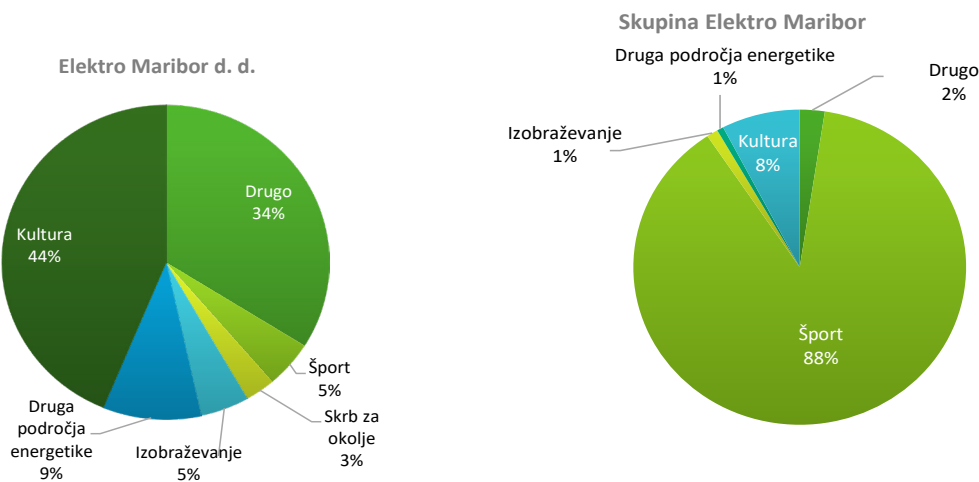
Družbeno odgovornost izkazujemo tudi s pomočjo sponzorstev in donacij, pri čemer upoštevamo načela transparentnosti, uravnoveženosti, ekonomske koristi in teritorialne prisotnosti. Sponzorska in donatorska sredstva smo namenili predvsem projektom humanitarnih organizacij ter spodbujanju odličnosti in trajnostnega razvoja na oskrbnem območju družbe. Poudarek dajemo podpori projektom humanitarnih organizacij, kot so Rdeči križ, Karitas in Zveza prijateljev mladine. Podpiramo gasilske organizacije, s katerimi pogosto, predvsem med vremenskimi ujмами, sodelujemo pri delu, ki večkrat poteka na težkih in nedostopnih območjih. S sponzorskimi sredstvi pomagamo pri tradicionalnih prireditvah na območju družbe Elektro Maribor in sodelujemo pri strokovnih srečanjih.

V skladu s priporočili SDH in Zakona o dostopu do informacij javnega značaja na spletni strani družbe objavljamo podatke o podeljenih sponzorstvih in donacijah. Skupaj s hčerinsko družbo Energija plus d. o. o. smo v letu 2020 v počastitev stoletnice distribucije električne energije izmenične napetosti v Mariboru namenili donatorska sredstva za energijsko varčne sijalke Slovenskemu narodnemu gledališču v Mariboru. Ob koncu leta smo sredstva že tradicionalno namenili tudi zavetišču za brezdomce v Mariboru.

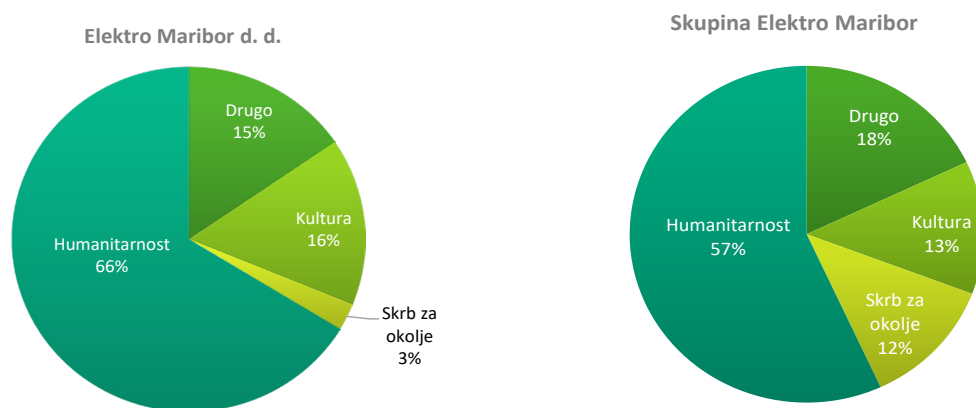
V skladu s pričakovanji SDH delež sredstev, ki jih namenimo za sponzorstva in donacije, ni večji od 0,1 % prihodkov družbe preteklega leta.

³⁰ GRI 201-1.

Porazdelitev sponzorstev po namenu



Porazdelitev donacij po namenu



V okviru spodbujanja mladih pri odličnosti v izobraževanju smo že deveto leto zapored, skupaj s tremi srednjimi elektro šolami, izbrali in nagradili najboljše dijake dveh elektrotehniških srednjih šol z našega oskrbnega območja. Z Univerzo v Mariboru in hčerinsko družbo Energija plus d. o. o. smo že tradicionalno podelili priznanja in nagradili najboljše študente ter jih s tem spodbudili in motivirali za nadaljevanje odličnosti v akademskem delu. V letu 2020 smo nadaljevali s spodbujanjem odličnosti mladih, da že v času srednjega in univerzitetnega izobraževanja dosegajo pomembne uspehe in dosežke. V sodelovanju z Univerzo v Mariboru ter hčerinskima družbama Energija plus in OVEN smo izvedli podelitev nagrad najboljšim študentom Univerze v Mariboru. V sodelovanju s šolami na našem območju smo podelili nagrade najboljšim dijakom.

Komuniciranje in informiranje

O aktualnih vsebinah in dogajanjih v zvezi z družbo zunanjo javnost seznanjamo prek spletne strani in družabnih omrežij ter novinarskih konferenc.

Informiranje uporabnikov omrežja je potekalo v okviru delovnih procesov, prek klicnega centra, osebnih obiskov strank, elektronske pošte info@elektro-maribor.si, spletne strani www.elektro-maribor.si, spletnega in mobilnega portala eStoritve, spletnega in mobilnega portala Moj Elektro in družbenega omrežja Facebook ter partnerskih radijskih postaj.

Ob pojavu covid-19 smo z uporabniki o ukrepih, povezanih z njimi, dodatno komunicirali prek spletne strani, profilov Facebook in Twitter, prek medijev in obvestil na vhodih v prostore družb.

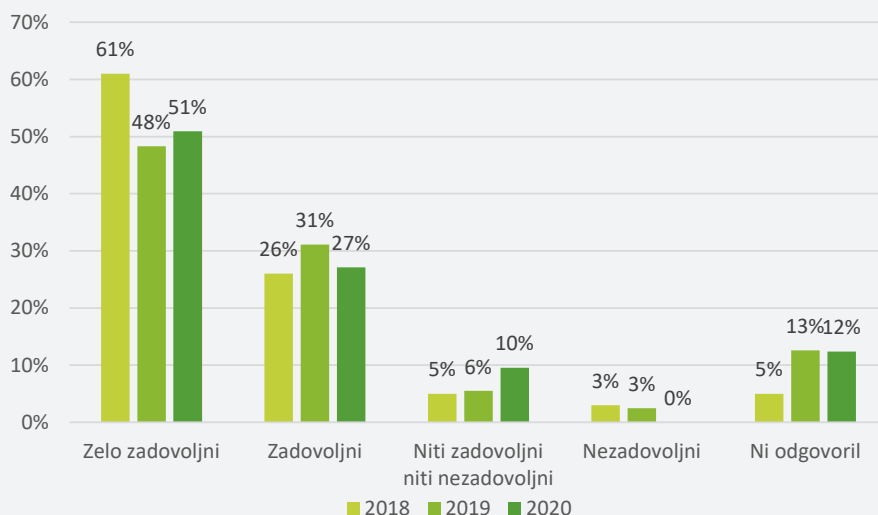
Izdali smo publikacijo Predstavitev družbe, v kateri so zbrani ključni podatki o družbi, in novo verzijo zloženke Vgradnja novega števca.

Za promocijo aplikacije Moj elektro smo izpeljali nagradno igro na Facebooku. Pripravili smo tudi predstavitveni video za Merilni laboratorij.

Tudi v letu 2020 smo izvedli merjenje zadovoljstva s sodelovanjem z družbo Elektro Maribor d. d. Po posameznih območnih in storitvenih enotah smo posredovali vprašalnike gospodinjskim in poslovnim odjemalcem, ki so uporabljali storitve družbe Elektro Maribor v letu 2020. Cilj raziskave je bil ugotoviti zadovoljstvo uporabnikov naših storitev s sodelovanjem z družbo Elektro Maribor v celoti, ugotoviti zadovoljstvo kakovosti ponudbe, storitev, kakovost reševanja reklamacij, oceno kontaktnih oseb iz družbe Elektro Maribor ter pridobiti druga mnenja, priporočila in predloge.

Raziskava je pokazala, da je kar 78 % vprašanih zadovoljnih s sodelovanjem z družbo Elektro Maribor v celoti (od tega je 51 % uporabnikov zelo zadovoljnih, 27 % pa zadovoljnih).

Rezultati merjenja zadovoljstva s sodelovanjem z družbo Elektro Maribor d. d.

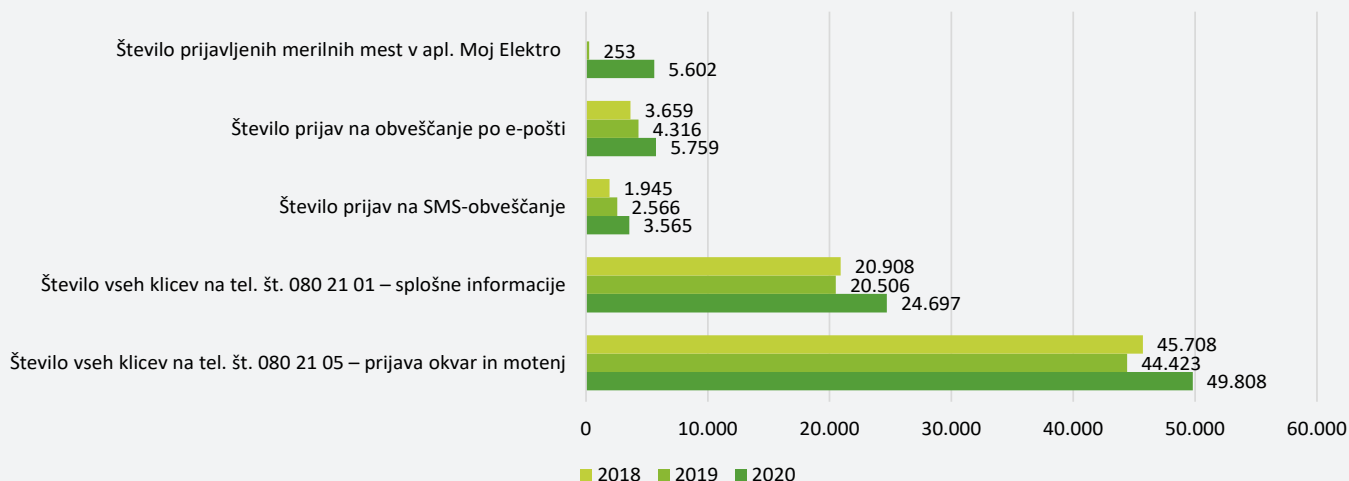


V letu 2020 smo na brezplačni modri telefonski številki za prijavo okvar in motenj (080 21 05) zabeležili 49.808 klicev, pri čemer je kazalnik ravni strežbe znašal 76 %, kar pomeni, da je navedeni delež strank dobil operaterja v času, krajšem od ene minute. Število klicev je predvsem odvisno od vremenskih razmer (izstopa predvsem februar 2020) in izklopov zaradi nujnih vzdrževalnih del. Na brezplačni modri telefonski številki za splošne informacije (080 21 01) pa smo zabeležili 24.697 klicev, pri čemer je znašal kazalnik ravni strežbe 88 %, kar pomeni, da je navedeni delež strank vzpostavil stik z operaterjem v času, krajšem od ene minute.

Uporabnike smo seznanjali z možnostjo prijave na brezplačno obveščanje o načrtovanih in ne-načrtovanih prekinitvah distribucije električne energije po e-pošti in/ali SMS. Število vključenih merilnih mest iz leta v leto raste.

Uporabnike smo posebej seznanjali z možnostmi, ki jih ponuja portal Moj elektro. Obveščanje uporabnikov je naletelo na dober odziv. Tako se je pomembno povečalo število uporabnikov, ki so vključeni v portal Moj elektro.

Stiki z uporabniki sistema



Tudi v letu 2020 smo izvedli anketiranje uporabnikov o opravljenih storitvah, ki jih izvajamo za SODO. Uporabniki so storitve ocenjevali z izbiro ocene od 1 do 5, pri čemer 1 pomeni zelo negativno, ocena 5 pa zelo pozitivno. Povprečna ocena je znašala 4,53. Možnosti za izboljšanje ocene vidimo predvsem v poenostavitvi postopkov (izboljšanju uporabniške izkušnje) in odzivnosti. V letu 2021 je že napovedan tudi pregled cenika storitev SODO, ki ga potrjuje Agencija za energijo. Število anket je manjše kot v preteklih letih, kar je posledica epidemije covid-19 in s tem povezanih ukrepov omejevanja stikov z uporabniki. Zaradi tega načrtujemo, da bi ankete v prihodnje izvajali v elektronski obliki.

Rezultati anketiranja uporabnikov o opravljenih storitvah za SODO d. o. o.

	2020 Povprečna ocena	2019 Povprečna ocena	2018 Povprečna ocena	2017 Povprečna ocena
1. Ocena opravljene storitve				
Preglednost in razumevanje storitev	4,66	4,70	4,57	4,59
Odzivni čas in povpraševanje	4,41	4,57	4,53	4,56
Cena	4,00	4,38	4,07	4,08
2. Ocena izvajalca opravljene storitve				
Kakovost izvedbe	4,74	4,76	4,72	4,75
Rok izvedbe	4,37	4,58	4,54	4,67
3. Ocena kakovosti reševanja reklamacij				
Strokovnost	4,69	4,76	4,75	4,72
Odzivnost	4,56	4,66	4,62	4,67
4. Ocena kontaktnih oseb				
Strokovnost	4,73	4,79	4,75	4,76
Odzivnost	4,63	4,76	4,70	4,70
SKUPAJ	4,53	4,66	4,58	4,61
N	226	419	279	224

15.4 Sodelovanje s poslovnimi partnerji³¹

Vzpostavljali smo transparentne in korektne odnose z dobavitelji na trgu. V skladu s transparentno odprto politiko družbe in veljavnim Pravilnikom o nabavi blaga, naročilo storitev in gradenj manjših vrednosti vsa naročila nad 1.000 evrov objavljamo na spletni strani družbe. Tako v družbi omogočamo zelo velikemu številu ponudnikov možnost oddaje ponudbe, kar vpliva na obseg dobaviteljev. Svoje dobavitelje letno ocenjujemo na podlagi kriterija kakovosti, prodajne cene in odnosa.

V družbi Elektro Maribor d. d. imamo centralizirano nabavo materiala in storitev za potrebe celotne družbe. Nabavna funkcija zajema proces nabave materiala, storitev in gradenj ter proces prevzema in skladiščenje. Material se praviloma naroča za glavno skladišče, ki je zadolženo za nadaljnjo distribucijo po skladiščih območnih in storitvenih enot z medskladiščno izdajo materiala. Nabavni procesi potekajo transparentno prek javnih naročil oziroma prek evidenčnih postopkov, ki jih objavljamo na spletni strani.

Za nemoteno preskrbo z materialom ima družba zaloge v glavnem skladišču in v skladiščih območnih in storitvenih enot, za katere smo v letu 2020 postavili novelirane cilje glede višine zalog. Na dan 31. 12. 2020 je skupna vrednost zalog materiala znašala 2.339.050 evrov, kar je za 15 % manj glede na preteklo leto. Večina zalog se nanaša na material, ki je namenjen za vgradnjo pri izvedbi investicij v lastni režiji.

Kot zavezanci za javno naročanje smo skladno z veljavno zakonodajo o javnem naročanju (ZJN-3) in v skladu z mesečnim časovnim načrtom izvedbe javnih naročil v letu 2020 objavili 54 postopkov javnega naročanja, kar je za 18 več glede na preteklo leto. Javna naročila redno objavljamo na portalu javnih naročil (enarocanje.si), portalu za elektronsko javno naročanje e-JN in na spletni strani družbe.

Izvedba javnih naročil v družbi temelji na načelih gospodarnosti, učinkovitosti, uspešnosti, zagotavljanju konkurence med ponudniki, transparentnosti, sorazmernosti in enakopravni obravnavi ponudnikov. Pri izvedbi javnih naročil upoštevamo različna merila, kot so najnižja cena, ekonomsko najugodnejša ponudba z upoštevanjem različnih meril, izračun stroškov v življenjski dobi itd. Pomemben dejavnik pri izboru dobavitelja je upoštevanje Uredbe o zelenem javnem naročanju, 31 GRI 102-9.

pri čemer pa upoštevamo le ponudbe, ki v celoti upoštevajo tehnične zahteve, ki jih ta predpisuje.

V skladu s priporočili SDH na spletni strani družbe tekoče objavljamo podatke o vseh pogodbah, ki so bile sklenjene v postopkih javnih naročil, pri naročilih malih vrednosti in v postopkih zbiranja ponudb. V tabeli so podani podatki o predmetu pogodbe, vrednosti pogodbe in nazivu poslovnega partnerja, in sicer od leta 2010.

V skladu z ZJN-3 vsako leto do zadnjega dne v februarju na portalu javnih naročil objavimo seznam naročil, ki so bila oddana v preteklem letu in katerih ocenjena vrednost je nižja od mejnih vrednosti za javno naročanje ter enaka ali višja od 10.000 evrov brez DDV, z opisom predmeta, vrsto predmeta in vrednostjo oddanega naročila brez DDV ter nazivom gospodarskega subjekta, ki mu je bilo naročilo oddano.

15.5 Sistem kakovosti

Izpolnjevanje potreb in pričakovanj naših odjemalcev, naročnikov in poslovnih partnerjev na eni strani ter zavedanje zaposlenih o pomenu zagotavljanja kakovosti na drugi strani sta družbo Elektro Maribor d. d. pripeljala do vzpostavitve sistema vodenja kakovosti po standardu ISO 9001. Kasneje smo sistem nadgradili tako, da zdaj združujemo sisteme vodenja po naslednjih področjih:

- kakovost;
- varovanje okolja;
- varnosti in zdravje pri delu;
- informacijska varnost;
- upravljanje energije;
- zahteve za kontrolne organe;
- usposobljenost za preizkuševalne in kalibracijske laboratorije.

Poleg vzpostavljenih sistemov vodenja smo pristopili tudi k vpeljavi drugih sistemov, ki dvigajo raven pričakovanj zainteresiranih strani, in sicer certifikata Družini prijazno podjetje in samooceinitve po modelu EFQM.

Sistemi vodenja kakovosti v Elektro Maribor d. d.



Sistemi kakovosti so podvrženi nenehnemu izboljševanju in razvoju, s katerim poskušamo že vzpostavljene aktivnosti nadgraditi oziroma ohraniti njihovo rast. Nadgrajevanje oziroma izboljševanje aktivnosti na področju vodenja sistemov nam povečuje konkurenčnost v primerjavi z drugimi podjetji v panogi.

- Kakovost v poslovanju družbe zagotavljamo z upoštevanjem zahtev standarda kakovosti ISO 9001. Zahteve standarda posegajo na eni strani v delovanje znotraj družbe, na drugi strani pa tudi v odnose z uporabniki oziroma zadovoljevanje njihovih pričakovanj in potreb. Nadaljevali smo z delom na področju procesnega pristopa, saj se zavedamo, da je treba za splošen dvig ravni kakovosti v družbi dobro opredeliti svoje lastne procese, s katerimi bomo dosegali zastavljene cilje, kot tudi vpeljali potrebe po obvladovanju tveganj.
- S prehodom na standard ISO 45001 smo delovanje področja varnosti in zdravja pri delu in-

tegrirali v obstoječi sistem vodenja. Področje varnosti in zdravja pri delu je osnova za vsako dejavnost. Zaposleni so upravičeni do varnega in zdravega delovnega okolja, kar jim kot delodajalec tudi zagotavljamo.

- Družba je zavezana prehodu v nizkoogljično družbo. S kakovostnim omrežjem in spodbujanjem učinkovite rabe energije iz obnovljivih virov vzpostavljamo ključne elemente prehoda v nizkoogljično družbo. Z načrtnim delom na področju varovanja okolja prek standarda ISO 14001 se ukvarjamo že več kot desetletje. Uspelo nam je zmanjšati svoje vplive na okolje tako na področju odpadkov kot tudi na področju varstva voda, zraka, tal in pri preostalih vplivih, ki jih povzročamo.
- Nadaljevanje prehoda v nizkoogljično družbo smo uredili z vzpostavitvijo sistema upravljanja energije po standardu ISO 50001. V letu 2020 smo sistem uspešno certificirali in ga integrirali v sistem kakovosti skupaj s preostalimi standardi. Osredotočamo se na izvajanje tako organizacijskih kot investicijskih ukrepov, ki zmanjšujejo potrebe po energiji. Prav investicijski ukrepi bodo v prihodnje še kako pomembni, saj brez vložkov v energetske sanacije ne moremo zagotavljati ustreznih ravni energetske učinkovitosti.
- Obvladovanje področja varovanja informacij smo v letu 2013 uredili z vpeljavo standarda ISO 27001 – Varovanje informacij in ga zaradi spremembe verzije standarda v letu 2015 nadgradili. V letu 2018 vpeljana uredba GDPR je bistveno spremenila pogled na varovanje informacij in osebne podatke, ki jih obdelujemo. Zadeva se ustrezno obvladuje ob upoštevanju zahtev standarda varovanja informacij po ISO 27001 in ob upoštevanju Uredbe o varstvu posameznikov pri obdelavi osebnih podatkov.
- S strani Urada RS za meroslovje je merilni laboratorij imenovan za izvajanje overitev števcov električne energije in tokovnih merilnih transformatorjev na podlagi akreditacijske listine, izdane po standardu SIST EN ISO/IEC 17020:2012. S strani Agencije RS za okolje je naš merilni laboratorij pooblaščen tudi za izvajanje prvih meritev in obratovalnega monitoringa za nizkofrekvenčne vire elektromagnetnega sevanja na podlagi akreditacijske listine, izdane po standardu SIST EN ISO/IEC 17025:2017 in katere storitev ponujamo tako na trgu kot za lastno izvajanje.
Storitve izvajamo skladno s standardi in meroslovnimi predpisi tako v laboratoriju kot na terenu. Redno in uspešno izpolnjujemo ter vzdržujemo zahteve Slovenske akreditacije in Urada RS za meroslovje.
- Osnovna področja delovanja na področju kakovosti obvladujemo po predhodno omenjenih standardih. Ker pa so to področja, ki se v večji meri nanašajo na opravljanje osnovne dejavnosti, smo pristopili tudi k zagotavljanju višje ravni zadovoljstva zaposlenih. Vpeljali smo certifikat Družini prijazno podjetje, s katerim povezujemo zahteve iz delovnega procesa z zahtevami zunanjega okolja do zaposlenih. Družba ima pridobljen polni certifikat Družini prijazno podjetje.

Vse aktivnosti na področju vodenja sistemov obvladujemo z različnimi pristopi. Z redno obravnavo posameznih področij ugotavljamo dejanska stanja, ki jih z ustreznimi ukrepi tudi korigiramo. Izvajanje rednih in izrednih notranjih in zunanjih presoj nam prinaša vedno nove možnosti izboljševanja sistema kakovosti.

Pri delu težimo k procesnemu pristopu, zato redno usklajujemo sistemsko dokumentacijo in procese, prek katerih obvladujemo sisteme vodenja. Le-te preverjamo na Vodstvenem pregledu, ob katerem se ponovno preverijo aktivnosti na področju sistemov vodenja in po potrebi sprejmejo dodatni ukrepi.

15.6 Okoljski vplivi³²

Skupina Elektro Maribor, ki zagotavlja oskrbo z električno energijo in energetskimi storitvami v okolju, v katerem deluje, je v veliki meri odvisna tudi od vremenskih vplivov naravnega okolja.

Izredne vremenske razmere in njihov vpliv na poslovanje

Število in intenzivnost izrednih vremenskih razmer se v zadnjem obdobju zelo povečujeta. Pojavi, kot so vetrolom, snegolom in žledolom, lahko povzročijo veliko škode na elektroenergetskem sistemu.

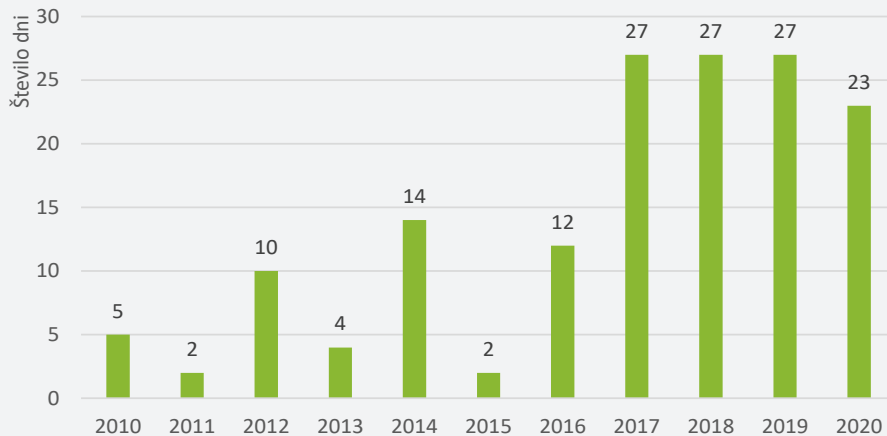
V letu 2020 je bilo na oskrbnem območju Elektro Maribor evidentiranih 23 dni z izrednimi vremenskimi razmerami, kar je štiri dni manj kot v letu prej. V zadnjih štirih letih (2017–2020) je bilo sicer število dni z izrednimi vremenskimi razmerami kar trikrat večje kot v letih pred tem (2013–2016). Primeroma navajamo, da je bilo leta 2014, ki ga je zaznamoval katastrofalni žledolom, zgolj 14 dni z izrednimi vremenskimi razmerami.

³² GRI 201-2, 302-2.

Letni obseg izrednih vremenskih razmer je bil v letu 2020 sicer nekoliko manjši kot v letu pred tem, jakost posameznih ujm pa je bila izrazitejša. V letu 2020 je bilo največ dni z izrednimi vremenskimi razmerami v februarju, tretjem četrtletju in decembru, ko so močna neurja povzročala obsežne poškodbe na elektrodistribucijskem omrežju.

Vpliv vremenskih dejavnikov na zanesljivost oskrbe z električno energijo zmanjšujemo s povečevanjem robustnosti omrežja.

Število dni z izrednimi vremenskimi razmerami



Proizvodnja in distribucija energije

Proizvodnja električne energije je bila v letu 2020 za 10 % manjša glede na preteklo leto. Podrobnejša razlaga je podana v poglavju Proizvodnja energentov.

Prodaja energije je bila v opazovanem obdobju največja v letu 2020, in sicer je bila za 3 % večja glede na preteklo leto in za 9 % večja kot v letu 2018. Najbolj se je povečala prodaja zemeljskega plina. Podrobnejša razlaga je podana v poglavju Prodaja energentov.

Količina električne energije, ki jo po lastnem omrežju distribuiramo do uporabnikov, je bila v letu 2020 za 3,6 % nižja glede na preteklo leto. Podrobnejša razlaga je podana v poglavju Dostop do distribucijskega sistema in obračun uporabe omrežja.

Energija v skupini Elektro Maribor

	2020	2019	2018
Proizvedena električna energija v MWh	11.794	13.047	13.571
- Hidroelektrarne	10.838	12.061	12.634
- Fotovoltaične elektrarne	573	599	558
- Kogeneracija	383	387	379
Prodana energija v MWh	1.990.524	1.931.632	1.827.457
- Električna energija	1.839.680	1.835.533	1.707.144
- Zemeljski plin	148.599	93.915	118.145
- Toplota	2.245	2.184	2.168
Distribuirana električna energija v MWh	2.197.131	2.279.153	2.297.516

Energija v distribucijskem sistemu Elektro Maribor

	2020	2019	2018
Prezeta električna energija v MWh	2.303.223	2.384.171	2.406.736
- od proizvodnih virov	340.830	318.332	336.986
- iz prenosnega omrežja	1.962.393	2.065.839	2.069.750
Delež od proizvodnih virov prevzete energije v %	15	13	14
Distribuirana električna energija v MWh	2.197.131	2.279.153	2.297.516
Izgube električne energije v MWh	106.114	105.018	109.220
Delež izgub električne energije v %	4,8	4,6	4,7

V letu 2020 je delež od proizvodnih virov prevzete energije znašal 14,8 %, kar je za 1,4 odstotne točke več kot v prejšnjem letu in največ po letu 2016.

Delež izgub električne energije v distribucijskem sistemu Elektro Maribor je bil v letu 2020 za 0,22 odstotne točke večji kot v preteklem letu, kar je posledica spremenjenih razmerij med odjemom na SN in odjemom na NN.

Varstvo okolja³³

Zavezani smo k načelom trajnostnega razvoja. Varujemo okolje in skrbimo za naravo v vseh naših aktivnostih, pri katerih sodelujejo vsi zaposleni.

Prispevek, ki ga družba Elektro Maribor d. d. daje k varovanju okolja, je predvsem v izvajanju aktivnosti za zmanjševanje potencialnih vplivov na okolje. Le-te skušamo prek različnih aktivnosti zmanjšati na nižjo raven. Ločeno zbiranje odpadkov in njihova ustrezna obdelava pred predajo prevzemniku odpadka, umeščanje elektroenergetskih objektov v prostor, zmanjševanje neposrednih vplivov na zrak, vodo in zemljo itd. so nekatera področja, na katerih skušamo zmanjšati naše vplive na okolje.

Tako že od leta 2006 sistematično izvajamo ukrepe varovanja okolja po standardu ISO 14001. Bistvenega pomena za doseganje zastavljenih ciljev na področju varovanja okolja je sodelovanje oziroma vključevanje vseh zaposlenih, ki s svojim delom pripomorejo k zmanjševanju vplivov na okolje – tako znotraj kot posredno tudi zunaj družbe Elektro Maribor d. d.

Svoje aktivno delo na področju varovanja okolja nadgrajujemo tudi na področju energetske učinkovitosti. V letu 2020 smo z vpeljavo standarda ISO 50001 sistematično pristopili k zmanjševanju rabe energije. Redna merjenja rabe energije, določanje ukrepov za zmanjševanje rabe ter vložki v energetske učinkovitost odražajo zavzetost trajnostnemu razvoju in prehodu v nizkoogljično družbo. Zaradi narave dela (vzdrževanje in izgradnja distribucijskega omrežja) je največ energije potrebne za prevoz in ogrevanje. Cilj je povečati energetske učinkovitost.

Poraba energentov v Elektro Maribor d. d.

Energent	Enota	2020	2019	2018
Gorivo	l	613.263	552.500	623.326
Električna energija	MWh	3.075	3.192	2.972
Kurilno olje	l	0	0	1.843
Zemeljski plin	m ³	127.140	141.337	140.443
Daljinsko ogrevanje	MWh	737	654	805
Skupaj	MWh	10.995	10.558	11.175

Poraba energentov v skupini Elektro Maribor

Energent	Enota	2020	2019	2018
Gorivo	l	617.890	558.329	628.703
Električna energija	MWh	3.129	3.249	3.023
Kurilno olje	l	0	0	1.843
Zemeljski plin	m ³	127.140	141.337	140.443
Daljinsko ogrevanje	MWh	737	654	805
Skupaj	MWh	11.095	10.672	11.279

Samooskrbnost v skupini Elektro Maribor

Energent	Enota	2020	2019	2018
Električna energija – proizvodnja v skupini	MWh	11.794	13.047	13.571
Električna energija – raba v skupini	MWh	3.129	3.249	3.023
Ostali energenti – poraba v skupini	MWh	7.966	7.423	8.257
Samooskrbnost	%	106	122	120

V letu 2020 je bilo v okviru skupine Elektro Maribor proizvedene 11,8 GWh električne energije, raba električne energije in poraba energentov skupaj pa sta v skupini dosegli vrednost 11,1 GWh. To pomeni, da je bila v okviru skupine Elektro Maribor dosežena energijska samooskrbnost v višini 106 %. Na nekoliko nižjo vrednost v primerjavi s preteklim letom in letom pred tem je vplivala proizvodnja v hidroelektrarnah. Dolgoročni trajnostno naravnani cilj je ohranjanje visoke ravni samooskrbnosti.

³³ GRI 302-1, 302-4.

Ogljični odtis³⁴

V družbi Elektro Maribor d. d. redno izračunavamo ogljični odtis, v katerem so upoštevani naslednji viri emisij toplogrednih plinov:

- neposredne emisije toplogrednih plinov nastajajo v virih, ki jih ima družba v lasti ali jih nadzoruje, npr. pri zgorevanju fosilnih goriv v kurilnih napravah ali pri uporabi službenih vozil in gradbene mehanizacije;
- posredne emisije toplogrednih plinov zaradi uporabe električne energije in kupljene toplote ali pare;
- druge posredne emisije toplogrednih plinov, ki nastanejo kot posledica nakupov proizvodov in storitev, ki smo jih nabavljali, npr. nabava materialov in goriv, službeni prevozi z vozili, ki niso v lasti družbe itd.

Pri izračunu so upoštevani posredni izpusti zaradi uporabe papirja, prevozov zaposlenih na delo ter službenih poti s prevoznimi sredstvi, ki niso v lasti družbe.

Ogljični odtis (kg CO₂/zaposlenega)

	2020	2019	2018
Prevoz	2.945	2.754	2.942
Električna energija	0	0	0
Ogrevanje	530	538	581
Papir	26	23	24
Skupaj	3.501	3.315	3.547

Odpadki³⁵

Pri opravljanju dejavnosti v družbi Elektro Maribor d. d. se srečujemo predvsem z odpadki, ki so posledica vzdrževanja distribucijskega sistema in investicij (gradbeni odpadki, različne kovine, kablji in vodniki, les, embalaža, števci). Odpadke ločujemo in jih predajamo prevzemnikom odpadkov, ki so pooblaščen za vodenje evidenc prevzetih odpadkov v sistemu odpadki IS.

Veliko pozornosti namenjamo ravnanju z odpadki, saj ti v večini primerov predstavljajo sekundarno surovino. Na področju gospodarjenja z odpadki imamo organizacijsko vzpostavljen center za zbiranje, ločevanje in predelavo demontirane opreme, kjer v pretežni meri ločujemo odpadke barvnih kovin.

Skupna masa predanih odpadkov družbe je v letu 2020 za 23 % večja glede na preteklo leto. Do večjega povečanja količin odpadkov glede na preteklo leto je prišlo pri gradbenih odpadkih, in to predvsem iz naslova gradbenih projektov, ki smo jih izvajali v letu 2020.

Masa odpadkov

v kg	2020	2019	2018
Nevarni odpadki	26.521	121.575	40.100
Onesnažena voda	115.000	64.400	61.700
Embalaža	44.409	35.101	32.861
Papir, karton	25.693	24.723	38.901
Gradbeni odpadki	1.971.413	1.491.514	2.543.374
Komunalni odpadki	46.421	42.807	46.408
Barvne kovine	23.055	19.955	20.145
Druge kovine	230.769	221.106	219.392
Odpadna električna in elektronska oprema	59.390	47.895	58.570
Drugo	113.912	96.773	105.391
Skupaj	2.656.583	2.165.849	3.166.842

³⁴ GRI 305-1, 305-2, 305-3, 305-5.

³⁵ GRI 306-2.



III. RAČUNOVODSKO POROČILO DRUŽBE ELEKTRO MARIBOR D. D.



1 Poročilo neodvisnega revizorja



Tel: +386 1 53 00 920
 Fax: +386 1 53 00 921
 info@bdo.si
 www.bdo.si

Cesta v Mestni log 1
 SI-1000 Ljubljana
 Slovenija

POROČILO NEODVISNEGA REVIZORJA

Delničarjem družbe
 ELEKTRO MARIBOR d.d.
 Vetrinjska ulica 2,
 2000 Maribor

Mnenje

Revidirali smo računovodske izkaze gospodarske družbe Elektro Maribor d.d. (družba), ki vključujejo bilanco stanja na dan 31. decembra 2020 ter izkaz poslovnega izida, izkaz drugega vseobsegajočega donosa, izkaz gibanja kapitala in izkaz denarnih tokov za tedaj končano leto ter povzetek bistvenih računovodskih usmeritev in druge pojasnjevalne informacije.

Po našem mnenju priloženi računovodski izkazi v vseh pomembnih pogledih pošteno predstavljajo finančni položaj družbe Elektro Maribor d.d. na dan 31. decembra 2020 ter njen poslovni izid, drugi vseobsegajoči donos in denarne tokove za tedaj končano leto v skladu s Slovenskimi računovodskimi standardi.

Podlaga za mnenje

Revizijo smo opravili v skladu z Mednarodnimi standardi revidiranja (MSR). Naše odgovornosti na podlagi teh pravil so opisane v tem poročilu v odstavku *Revizorjeva odgovornost za revizijo računovodskih izkazov*. V skladu s Kodeksom etike za računovodske strokovnjake, ki ga je izdal Odbor za mednarodne standarde etike za računovodske strokovnjake (Kodeks IESBA) ter etičnimi zahtevami, ki se nanašajo na revizijo računovodskih izkazov v Sloveniji, potrjujemo svojo neodvisnost od družbe in, da smo izpolnili vse druge etične zahteve v skladu s temi zahtevami in Kodeksom IESBA. Verjamemo, da so pridobljeni revizijski dokazi zadostni in ustrezni kot osnova za naše revizijsko mnenje.

Ključna revizijska zadeva

Ključna revizijska zadeva je tista, ki je po naši strokovni presoji najpomembnejša pri reviziji računovodskih izkazov tekočega obdobja. To zadevo smo upoštevali pri reviziji ločenih računovodskih izkazov kot celote ter pri oblikovanju našega mnenja o teh računovodskih izkazih in o tej zadevi ne izražamo ločenega mnenja.

Izpolnili smo vse svoje obveznosti, ki so opisane v odstavku *Revizorjeva odgovornost za revizijo ločenih računovodskih izkazov*, vključno s tistimi, ki so povezane s to zadevo. Zato je revizija vključevala izvedbo postopkov, ki smo jih določili na podlagi naše ocene tveganja pomembno napačne navedbe v ločenih računovodskih izkazih. Rezultati naših revizijskih postopkov, vključno s postopki, ki smo jih opravili v zvezi z zadevo, ki jo navajamo v nadaljevanju, služijo kot podlaga za naše revizijsko mnenje o priloženih ločenih računovodskih izkazih.

Usredstveni lastni proizvodi in lastne storitve

Opis ključne revizijske zadeve

Usredstveni lastni proizvodi in lastne storitve so v poslovnem letu, ki se je končalo 31. decembra 2020, znašali 21.551.855 EUR.

Družba opravlja dejavnost gradnje objektov in opreme v lastni režiji. Investicije v osnovna sredstva, izgrajena v lastni režiji, se vrednotijo na podlagi ocenjenih vrednosti urnih postavk, ki poleg stroškov dela vključujejo tudi druge posredne stroške kot tudi neposredne stroške materiala. Oblikovanje urnih postavk za ceno delo in presojanje, katere posredne stroške vključiti v vrednost osnovnih sredstev, je vezano na ocene. Ocena višine in strukture stroškov izgradnje osnovnih sredstev so za revizijo pomembne, ker so

Naš revizijski pristop

Naši revizijski postopki so med drugim vključevali:

- Presojanje internih aktov oz. pravilnikov, ki opredeljujejo področje investiranja v opredmetena osnovna sredstva ter stroškov izgradnje z namenom prepričati se, ali so skladni z usmeritvami, ki jih predpisujejo Slovenski računovodski standardi, še posebej SRS 1 - Opredmetena osnovna sredstva.
- Preizkušanje zasnove in implementacije notranjih kontrol v procesu pripoznavanja stroškov dela, materiala in storitev ter osnovnih sredstev.
- Seznanitev z načinom vodenja investicij v lastni režiji.

BDO Revizija d.o.o., slovenska družba z omejeno odgovornostjo, je članica BDO International Limited, britanske družbe "limited by guarantee" in je del mednarodne BDO mreže med seboj neodvisnih družb članic.
 Okrožno sodišče v Ljubljani, vl.št. 1/26892/00, osnovni kapital: 9.736,66 EUR, matična št.: 5913691, ID št. za DDV: SI94637920.



vezane na pomembne presoje posloводства, zaradi česar smo zadevo opredelili kot ključno revizijsko zadevo. Pri odločanju o tem družba uporablja pomembne predpostavke in presoje, vezane na izpolnjevanje pogojev za pripoznanje opredmetenih osnovnih sredstev kot jih določajo Slovenski računovodski standardi.

Sklicujemo se na pojasnilo v točki 4 Pomembnejše računovodske usmeritve - Opredmetena osnovna sredstva, na pojasnilo 2 Opredmetena osnovna sredstva v točki 6.1 Pojasnila k bilanci stanja in na pojasnilo 18 Usredstveni lastni proizvodi in storitve v točki 6.2 Pojasnila k izkazu poslovnega izida.

- Proučitev metodologije in predpostavk, ki jih pri izračunavanju cene dela uporablja družba ter preveritev popolnosti in točnosti uporabljenih podatkov.
- Ponoven preračun izračunane cene dela za izbrano vrsto del ter primerjava s pokalkulacijo za tekoče leto ter tržnimi podatki.
- Testiranje na vzorcu izbranih postavk usredstvenih lastnih proizvodov in storitev, pri čemer smo:
 - presojali, ali je bila uporabljena prava cena dela glede na vrsto dela;
 - pridobili podlage za stroške materiala in avtovoženj;
 - opravili razgovore z osebami, odgovornimi za investicije;
 - preverili podporno računovodsko dokumentacijo in knjiženje v računovodskih izkazih.
 V vzorec smo zajeli naključno izbrane postavke kot postavke, ki smo jih na podlagi našega s tveganji povezanega pristopa določili zaradi velikosti, kompleksnosti, vsebine ali trajanja gradnje oz. vzdrževanja.

Druge informacije

Za druge informacije je odgovorno posloводство. Druge informacije obsegajo uvod in poslovno poročilo, ki sta sestavni del letnega poročila družbe Elektro Maribor d.d., vendar ne vključujejo računovodskih izkazov in našega revizorjevega poročila o njih. Druge informacije smo pridobili pred datumom revizorjevega poročila, razen poročila nadzornega sveta, ki bo na voljo pozneje.

Naše mnenje o računovodskih izkazih se ne nanaša na druge informacije in o njih ne izražamo nobene oblike zagotovila.

V povezavi z opravljeno revizijo računovodskih izkazov je naša odgovornost prebrati druge informacije in pri tem presoditi ali so druge informacije pomembno neskladne z računovodskimi izkazi, zakonskimi zahtevami ali našim poznavanjem, pridobljenim pri revidiranju, ali se kako drugače kažejo kot pomembno napačne. Če na podlagi opravljenega dela zaključimo, da obstaja pomembno napačna navedba drugih informacij, moramo o takih okoliščinah poročati. V zvezi s tem na podlagi opisanih postopkov poročamo, da:

- so druge informacije v vseh pomembnih pogledih usklajene z revidiranimi računovodskimi izkazi;
- so druge informacije pripravljene v skladu z veljavnimi zakoni in predpisi; ter
- na podlagi poznavanja in razumevanja družbe in njenega okolja, ki smo ga pridobili med revizijo, v zvezi z drugimi informacijami nismo ugotovili bistveno napačnih navedb.

Odgovornost posloводства, nadzornega sveta in revizijske komisije za računovodske izkaze

Posloводство je odgovorno za pripravo in pošteno predstavitev teh računovodskih izkazov v skladu s Slovenskimi računovodskimi standardi in za tako notranje kontroliranje, kot je v skladu z odločitvijo posloводства potrebno, da omogoči pripravo računovodskih izkazov, ki ne vsebujejo pomembno napačne navedbe zaradi prevare ali napake.

Posloводство je pri pripravi računovodskih izkazov družbe odgovorno za oceno njene sposobnosti, da nadaljuje kot delujoče podjetje, razkritje zadev, povezanih z delujočim podjetjem in uporabo predpostavke delujočega podjetja kot podlago za računovodenje, razen če namerava posloводство podjetje likvidirati ali zaustaviti poslovanje, ali če nima druge možnosti, kot da napravi eno ali drugo.

Nadzorni svet in revizijska komisija sta odgovorna za nadzor nad pripravo računovodskih izkazov in za potrditve revidiranega letnega poročila.



Revizorjeva odgovornost za revizijo računovodskih izkazov

Naši cilji so pridobiti sprejemljivo zagotovilo o tem ali so računovodski izkazi kot celota brez pomembno napačne navedbe zaradi prevare ali napake, in izdati revizorjevo poročilo, ki vključuje naše mnenje. Sprejemljivo zagotovilo je visoka stopnja zagotovila, vendar ni jamstvo, da bo revizija, opravljena v skladu z MSR, vedno odkrila pomembno napačno navedbo, če ta obstaja. Napačne navedbe, lahko izhajajo iz prevare ali napake, ter se smatrajo za pomembne, če je upravičeno pričakovati, da posamič ali skupaj, vplivajo na gospodarske odločitve uporabnikov, sprejete na podlagi teh računovodskih izkazov.

Med izvajanjem revidiranja v skladu s pravili revidiranja uporabljamo strokovno presojo in ohranjamo poklicno nezaupljivost. Prav tako:

- prepoznamo in ocenimo tveganja pomembno napačne navedbe v računovodskih izkazih, bodisi zaradi napake ali prevare, oblikujemo in izvajamo revizijske postopke kot odzive na ocenjena tveganja ter pridobivamo zadostne in ustrezne revizijske dokaze, ki zagotavljajo podlago za naše mnenje. Tveganje, da ne bomo odkrili napačne navedbe, ki izvira iz prevare, je višje od tistega, povezanega z napako, saj prevara lahko vključuje skrivne dogovore, ponarejanje, namerno opustitev, napačno razlago ali izogibanje notranjih kontrol;
- opravimo postopke preverjanja in razumevanja notranjih kontrol, pomembnih za revizijo z namenom oblikovanja revizijskih postopkov, ki so okoliščinam primerni, vendar ne z namenom izraziti mnenja o učinkovitosti notranjih kontrol družbe;
- presodimo ustreznost uporabljenih računovodskih usmeritev in sprejemljivost računovodskih ocen ter z njimi povezanih razkritij posloводства;
- na podlagi pridobljenih revizijskih dokazov o obstoju pomembne negotovosti glede dogodkov ali okoliščin, ki zbuja dvom v sposobnost organizacije, da nadaljuje kot delujoče podjetje, sprejmemo sklep o ustreznosti poslovodske uporabe predpostavke delujočega podjetja, kot podlage računovodenja. Če sprejmemo sklep o obstoju pomembne negotovosti, smo dolžni v revizorjevem poročilu opozoriti na ustrezna razkritja v računovodskih izkazih ali, če so taka razkritja neustrezna, prilagoditi mnenje. Revizorjevi sklepi temeljijo na revizijskih dokazih pridobljenih do datuma izdaje revizorjevega poročila. Vendar kasnejši dogodki ali okoliščine lahko povzročijo prenehanje organizacije kot delujočega podjetja;
- ovrednotimo splošno predstavitev, strukturo, vsebino računovodskih izkazov vključno z razkritji, in ali računovodski izkazi predstavljajo zadevne posle in dogodke na način, da je dosežena poštena predstavitev.

Revizijsko komisijo in nadzorni svet med drugim obveščamo o načrtovanem obsegu in času revidiranja in pomembnih revizijskih ugotovitvah vključno s pomanjkljivostmi notranjih kontrol, ki smo jih zaznali med našo revizijo.

Revizijski komisiji in nadzornemu svetu smo predložili našo izjavo, da smo izpolnili vse etične zahteve v zvezi z neodvisnostjo ter jih obvestili o vseh razmerjih in drugih zadevah, za katere bi se lahko upravičeno menilo, da vplivajo na našo neodvisnost, in jih seznanili s tem povezanimi nadzornimi ukrepi.

Druge zahteve v zvezi z vsebino revizorjevega poročila v skladu z Uredbo (EU) št. 537/2014 Evropskega parlamenta in Sveta

V skladu s členom 10(2) Uredbe (EU) št. 537/2014 Evropskega parlamenta in Sveta v našem poročilu neodvisnega revizorja navajamo naslednje informacije, ki so zahtevane poleg zahtev mednarodnih standardov revidiranja:

Imenovanje revizorja, trajanja posla in odgovorni pooblaščen revizor

Skupščina delničarjev družbe nas je dne 28. 6. 2019 imenovala za zakonitega revizorja za poslovna leta 2019 - 2021. Pogodba o revidiranju je bila sklenjena za obdobje treh let in je bila sklenjena 6. 9. 2019. Obvezno revizijo ločenih računovodskih izkazov opravljamo četrto leto. Za opravljeno revizijo je odgovorna pooblaščen revizorka Maruša Hauptman.

Skladnost z dodatnim poročilom revizijski komisiji

Naše mnenje o ločenih računovodskih izkazih v tem poročilu je skladno z dodatnim poročilom revizijski komisiji družbe, ki smo ga izdali dne 15. 4. 2021.



Prepovedane storitve

Izjavljamo, da nismo opravljali nobenih prepovedanih storitev iz člena 5(1) Uredbe (EU) št. 537/2014 Evropskega parlamenta in Sveta ter da smo pri opravljanju revizije zagotovili našo neodvisnost od revidirane družbe.

Druge storitve revizijske družbe

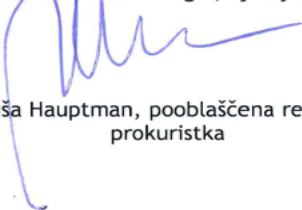
Poleg storitev obvezne revizije in tistih, ki so razkrite v letnem poročilu, nismo za družbo in njene odvisne družbe opravili nobenih drugih storitev.

Ljubljana, 15. april 2021



BDO Revizija d.o.o.
Družba za revidiranje

BDO Revizija d.o.o.
Cesta v Mestni log 1, Ljubljana


Maruša Hauptman, pooblaščenka revizorka,
prokuristka

2 Izjava o odgovornosti uprave

Uprava družbe Elektro Maribor d. d. potrjuje v tem letnem poročilu objavljene in predstavljene računovodske izkaze in vse druge sestavne dele tega letnega poročila za poslovno leto 2020.

Uprava družbe je odgovorna za vodenje ustreznih evidenc, ki v vsakem trenutku z razumljivo natančnostjo prikazujejo finančni položaj družbe, za izvajanje ukrepov, s katerimi zagotavlja ohranjanje vrednosti premoženja družbe, ter za preprečevanje in odkrivanje nepravilnosti pri poslovanju družbe.

Uprava družbe izjavlja:

- da so vsi računovodski izkazi sestavljeni v skladu s pravili stroke in zakoni s področja poslovanja, računovodenja, davkov in financ;
- da so računovodski izkazi družbe sestavljeni v skladu z vsemi zahtevami Slovenskih računovodskih standardov z ustreznimi stališči in pojasnili ter v skladu z določili Zakona o gospodarskih družbah;
- da so računovodski izkazi pripravljani ob domnevi, da bo družba nadaljevala poslovanje tudi v prihodnosti;
- da dosledno uporablja izbrane računovodske usmeritve in da se morebitne spremembe v računovodskih usmeritvah tudi razkrijejo;
- da so računovodske ocene izdelane po načelu previdnosti in dobrega gospodarjenja;
- da računovodski izkazi ne vsebujejo bistvenih ali nebistvenih napak, narejenih, da bi se dosegla izbrana predstavitev družbe.

Maribor, 30. 3. 2021

Predsednik uprave družbe

mag. Boris Sovič



3 Podlaga za sestavitev računovodskih izkazov

Izjava o skladnosti

Računovodski izkazi družbe so pripravljani v skladu z računovodskimi in poročevalskimi zahtevami Slovenskih računovodskih standardov 2016 z dopolnitvami 2019 (v nadaljevanju SRS), v skladu z določili Zakona o gospodarskih družbah (ZGD-1), v skladu z zahtevami Energetskega zakona (EZ-1) in zakonodaje s področja davkov in financ.

Izjava o odgovornosti uprave

Uprava družbe je dne 30. 3. 2020 potrdila in sprejela računovodske izkaze ter pojasnila oziroma računovodske usmeritve k računovodskim izkazom in predstavljeno Letno poročilo za leto 2020.

Funkcijska valuta

Računovodski izkazi so sestavljeni v evrih, zaokroženi na enoto in za poslovno leto, ki je enako koledarskemu. Zaradi zaokroževanja lahko pri seštevanju nastanejo zaokroževane razlike.

Spremembe računovodskih usmeritev

V letu 2020 ni bilo sprememb računovodskih usmeritev.

Temeljne računovodske predpostavke in kakovostne značilnosti računovodskih izkazov

Pri pripravi računovodskih izkazov sta upoštevani temeljni računovodski predpostavki:

- upoštevanje nastanka poslovnega dogodka in
- časovna neomejenost delovanja.

Upoštevane so tudi zahtevane kakovostne značilnosti:

- razumljivost,
- ustreznost,
- zanesljivost,
- primerljivost.

Za vsa obdobja, ki so prikazana v priloženih računovodskih izkazih, smo uporabili iste računovodske usmeritve.

V bilanci stanja in izkazu poslovnega izida so postavke prikazane ločeno in v enakem zaporedju, kot to določa ZGD-1. Vrednosti posameznih postavk, ki so nepomembne za resničen in pošten prikaz premoženja in poslovnega izida družbe, smo združili in jih ustrezno pojasnili v prilogah k računovodskim izkazom.

Poslovne knjige so vodene po sistemu dvostavnega knjigovodstva, pri katerem upoštevamo končni okvir, ki ga je sprejel Slovenski inštitut za revizijo v soglasju z ministroma, pristojnima za gospodarstvo in finance.

Družba Elektro Maribor d. d. je zavezanec za mesečni obračun davka na dodano vrednost po Zakonu o davku na dodano vrednost, kot tudi zavezanec po Zakonu o davku od dohodkov pravnih oseb.

Podlage za sestavitev računovodskih izkazov

Podlage za sestavitev računovodskih izkazov so zakonska in strokovna pravila računovodenja ter v nadaljevanju navedene usmeritve, politike in pravila, ki se dosledno uporabljajo skozi vsa obdobja poročanja.

Predstavitev informacij se nanaša na tekoče in preteklo poslovno leto.

Pomembnost razkritij

Družba je pomembnost razkritij v računovodskih izkazih opredelila z notranjimi akti, in sicer za vsako kategorijo sredstev in obveznosti ter prihodkov in odhodkov posebej. Za družbo so pomembni posli in drugi poslovni dogodki v bilanci stanja, katerih vrednosti presegajo 2 % vrednosti

sredstev oziroma obveznosti do virov sredstev na dan bilance stanja, in tisti stroški, odhodki in prihodki, ki presegajo 10 % vseh prihodkov oziroma stroškov in odhodkov poslovnega leta.

Računovodske usmeritve

Pri izkazovanju in vrednotenju postavk v računovodskih izkazih smo neposredno uporabili določila SRS, razen pri vrednotenju postavk, pri katerih določila SRS dajejo možnost izbire med različnimi načini vrednotenja. V teh primerih je izbrana možnost vrednotenja, opredeljena v Pravilniku o računovodenju ali pa jih je uprava družbe določila s sklepi. Vse računovodske usmeritve so skladne s SRS.

V skladu z načelom previdnosti smo pri pripravi računovodskih izkazov za poslovno leto izkazali rezervacije za vse potencialne obveznosti, za katere se z več kot 50-odstotno verjetnostjo predvideva, da bodo v prihodnosti poravnane.

Primerljivost informacij

Informacije v računovodskih izkazih za obravnavano poslovno leto so vsebinsko primerljive z informacijami preteklega poslovnega leta.

Dogodki po dnevu bilance stanja

Dogodki, ki so se zgodili po datumu bilance stanja, nimajo pomembnega vpliva na računovodske izkaze za leto 2020, da bi zaradi njih bilo potrebno dodatno razkritje v računovodskem poročilu, kljub temu pa izpostavljamo nekaj dejavnikov, ki bodo pomembno vplivali na poslovanje družbe v letu 2021.

Družba je že v letu 2020 in 2021 dosledno spoštovala zakonodajo s področja interventnih ukrepov za zajezitev epidemije covid-19 in vse poslovne dogodke evidentirala na način, kot določa zakonodaja. Tako je v skladu s pojasnilom FURS z dne 5. 2. 2021 družba razliko kriznega dodatka za leto 2020 zaposlenim, ki so delali, in katerih mesečna plača za november, pri kateri se ne upošteva plačilo za poslovno uspešnost, ni presegla dvakratnika minimalne plače, izplačala ob plači za januar 2021.

Družba Elektro Maribor d. d. je v letu 2020 predvsem iz naslova spremembe omrežninskega akta (znižanje priznane donosnosti na sredstva v letu 2020) realizirala za 2,8 milijona evrov nižji čisti poslovni izid, kar bo imelo vpliv na poslovanje v letu 2021 predvsem z vidika virov financiranja investicijskih vlaganj in izplačila dividend, kar smo tudi že upoštevali v LPN 2021.

Lastni viri za financiranje investicijskih vlaganj v letu 2021 se bodo zaradi nižjega čistega poslovnega izida v letu 2020 zmanjšali za približno 2 milijona evrov. V letu 2021 vrednosti investicijskih vlaganj ne bomo zmanjševali, zato smo v LPN 2021 med finančnimi viri za investicije povečali tuje vire in posledično s tem zadolženost družbe.

Zaradi nižjega čistega poslovnega izida v letu 2020 bomo skladno z določili Statuta družbe Elektro Maribor d. d. za 1,6 milijona evrov manj namenili za izplačilo dividend, kar pomeni za 0,0473 evra nižjo bruto dividendo na delnico.

V računovodskih izkazih za leto 2020 je upoštevan preliminarni poračun regulativnega leta 2020, ki izkazuje presežek prejetih sredstev glede na priznane pogodbene vrednosti najema in storitev v višini 209.726 evrov in je v celoti evidentiran v poslovnem letu 2020. Do sestave računovodskih izkazov še ni znan dokončen poračun regulativnega leta 2019 in regulativnega leta 2020, ki bo temeljil na revidiranih podatkih za leti 2019 in 2020.

Navedene vrednosti se obravnavajo v skladu s četrtrim in petim odstavkom 60.a člena Pogodbe o najemu elektrodistribucijske infrastrukture in izvajanju storitev za SODO, zato bodo imele vpliv na denarni tok v prihodnjem regulativnem obdobju.

Odnosi s povezanimi družbami

Družba Elektro Maribor d. d. ima dolgoročne finančne naložbe z več kot 20-odstotnim deležem v:

- | | |
|--|----------|
| • družbi Elektro Maribor Energija plus d. o. o., Vetrinjska ulica 2, Maribor | 100,00 % |
| • družbi OVEN Elektro Maribor d. o. o., Vetrinjska ulica 2, Maribor | 100,00 % |
| • družbi Moja energija d. o. o., Jadranska cesta 28, Maribor | 33,33 % |
| • družbi Eldom d. o. o., Obrežna ulica 170, Maribor | 25,00 % |
| • družbi Informatika d. d., Vetrinjska ulica 2, Maribor | 23,97 % |

Poslovanje povezanih družb v letu 2020

v evrih	Kapital	Vrednost aktive	Čisti poslovni izid	Znesek prihodkov
Energija plus d. o. o., Vetrinjska ulica 2, Maribor	19.226.678	42.703.052	1.038.284	115.897.569
OVEN Elektro Maribor d. o. o., Vetrinjska ulica 2, Maribor	4.361.348	4.717.945	257.867	1.067.382
Moja energija d. o. o., Jadranska cesta 28, Maribor	3.323.397	6.023.383	61.734	4.550.677
Eldom d. o. o., Obrežna ulica 170, Maribor	312.615	490.194	13.194	616.336
Informatika d. d., Vetrinjska ulica 2, Maribor	1.673.874	5.520.288	225.416	9.503.796

Družba Elektro Maribor d. d. pripravlja konsolidirane računovodske izkaze in konsolidirano letno poročilo za matično družbo ter odvisni družbi Energija plus d. o. o. in OVEN Elektro Maribor d. o. o.

4 Pomembnejše računovodske usmeritve

Neopredmetena sredstva

Neopredmetena sredstva so izkazana po nabavni vrednosti, zmanjšani za amortizacijski popravek vrednosti.

Ob začetnem pripoznanju se ovrednotijo po nabavni vrednosti, v katero so všteti tudi vse nakupne dajatve in vsi neposredno pripisljivi stroški do njihove razpoložljivosti za uporabo.

Dolgoročne premoženjske pravice se amortizirajo posamično po metodi enakomernega časovnega amortiziranja. Amortizirati se začnejo, ko so na voljo za uporabo. Za amortizacijo se uporabljajo amortizacijske stopnje, ki so za posamezno vrsto dolgoročne premoženjske pravice, opredeljene na podlagi predvidene dobe koristnosti.

Če gre za celovite programske rešitve, družba uporablja enotno amortizacijsko stopnjo 10 %, za programske rešitve pa v obdobju veljavnosti pogodbe. Za vse druge programske rešitve se uporablja amortizacijska stopnja od 10 do 50 %.

Opredmetena osnovna sredstva

Opredmetena osnovna sredstva so del dolgoročnih sredstev družbe, ki se uporabljajo za opravljanje dejavnosti družbe.

Opredmetena osnovna sredstva so izkazana po nabavni vrednosti, zmanjšani za amortizacijski popravek vrednosti. Nabavno vrednost sestavljajo nakupna cena, nevračljive nakupne dajatve in stroški, ki jih je mogoče pripisati neposredno usposobitvi opredmetenega osnovnega sredstva za nameravano uporabo. Nabavno vrednost povečujejo tudi obresti od posojil za pridobitev opredmetenega osnovnega sredstva do njegove razpoložljivosti za uporabo pri tistih osnovnih sredstvih, pri katerih je obdobje do razpoložljivosti osnovnega sredstva daljše od enega leta in pri katerih gre za pomembne zneske. Nabavna vrednost ne vključuje stroškov odstranitve in obnove, saj uprava ocenjuje, da ne gre za pomembne vrednosti. Pomembnost je opredeljena v Pravilniku o računovodenju.

Družba opravlja dejavnost gradnje objektov in opreme v lastni režiji, ki jih po končani gradnji evidentira v svoje poslovne knjige. Vrednost, na podlagi katere se sredstva evidentirajo v poslovne knjige, je v duhu SRS 1.12. Nabavno vrednost opredmetenega osnovnega sredstva, zgrajenega ali izdelanega v družbi, sestavljajo stroški, ki jih povzroči njegova zgraditev ali izdelava, in posredni stroški njegove zgraditve ali izdelave, ki mu jih je mogoče pripisati. Ne sestavljajo je stroški, ki niso povezani z njegovo zgraditvijo ali izdelavo, in stroški, ki jih trg ne prizna, sestavljajo pa jo stroški izposojanja za njegovo zgraditev ali izdelavo in usposobitev za uporabo. Nabavna vrednost takšnega opredmetenega osnovnega sredstva ne more biti večja od tiste v duhu SRS 1.10.

Pri vrednotenju postavk družba uporablja metodo polne lastne cene. Lastna cena, na podlagi katere se evidentirajo v družbi zgrajena opredmetena osnovna sredstva, ne vsebuje dobička, za katerega je povečana lastna cena izdelavne ure, ki jo obračunamo na trgu, kadar istovrstno storitev ponudimo na trgu.

Deli opredmetenih osnovnih sredstev, ki imajo različno dobo koristnosti, se obračunavajo kot posamezna opredmetena osnovna sredstva.

Stroški, ki pozneje nastanejo v zvezi z opredmetenim osnovnim sredstvom, povečujejo njegovo

nabavno vrednost, če se prihodnje koristi pri njem povečujejo v primerjavi s prvotno ocenjenimi. Vlaganja v opredmetena osnovna sredstva družba razmejuje na podlagi systemskega navodila za razmejitev vlaganj v osnovna sredstva in stroškov vzdrževanja, ki je priloga Pravilnika o računovodenju.

Amortizacija se obračunava posamično po metodi enakomernega časovnega amortiziranja.

Družba je že na dan 1. 1. 2019 spremenila računovodsko usmeritev v delu, ki se nanaša na prerazvrstitev najemov pomembnih vrednosti, kot to določa prenovljeni SRS 1. Pri tem je uporabila metodo poenostavljenega pristopa, kar pomeni, da je na dan 1. 1. 2019 pripoznala obveznost iz najema na datum začetka uporabe in pravico do uporabe sredstva. Pri presoji, ali gre za najeme iz določil SRS, je družba za vsako pogodbeno razmerje posebej ugotavljala razloge za prerazvrstitev. Družba je na takšen način prerazvrstila dolgoročne najeme kot pravico do uporabe sredstva.

Kratkoročni najemi in najemi majhnih vrednosti niso prerazvrščeni med pravice do uporabe sredstva.

Vsa opredmetena osnovna sredstva so v lasti družbe in niso zastavljena kot jamstvo za dolgove.

Uprava družbe aktivno spremlja dogajanje na trgu in ocenjuje, da v letu 2020 ni bilo nobenih objektivnih dokazov o dejavnikih, ki bi nakazovali potrebo po oslabitvi opredmetenih osnovnih sredstev.

Naložbene nepremičnine

Naložbene nepremičnine se posedujejo, da bi prinašale najemnino ali povečale vrednost dolgoročne naložbe.

Naložbene nepremičnine so izkazane po nabavni vrednosti, zmanjšani za amortizacijski popravek vrednosti. Med naložbenimi nepremičninami se izkazujejo počitniški objekti in lastniška stanovanja.

Amortizacija se obračunava posamično, in sicer po metodi enakomernega časovnega amortiziranja. Ocenjena doba koristnosti je 50 let.

Uprava družbe aktivno spremlja dogajanje na trgu in ocenjuje, da v letu 2020 ni bilo nobenih objektivnih dokazov o dejavnikih, ki bi nakazovali potrebo po oslabitvi naložbenih nepremičnin.

Amortizacija

Neodpisana vrednost opredmetenega osnovnega sredstva, neopredmetenega sredstva in naložbenih nepremičnin se zmanjšuje z amortiziranjem.

Družba ima vsa osnovna sredstva razvrščena v amortizacijske skupine. Družba uporablja amortizacijske stopnje, ki so usklajene med elektrodistribucijskimi družbami v Sloveniji. Amortizacija se obračunava posamično po metodi enakomernega časovnega amortiziranja.

Osnovna sredstva v pridobivanju, zemljišča in umetniška dela se ne amortizirajo.

Družba samostojno določa dobe koristnosti posameznih osnovnih sredstev, ki so usklajene med elektrodistribucijskimi družbami v Sloveniji. Pri obračunu amortizacije družba uporablja življenjske dobe, ki so razvidne v spodnji tabeli.

Življenjske dobe osnovnih sredstev

	2020	2019
Zgradbe	50 let	50 let
Kabelska kanalizacija, nadzemni vodi VN, kablovodi VN, nadzemni vodi SN	40 let	40 let
Gradbeni del RTP, RP in TP	40 let	40 let
Kablovod SN z XHP in EHP, nadzemni vod NN in CR z lesenimi drogovi, jamborska TP na lesenem drogu	33 let	33 let
Oprema RTP in RP – sekundarna	15 let	15 let
Oprema RTP, RP in DKS – primarna	30 let	30 let
Energetski transformator VN/SN	35 let	35 let
Energetski transformator SN/NN	30 let	30 let
Merilne in kontrolne naprave (števcji)	5–24 let	5–24 let
Motorna vozila	7–12 let	7–12 let
Računalniška oprema	2–5 let	2–5 let
Neopredmetena sredstva (aplikativna programska oprema)	2–10 let	2–10 let
Služnostne pravice	1–100 let	1–100 let

Sprememba računovodskih ocen

Odgovorne osebe v družbi letno preverijo ustreznost življenjskih dob posameznih skupin osnovnih sredstev. Če bi prišlo do pomembne spremembe, se v okviru Gospodarskega interesnega združenja (GIZ) distribucije električne energije sestane delovna skupina za tehnične zadeve, ki je imenovala projektno skupino za osnovna sredstva. Člani so dolžni pregledati življenjske dobe osnovnih sredstev po amortizacijskih skupinah in podati ugotovitve. Če ugotovijo, da bi od zadnjega pregleda nastale bistvene spremembe, se te upoštevajo v vseh elektrodistribucijskih podjetjih prvi dan naslednjega poslovnega leta.

Finančne naložbe

Finančne naložbe se v bilanci stanja izkazujejo kot dolgoročne in kratkoročne finančne naložbe. Dolgoročne finančne naložbe so tiste, ki jih imamo v posesti v obdobju, daljšem od leta dni, in ne v posesti za trgovanje.

Ob začetnem pripoznanju se finančna naložba izmeri po nabavni vrednosti, ki je enaka plačanemu znesku denarja ali njegovih ustreznikov.

Dolgoročne finančne naložbe v odvisne in pridružene družbe se v računovodskih izkazih vrednotijo po nabavni vrednosti.

Družba ima druge finančne naložbe razvrščene v skupino za prodajo razpoložljivih finančnih sredstev.

Družba na vsak dan bilance stanja oceni, ali obstajajo nepristranski dokazi o morebitni oslabilnosti finančne naložbe. Če takšen dokaz obstaja, je treba finančno naložbo prevrednotiti.

Spremembo poštene vrednosti, ki je posledica prevrednotenja, družba pripozna v kapitalu kot povečanje ali zmanjšanje presežka iz prevrednotenja.

Zaloge

Količinska enota zaloge materiala se v družbi vrednoti po nabavni ceni, ki jo sestavljajo nakupna cena, uvozne dajatve in neposredni stroški nabave, zmanjšani za morebitne dobljene popuste.

Pri izkazovanju porabe zalog materiala družba uporablja metodo drsečih povprečnih cen.

Zaloge materiala se zaradi oslabilte prevrednotujejo, če njihova knjigovodska vrednost presega čisto iztržljivo vrednost.

Terjatve

Terjatve vseh vrst se ob predpostavki, da bodo poplačane, ob začetnem pripoznanju izkazujejo v zneskih, ki izhajajo iz ustreznih listin. Prvotne terjatve se lahko pozneje povečajo ali pa, ne glede na prejeto plačilo ali drugačno poravnano, tudi zmanjšajo za vsak znesek, ki je utemeljen s pogodbo.

Družba redno preverja ustreznost izkazanih terjatev. Terjatve, za katere obstaja domneva, da ne bodo poravnane, so izkazane kot dvomljive ali sporne.

Družba zaradi oslabilte prevrednoti terjatve takrat, kadar obstajajo nepristranski dokazi, da je do tedanja knjigovodska vrednost terjatve večja od sedanje vrednosti pričakovanih prihodnjih denarnih tokov.

Pri oblikovanju popravka vrednosti za dvomljive in sporne terjatve družba uporablja pristop 100-odstotnega oblikovanja popravka vrednosti terjatve do kupca, ne glede na stopnjo iztržljivosti, in sicer za terjatve, za katere je uveden/-a insolventni postopek ali tožba, ter za terjatve, ki niso plačane v 90 dneh od datuma zapadlosti. Popravek vrednosti terjatev se oblikuje individualno po posameznem poslovnem partnerju.

V bilanci stanja so terjatve prikazane v neto vrednosti, kar pomeni, da so zmanjšane za vrednost popravkov za sporne in dvomljive terjatve.

Denarna sredstva

Denarna sredstva predstavljajo denar na transakcijskih računih pri bankah in denarni ustrezniki – naložbe, ki jih je mogoče hitro pretvoriti v vnaprej znani znesek denarnih sredstev.

Ob začetnem pripoznanju se izkažejo v zneskih, ki izhajajo iz ustrezne listine, po preveritvi, da ima takšno naravo.

Kratkoročne razmejitve

Kratkoročne aktivne časovne razmejitve so terjatve in druga sredstva, ki se bodo po predvidevanjih pojavili v letu dni od datuma bilanciranja in katerih nastanek je verjeten, velikost pa zanesljivo ocenjena.

Ob svojem nastanku so to zneski, ki še ne bremenijo dejavnosti družbe in še ne vplivajo na poslovni izid družbe. V bilanci stanja so postavke prikazane v realnih zneskih in ne vsebujejo skritih rezerv.

Kratkoročne pasivne časovne razmejitev zajemajo vnaprej vračunane stroške (odhodke) in kratkoročno odložene prihodke. Uporabljajo se lahko le za postavke, ki so bile prvotno pripoznane. V bilanci stanja so pripoznane v zneskih, ki so ocenjeni z gotovostjo in ne skrivajo nobenih rezerv.

Kapital

Celotni kapital družbe je opredeljen z zneski, ki so jih vložili lastniki, in z zneski, ki so se pojavili pri poslovanju in pripadajo lastnikom.

Osnovni kapital se vodi v domači valuti in je vpisan v sodni register. Razdeljen je na 33.345.302 navadnih imenskih kosovnih delnic. Vse delnice so delnice enega razreda in so v celoti vplačane. Izdane so v nematerializirani obliki in se vodijo pri KDD – Centralno klirinški depotni družbi d. d. v skladu s predpisi.

Lastne delnice se pridobijo na podlagi pooblastila skupščine družbe.

Rezerve za lastne delnice se oblikujejo v višini zneskov, ki so bili plačani za njihovo pridobitev.

Rezerve iz dobička se pripoznajo s sklepom uprave, nadzornega sveta in sklepom skupščine družbe.

Rezerve, nastale zaradi vrednotenja po pošteni vrednosti, se pripoznajo na podlagi opravljenega prevrednotenja naložb ob koncu poslovnega leta in na podlagi evidentiranja aktuarskih presežkov/izgub iz naslova izračuna rezervacij za odpravnine ob upokojitvi.

Čisti poslovni izid predstavlja nerazporejeni del čistega poslovnega izida družbe tekočega leta.

Gibanje postavk kapitala družba prikazuje v izkazu gibanja kapitala.

Rezervacije in dolgoročne pasivne časovne razmejitve

Rezervacije so oblikovane za obveznosti, ki se bodo po predvidevanjih na podlagi preteklih dogodkov pojavile v naslednjih obdobjih. Njihova vrednost temelji na oceni sedanje vrednosti izdatkov, ki bodo potrebni za poravnavo teh obveznosti.

Družba oblikuje rezervacije za odpravnine in jubilejne nagrade za zaposlene. Oblikujejo se na podlagi vsakoletnega izračuna pooblaščenega aktuarja po stanju na začetku in koncu poslovnega leta. Aktuarski izračun temelji na določilih SRS 10, Mednarodnih standardov računovodskega poročanja (v nadaljevanju: MSRP) MSRP 19 in se izvaja ob koncu vsakega poslovnega leta, ko družba uskladi vrednost in stanje rezervacij. Izračunane so bile z metodo Projected Unit Credit na osnovi večdekrementnega modela z upoštevanjem dekrementov: verjetnost smrtnosti, verjetnost upokojevanja, verjetnost fluktuacije zaposlenih in verjetnost invalidnosti. Najpomembnejše predpostavke, uporabljene pri aktuarskem izračunu, so:

- verjetnost:
 - o smrtnosti (SLO2007; selekcijski dejavnik za aktivno populacijo 75 %);
 - o invalidnosti (v skladu z modelom na osnovi BUZ/BV1990x, BUZ/BV1990y);
- upokojevanje v skladu z modelom na osnovi Zakona o pokojninskem in invalidskem zavarovanju (ZPIZ-2; Uradni list RS, št. 96/2012);
- fluktuacija zaposlenih:
 - 5,0 % v intervalu do 35 let;
 - 4,0 % v intervalu od 36 do 45 let;
 - 3,0 % v intervalu od 46 let;
- diskontna stopnja 0,3475 %;
- rast plač:
 - v Republiki Sloveniji 2,5 %;
 - v družbi 1,0 %;
 - v elektrogospodarstvu 1,0 %;
- prispevna stopnja delodajalca 16,1 % (ob izplačilih, ki so višja od zneskov, ki jih določa Uredba o davčni obravnavi povračil stroškov in drugih dohodkov iz delovnega razmerja (Uradni list RS, št. 76/08));
- rast zneskov iz Uredbe 0,25 %;
- določila Podjetniške kolektivne pogodbe.

Knjigovodska vrednost rezervacije je enaka njeni izvorni vrednosti, zmanjšani za porabljene zneske, dokler se ne pojavi potreba po njihovem povečanju ali zmanjšanju.

Dolgoročne pasivne časovne razmejitve oblikuje družba iz naslova vnaprej vračunanih stroškov in obračunanih odstopljenih prispevkov za pokojninsko in invalidsko zavarovanje zaposlenih invalidov. Te prihodke družba črpa za dejansko nastale stroške plač zaposlenih invalidov.

Družba prav tako oblikuje dolgoročne pasivne časovne razmejitve iz naslova odloženih prihodkov za brezplačno prevzeta osnovna sredstva in iz naslova prispevka za sofinanciranje, ki so namenjeni pokrivanju stroškov amortizacije le-teh.

Družba je že v letu 2018 oblikovala dolgoročne pasivne časovne razmejitve za prejeta kohezijska sredstva iz naslova sofinanciranja nakupa in vgradnje pametnih števecov za obdobje 2017–2022. Tudi v letu 2020 je družba povečala vrednost dolgoročnih pasivnih časovnih razmejitev za znesek prejetih kohezijskih sredstev. Prihodke iz tega naslova družba črpa v višini 33 % dejanskega stroška amortizacije vgrajenih števecov.

Dolgovi

Dolgovi so glede na vsebino finančni ali poslovni, glede na rok pa kratkoročni ali dolgoročni.

Vsi dolgovi se ob začetnem pripoznanju ovrednotijo v zneskih, ki izhajajo iz ustreznih listin ob njihovem nastanku, in sicer ob predpostavki, da upniki zahtevajo njihovo poplačilo. Pozneje se povečujejo s pripisanimi donosi (obresti, druga nadomestila), za katere obstaja sporazum z upnikom. Zmanjšujejo se za odplačane zneske in morebitne drugačne poravnave v dogovoru z upnikom.

Knjigovodska vrednost dolgov je enaka njihovi izvorni vrednosti, zmanjšani za njihova poplačila.

V bilanci stanja so ločeno izkazani zneski dolgoročnih in kratkoročnih dolgov, v njihovem okviru pa ločeno še finančni in poslovni.

Zunajbilančna evidenca

Zunajbilančna evidenca izkazuje vrednosti danih menic za prejeta posojila, dane in prejete garancije, zneskov potencialnih obveznosti za plačilo odškodnin, zneskov drobnega inventarja v uporabi in vrednosti osnovnih sredstev, prenesenih na SODO d. o. o.

Pripoznavanje prihodkov

Prihodki se pripoznajo, če je povečanje gospodarskih koristi v obračunskem obdobju povezano s povečanjem vrednosti sredstva ali z zmanjšanjem dolga in je povečanje mogoče zanesljivo izmeriti. Prihodki se pripoznajo, ko se upravičeno pričakuje, da bodo vodili do prejemkov, če ti niso uresničeni že ob nastanku.

Prihodke razčlenjujemo na poslovne, finančne in druge prihodke.

Poslovni prihodki so prihodki od prodaje in drugi poslovni prihodki, ki so povezani s poslovnimi učinki. Predstavljajo prodajne vrednosti prodanih proizvodov, storitev in materiala v obračunskem obdobju. Merijo se na podlagi prodajnih cen, navedenih na računih in drugih listinah, zmanjšanih za zneske, ki jih družba zaračunava za tuji račun (dajatve), popuste, ki so odobreni ob prodaji, kasneje pa tudi za vrednosti vrnjenih količin in pozneje odobrenih popustov.

Za merjenje pripoznanja prihodkov od prodaje družba sledi naslednjim usmeritvam:

- Kupec in prodajalec se strinjata o vsebini posla in pogojih prodaje. V večini primerov je dogovor sklenjen pisno.
- Prihodki od opravljenih storitev se merijo po prodajni ceni, ki je fiksna in določljiva.
- Pri gradbenih pogodbah se prihodki pripoznajo postopoma oziroma po stopnji dokončanosti. Podlaga za pripoznanje je potrditev kupca, na podlagi katere se šteje, da se z opravljenimi storitvami strinja. Kadar se izvršitvena obveza izpolni postopoma, se tudi prihodek pripoznava postopoma. Za merjenje napredka se v družbi dosledno uporablja metoda vložkov.
- Zneski, ki jih družba zaračuna za prodajni posel, ne nosijo pomembnega kreditnega tveganja, saj družba pričakuje gospodarske koristi od sklenjenega posla.

Prevrednotovalni poslovni prihodki se pojavijo ob odtujitvi opredmetenih osnovnih sredstev in neopredmetenih dolgoročnih sredstev ter takrat, ko so poplačane terjatve, katerih popravek vrednosti je bil oblikovan v preteklih letih.

Finančni prihodki so prihodki iz investiranja in se pojavljajo v zvezi s kratkoročnimi in dolgoročnimi finančnimi naložbami ter tudi v zvezi s terjatvami v obliki obračunanih obresti in kot prevrednotovalni finančni prihodki.

Pripoznajo se ob obračunu, in sicer ne glede na prejemke, če ne obstaja utemeljen dvom glede njihove velikosti, zapadlosti v plačilo in poplačljivosti. Obresti se obračunavajo v sorazmerju s pre-

tečenim obdobjem in glede na neodplačni del glavnice in efektivno obrestno mero.

Drugi prihodki so neobičajne postavke in drugi prihodki, ki povečujejo poslovni izid.

Pripoznavanje odhodkov

Odhodki se pripoznajo, če je zmanjšanje gospodarskih koristi v obračunskem obdobju povezano z zmanjšanjem sredstva ali povečanjem dolga in je to zmanjšanje mogoče zanesljivo izmeriti.

Odhodke razčlenjujemo na poslovne, finančne in druge odhodke.

Poslovni odhodki se pripoznajo, ko se stroški ne zadržujejo več v vrednosti zalog proizvodov. Načeloma so enaki vračunanim stroškom v obračunskem obdobju.

Prevrednotovalni poslovni odhodki se pripoznajo, ko je opravljeno ustrezno prevrednotenje in se pojavljajo v zvezi z opredmetenimi osnovnimi sredstvi, neopredmetenimi dolgoročnimi sredstvi in s kratkoročnimi sredstvi zaradi njihove oslabitve.

Finančni odhodki so odhodki iz finančnih in poslovnih obveznosti. Pripoznajo se ob obračunu, in to ne glede na plačila, ki so povezana z njimi.

Drugi odhodki so neobičajne postavke in drugi odhodki, ki zmanjšujejo poslovni izid.

Stroški dela in stroški povračil zaposlenim

Družba v stroških dela izkazuje:

- plače,
- nadomestila plač,
- strošek dodatnega pokojninskega zavarovanja,
- strošek prispevkov in drugih dajatev,
- druge stroške, kot so regres, povračila za materialne stroške, solidarnostne pomoči in drugo.

Stroški dela in povračil so obračunani in izplačani v skladu z zakonom, Kolektivno pogodbo elektrogospodarstva in Podjetniško kolektivno pogodbo.

Med stroške dela družba evidentira tudi vračunane stroške iz naslova neizkoriščenih letnih dopustov zaposlenih.

Davki

Družba je zavezanec za obračun davkov po Zakonu o davku na dodano vrednost in Zakonu o davku od dohodkov pravnih oseb.

Davek od dohodka družbe je obračunan na temelju prihodkov in odhodkov, ki so izkazani v izkazu poslovnega izida ob upoštevanju določil Zakona o davku od dohodkov pravnih oseb.

Tako odmerjen davek je davek, ki ga družba plača od obdavčljivega dobička za poslovno leto ob uporabi davčnih stopenj, ugotovljenih na datum izkaza finančnega položaja, upoštevajoč morebitne prilagoditve davčnih obveznosti v povezavi s preteklimi poslovnimi leti.

Pri izkazovanju odloženega davka družba uporablja metodo obveznosti po bilanci stanja na podlagi začasnih razlik med knjigovodskimi in davčnimi vrednostmi posameznih sredstev in obveznosti. Znesek odloženega davka temelji na pričakovanem načinu povrnitve oziroma poravnave knjigovodske vrednosti sredstev in obveznosti ob uporabi davčnih stopenj, uveljavljenih na datum bilance stanja.

Odložene terjatve za davek se pripoznajo zgolj v obsegu, za katerega obstaja verjetnost, da bo na voljo prihodnji obdavčljivi dobiček, v breme katerega bo v prihodnje mogoče uporabiti odložene davke.

Izkaz denarnih tokov

Izkaz denarnih tokov je sestavljen po neposredni metodi. Denarna sredstva in njihove ustrezne v izkazu denarnih tokov predstavljajo denarna sredstva na računih in depoziti z zapadlostjo do treh mesecev.

Področni in območni odseki

Družba je v skladu z EZ-1 zavezana poročanju po dejavnostih (odsekih). V ta namen ima opredeljeni dve dejavnosti:

- pogodba s SODO d. o. o., v okviru katere so upoštevane naloge, ki jih družba izvaja v skladu s Pogodbo o najemu elektrodistribucijske infrastrukture in izvajanju storitev za SODO d. o. o.;
- storitve, v okviru katerih so upoštevane druge tržne dejavnosti, ki jih izvaja družba.

5 Računovodski izkazi družbe Elektro Maribor d. d.

Bilanca stanja

v evrih	Pojasnilo	31. 12. 2020	31. 12. 2019
A. Dolgoročna sredstva (I–VI)		376.475.479	366.207.556
I. Neopredmetena sredstva in dolgoročne AČR (1 do 6)	1	4.335.300	4.770.032
1. Dolgoročne premoženjske pravice		4.335.300	4.770.032
II. Opredmetena osnovna sredstva (1 do 6)	2	352.676.825	342.159.177
1. Zemljišča in zgradbe (a do c)		262.413.027	251.442.208
a. Zemljišča		9.974.029	9.758.662
b. Zgradbe		252.069.517	241.285.506
c. Pravica do uporabe zgradb		369.481	398.041
2. Proizvajalne naprave in stroji		84.447.958	82.166.694
4. Opredmetena osnovna sredstva, ki se pridobivajo (a + b)		5.815.840	8.550.275
a. Opredmetena osnovna sredstva v gradnji in izdelavi		5.755.936	8.490.371
b. Predujmi za pridobitev opredmetenih osnovnih sredstev		59.904	59.904
III. Naložbene nepremičnine	3	605.093	635.187
IV. Dolgoročne finančne naložbe (1 do 2)	4	17.596.970	17.596.970
1. Dolgoročne finančne naložbe, razen posojil (a do č)		17.596.970	17.596.970
a. Delnice in deleži v družbah v skupini		16.983.478	16.983.478
b. Delnice in deleži v pridruženih družbah		349.854	349.854
c. Druge delnice in deleži		56.594	56.594
č. Druge dolgoročne finančne naložbe		207.045	207.045
V. Dolgoročne poslovne terjatve (1 do 3)	5	65.483	59.540
3. Dolgoročne poslovne terjatve do drugih		65.483	59.540
VI. Odložene terjatve za davek	6	1.195.807	986.650
B. Kratkoročna sredstva (I–V)		22.337.331	24.060.141
II. Zaloge (1 do 4)	7	2.339.050	2.750.549
1. Material		2.339.050	2.750.549
IV. Kratkoročne poslovne terjatve (1 do 3)	8	9.615.152	12.361.762
1. Kratkoročne poslovne terjatve do družb v skupini		28.010	119.765
2. Kratkoročne poslovne terjatve do kupcev		8.762.161	11.121.377
3. Kratkoročne poslovne terjatve do drugih		824.980	1.120.620
V. Denarna sredstva	9	10.383.129	8.947.830
C. Kratkoročne aktivne časovne razmejitve	10	266.555	490.726
SREDSTVA (A + B + C)		399.079.365	390.758.423

v evrih	Pojasnilo	31. 12. 2020	31. 12. 2019
A. Kapital	11	294.792.477	289.312.301
I. Vpoklicani kapital (1 do 2)		203.932.512	139.147.480
1. Osnovni kapital		203.932.512	139.147.480
II. Kapitalske rezerve		75.384.315	75.384.315
III. Rezerve iz dobička (1 do 5)		13.064.589	70.751.607
1. Zakonske rezerve		6.485.990	5.966.575
5. Druge rezerve iz dobička		6.578.599	64.785.032
V. Rezerve, nastale zaradi vrednotenja po pošteni vrednosti		-879.226	-839.446
VI. Preneseni čisti poslovni izid		0	363.301
1. Preneseni čisti dobiček iz prejšnjih let		0	363.301
VII. Čisti poslovni izid poslovnega leta		3.290.287	4.505.045
1. Ostanek čistega dobička poslovnega leta		3.290.287	4.505.045
B. Rezervacije in dolgoročne PČR (1 do 3)	12	41.295.069	40.232.696
1. Rezervacije za pokojnine in podobne obveznosti		5.792.325	5.792.102
2. Druge rezervacije		501.363	380.561
3. Dolgoročne pasivne časovne razmejitev		35.001.381	34.060.033
C. Dolgoročne obveznosti (I do III)	13	43.608.417	38.979.657
I. Dolgoročne finančne obveznosti (1 do 4)		43.467.654	38.694.109
2. Dolgoročne finančne obveznosti do bank		43.125.000	38.325.000
3. Dolgoročne finančne obveznosti iz najemov		342.654	369.109
II. Dolgoročne poslovne obveznosti		41.992	285.548
2. Dolgoročne poslovne obveznosti do dobaviteljev		41.992	285.548
III. Odložene obveznosti za davek		98.771	0
Č. Kratkoročne obveznosti (I do III)	14	18.577.410	21.437.226
II. Kratkoročne finančne obveznosti (1 do 4)		6.260.993	6.385.987
2. Kratkoročne finančne obveznosti do bank		6.200.000	6.325.000
4. Druge kratkoročne finančne obveznosti		60.993	60.987
III. Kratkoročne poslovne obveznosti (1 do 8)		12.316.417	15.051.239
1. Kratkoročne poslovne obveznosti do družb v skupini		64.124	67.807
2. Kratkoročne poslovne obveznosti do dobaviteljev		5.863.129	6.283.166
3. Druge kratkoročne poslovne obveznosti		6.389.164	8.700.267
D. Kratkoročne pasivne časovne razmejitev	15	805.992	796.543
OBVEZNOSTI DO VIROV SREDSTEV (A do D)		399.079.365	390.758.423

Izkaz poslovnega izida

v evrih	Pojasnilo	I-XII 2020	I-XII 2019
1. Čisti prihodki od prodaje	17	58.153.824	60.049.868
a. na domačem trgu		58.153.824	60.049.868
3. Usredstveni lastni proizvodi in lastne storitve	18	21.551.855	19.406.584
4. Drugi poslovni prihodki (s prevrednotovalnimi poslovnimi prihodki)	19	3.829.948	3.745.364
5. Stroški blaga, materiala in storitev	20	21.019.559	18.050.467
a. Nabavna vrednost prodanega blaga in stroški porabljenega materiala		14.006.681	11.552.960
b. Stroški storitev		7.012.878	6.497.507
6. Stroški dela	21	29.035.834	29.501.552
a. Stroški plač		20.042.349	20.730.116
b. Stroški socialnih zavarovanj		4.303.658	4.434.585
- od tega stroški pokojninskih zavarovanj		1.004.374	1.033.917
c. Drugi stroški dela		4.689.827	4.336.851
7. Odpisi vrednosti	22	21.716.881	20.966.475
a. Amortizacija		21.309.916	20.223.665
b. Prevrednotovalni poslovni odhodki pri neopredmetenih sredstvih in opredmetenih osnovnih sredstvih		299.326	500.030
c. Prevrednotovalni poslovni odhodki pri obratnih sredstvih		107.639	242.780
8. Drugi poslovni odhodki	23	625.137	578.012
9. Finančni prihodki iz deležev	24	1.034.435	2.152.913
a) Finančni prihodki iz deležev v družbah v skupini		1.027.978	2.152.913
b) Finančni prihodki iz deležev v pridruženih družbah		6.457	0
10. Finančni prihodki iz danih posojil		5	43
b. Finančni prihodki iz posojil, danih drugim		5	43
11. Finančni prihodki iz poslovnih terjatev	25	77.445	16.723
b. Finančni prihodki iz poslovnih terjatev do drugih		77.445	16.723
13. Finančni odhodki iz finančnih obveznosti	26	371.121	390.703
b. Finančni odhodki iz posojil, prejetih od bank		364.891	384.853
č. Finančni odhodki iz drugih finančnih obveznosti		6.230	5.850
14. Finančni odhodki iz poslovnih obveznosti	27	77.575	82.434
b. Finančni odhodki iz obveznosti do dobaviteljev in meničnih obveznosti		32.501	3.694
c. Finančni odhodki iz drugih poslovnih obveznosti		45.074	78.739
15. Drugi prihodki	28	12.875	27.309
16. Drugi odhodki	29	103.287	101.966
17. Davek iz dobička		1.347.783	1.650.698
18. Odloženi davki		110.385	198.185
19. ČISTI POSLOVNI IZID OBRAČUNSKEGA OBDOBJA	30		
(1 ± 2 +3 + 4 - 5 - 6 - 7 - 8 + 9 + 10 + 11 - 12 - 13 - 14 + 15 - 16 - 17 + 18)		10.473.594	14.274.681

Izkaz drugega vseobsegajočega donosa

v evrih	Pojasnilo	I-XII 2020	I-XII 2019
19.	Čisti poslovni izid obračunskega obdobja	10.473.594	14.274.681
23.	Druge sestavine vseobsegajočega donosa	-125.073	-227.169
24.	CELOTNI VSEOBSEGAJOČI DONOS OBRAČUNSKEGA OBDOBJA (19 + 20 + 21 + 22 + 23)	10.348.521	14.047.512

Izkaz denarnih tokov

v evrih	Pojasnilo	I-XII 2020	I-XII 2019
A. Denarni tokovi pri poslovanju			
a) Prejemki pri poslovanju	31	112.425.789	116.673.870
Prejemki od prodaje proizvodov in storitev		109.337.106	113.667.673
Drugi prejemki pri poslovanju		3.088.683	3.006.197
b) Izdatki pri poslovanju	32	-100.928.537	-101.901.520
Izdatki za nakupe materiala in storitev		-61.609.384	-61.894.048
Izdatki za plače in deleže zaposlenih v dobičku		-30.558.827	-30.574.197
Izdatki za dajatve vseh vrst		-7.010.167	-7.540.291
Drugi izdatki pri poslovanju		-1.750.160	-1.892.984
c) Pozitivni denarni izid pri poslovanju (a + b)		11.497.252	14.772.350
B. Denarni tokovi pri investiranju			
a) Prejemki pri investiranju	33	3.325.809	2.320.835
Prejemki od dobljenih obresti in deležev v dobičku drugih, ki se nanašajo na investiranje		1.034.439	2.152.962
Prejemki od odtujitve opredmetenih osnovnih sredstev		2.291.370	167.873
b) Izdatki pri investiranju	34	-12.792.381	-13.939.047
Izdatki za pridobitev neopredmetenih sredstev		-1.690.582	-3.418.851
Izdatki za pridobitev opredmetenih osnovnih sredstev		-11.101.799	-10.520.196
c) Negativni denarni izid pri investiranju (a + b)		-9.466.573	-11.618.212
C. Denarni tokovi pri financiranju			
a) Prejemki pri financiranju	35	11.000.000	11.000.000
Prejemki od povečanja finančnih obveznosti		11.000.000	11.000.000
b) Izdatki pri financiranju	36	-11.595.380	-13.192.032
Izdatki za dane obresti, ki se nanašajo na financiranje		-402.034	-364.166
Izdatki za odplačila finančnih obveznosti		-6.325.000	-8.159.524
Izdatki za izplačila dividend in drugih deležev v dobičku		-4.868.346	-4.668.342
c) Negativni denarni izid pri financiranju (a+b)		-595.380	-2.192.032
Č. Končno stanje denarnih sredstev		10.383.129	8.947.830
x) Denarni izid v obdobju (seštevek denarnih izidov Ac, Bc in Cc)		1.435.299	962.106
+			
y) Začetno stanje denarnih sredstev		8.947.830	7.985.724

Izkaz gibanja kapitala 2020

v evrih	Vpoklicani kapital	Kapitalske rezerve	Rezerve	
	Osnovni		Zakonske rezerve	Rezerve za lastne delnice
	I/1	II	III/1	III/2
A.1. Stanje konec prejšnjega poročevalskega obdobja	139.147.480	75.384.315	5.966.575	0
A.2. Začetno stanje poročevalskega obdobja	139.147.480	75.384.315	5.966.575	0
B.1. Spremembe lastniškega kapitala – transakcije z lastniki	0	0	0	0
g. Izplačilo dividend				
B.2. Celotni vseobsegajoči donos poročevalskega obdobja	0	0	0	0
a. Vnos čistega poslovnega izida poslovnega leta				
d. Druge sestavine vseobsegajočega donosa				
B.3. Spremembe v kapitalu	64.785.032	0	519.415	0
a. Razporeditev preostalega dela čistega dobička primerjane- nega poročevalskega obdobja na druge sestavine kapitala				
b. Razporeditev dela čistega dobička poročevalskega obdobja na druge sestavine kapitala po sklepu organov vodenja in nadzora			519.415	
f. Druge spremembe v kapitalu	64.785.032			
C. Končno stanje poročevalskega obdobja	203.932.512	75.384.315	6.485.990	0
BILANČNI DOBIČEK				

Izkaz gibanja kapitala 2019

v evrih	Vpoklicani kapital	Kapitalske rezerve	Rezerve	
	Osnovni		Zakonske rezerve	Rezerve za lastne delnice
	I/1	II	III/1	III/2
A.1. Stanje konec prejšnjega poročevalskega obdobja	139.773.510	75.121.586	5.255.607	363.301
A.2. Začetno stanje poročevalskega obdobja	139.773.510	75.121.586	5.255.607	363.301
B.1. Spremembe lastniškega kapitala – transakcije z lastniki	0	0	0	0
g. Izplačilo dividend				
B.2. Celotni vseobsegajoči donos poročevalskega obdobja	0	0	0	0
a. Vnos čistega poslovnega izida poslovnega leta				
c. Sprememba rezerv, nastalih zaradi vrednotenja finančnih naložb po pošteni vrednosti				
d. Druge sestavine vseobsegajočega donosa				
B.3. Spremembe v kapitalu	-626.031	262.730	710.967	-363.301
a. Razporeditev preostalega dela čistega dobička primerjane- ga poročevalskega obdobja na druge sestavine kapitala				
b. Razporeditev dela čistega dobička poročevalskega obdobja na druge sestavine kapitala po sklepu organov vodenja in nadzora			710.967	
e. Sprostitev rezerv za lastne delnice in lastne poslovne dele- že ter razporeditev na druge sestavine kapitala				-363.301
f. Druge spremembe v kapitalu	-626.031	262.730		
C. Končno stanje poročevalskega obdobja	139.147.479	75.384.316	5.966.575	0
BILANČNI DOBIČEK				

Iz dobička		Rezerve, nastale zaradi vrednotenja po poštenih vrednostih	Preneseni čisti poslovni izid	Čisti posl. izid. posl. leta	Skupaj
Lastne delnice	Druge rezerve iz dobička		Preneseni čisti dobiček	Čisti dobiček	
III/3	III/5		VI/1	VII/1	
0	64.785.032	-839.446	363.301	4.505.045	289.312.301
0	64.785.032	-839.446	363.301	4.505.045	289.312.301
0	0	0	-4.868.346	0	-4.868.346
			-4.868.346	0	-4.868.346
0	0	-125.073	0	10.473.594	10.348.521
			0	10.473.594	10.473.594
		-125.073			-125.073
0	-58.206.433	85.293	4.505.045	-11.688.352	0
			4.505.045	-4.505.045	0
	6.578.599		85.293	-7.183.307	0
	-64.785.032	85.293	-85.293		0
0	6.578.599	-879.226	0	3.290.287	294.792.476
			0	3.290.287	3.290.287

Iz dobička		Rezerve, nastale zaradi vrednotenja po poštenih vrednostih	Preneseni čisti poslovni izid	Čisti posl. izid. posl. leta	Skupaj
Lastne delnice	Druge rezerve iz dobička		Preneseni čisti dobiček	Čisti dobiček	
III/3	III/5		VI/1	VII/1	
-363.301	55.781.696	-667.609	0	4.668.342	279.933.132
-363.301	55.781.696	-667.609	0	4.668.342	279.933.132
0	0	0	-4.668.342	0	-4.668.342
			-4.668.342	0	-4.668.342
0	0	-227.169	0	14.274.681	14.047.512
				14.274.681	14.274.681
		55.290			55.290
		-282.459			-282.459
363.301	9.003.336	55.332	5.031.643	-14.437.978	0
			4.668.342	-4.668.342	0
	9.003.336		55.332	-9.769.636	0
			363.301		0
363.301		55.332	-55.332		0
0	64.785.032	-839.446	363.301	4.505.046	289.312.301
			363.301	4.505.046	4.868.346

6 Pojasnila in razkritja postavk računovodskih izkazov

6.1 Pojasnila k bilanci stanja

Bilanca stanja je temeljni računovodski izkaz, ki izkazuje tista sredstva in obveznosti do njihovih virov, ki se nanašajo na poslovanje družbe.

V skladu s SRS 20.4 ima obliko zaporednega stopenjskega izkaza, vrednosti pa so izkazane za tekoče in preteklo obdobje.

Postavke v bilanci stanja so izkazane po neodpisani vrednosti kot razlika med nabavno vrednostjo in odštetim popravkom vrednosti. Pri sestavi bilance stanja smo upoštevali načelo posamičnega vrednotenja sredstev in obveznosti do virov sredstev.

Družba ne razpolaga z dodatnimi informacijami, ki bi bile pomembne za pošteno predstavitev finančnega položaja družbe, in te postavke niso predpisane v obrazcu bilance stanja.

Informacije o podlagi za sestavitev bilance stanja in o posebnih računovodskih usmeritvah ter metodah, uporabljenih pri evidentiranju poslovnih dogodkov v družbi, so predstavljene v nadaljevanju pri pojasnilih posameznih bilančnih postavk.

Pojasnila so sestavni del računovodskih izkazov, zato jih je treba brati skupaj z njimi.

Neopredmetena sredstva

Pojasnilo 1

Neopredmetena sredstva obsegajo premoženjske pravice iz uporabe licenc in programsko aplikativno opremo, ki so razvrščene med sredstva s končno dobo koristnosti med 2 in 10 let ter se amortizirajo po metodi enakomerne časovne amortizacije. Uporabljene amortizacijske stopnje se gibljejo od 10 % do 50 %.

Med neopredmetenimi sredstvi se vodijo tudi služnostne pravice za uporabo zemljišča pod tramaji distribucijskega omrežja družbe, ki pa se v skladu z določili 65. člena ZGD-1 v bilanci stanja prikazujejo med postavko zemljišča in zgradbe.

Neopredmetena sredstva niso zastavljena za poplačilo dolgov, prav tako družba ne razpolaga s sredstvi, ki bi jih pridobila z državno podporo.

Družba ob koncu poslovnega leta na podlagi pogodb izkazuje za 579.333 evrov poslovnih obvez za nakup licenc za uporabo informacijske tehnologije. Družba obveznosti poravnava mesečno, in sicer na podlagi prejetih računov.

Večje nabave neopredmetenih sredstev se nanašajo predvsem na nabavo licenc za uporabo informacijske tehnologije, nadgradnje ERP rešitve MS Dynamics AX ter nabavo programske opreme za daljinsko odčitavanje števec.

Gibanje neopredmetenih sredstev v letu 2020

v evrih	Neopredmetena sredstva	Investicije v teku	Skupaj
Nabavna vrednost			
Stanje 1. 1. 2020	12.084.050	0	12.084.050
<i>Povečanja</i>	0	0	0
– Nove nabave	0	1.145.824	1.145.824
– Aktiviranje	1.145.824	-1.145.824	0
Izločitve	16.769	0	16.769
Prenosi	0	0	0
Stanje 31. 12. 2020	13.213.105	0	13.213.105
Odpisana vrednost			
Stanje 1. 1. 2020	7.314.018	0	7.314.018
Prilagoditve	0	0	0
Izločitve	16.769	0	16.769
Prenosi	0	0	0
Amortizacija	1.580.556	0	1.580.556
Stanje 31. 12. 2020	8.877.804	0	8.877.804
Neodpisana vrednost			
Stanje 1. 1. 2020	4.770.032	0	4.770.032
Stanje 31. 12. 2020	4.335.300	0	4.335.300

Gibanje neopredmetenih sredstev v letu 2019

v evrih	Neopredmetena sredstva	Investicije v teku	Skupaj
Nabavna vrednost			
Stanje 1. 1. 2019	8.097.558	0	8.097.558
<i>Povečanja</i>	3.986.493	0	3.986.493
– Nove nabave	0	3.986.493	3.986.493
– Aktiviranje	3.986.493	-3.986.493	0
Zmanjšanja	0	0	0
Stanje 31. 12. 2019	12.084.051	0	12.084.051
Odpisana vrednost			
Stanje 1. 1. 2019	6.128.198	0	6.128.198
Amortizacija	1.185.820	0	1.185.820
Stanje 31. 12. 2019	7.314.018	0	7.314.018
Neodpisana vrednost			
Stanje 1. 1. 2019	1.969.360	0	1.969.360
Stanje 31. 12. 2019	4.770.033	0	4.770.033

Opredmetena osnovna sredstva

Pojasnilo 2

Stanje in gibanje opredmetenih osnovnih sredstev v letu 2020

v evrih	Zemljiš- ča	Gradbeni objekti		Služ- nostne pravice	Oprema	Investicije v teku	Dani preduj- mi	Skupaj opredmete- na osnovna sredstva
		Gradbeni objekti	Pravi- ca do uporabe sredstev					
Nabavna vrednost								
Stanje 1. 1. 2020	7.710.567	741.738.966	426.600	2.140.490	193.518.944	8.490.371	59.904	954.085.841
Pridobitve, od tega:	0	0	0	0	0	32.326.766	0	32.326.766
- Pridobitve (nove nabave)	0	0	0	0	0	30.417.625	0	30.417.625
- Pridobitve (brezplačni prevzem)	0	0	0	0	0	1.909.140	0	1.909.140
Aktiviranja	14.349	24.241.698	0	224.820	10.580.334	-35.061.201	0	0
- Aktiviranje (nove nabave)	14.349	22.332.558		224.820	10.580.334	-33.152.060	0	0
- Aktiviranje (brezplačni prevzem)	0	1.909.140	0	0	0	-1.909.140	0	0
Odtujitve	2.397	12.194.164	0	0	4.163.411	0	0	16.359.972
Prenosi	0	0	0	0	0	0	0	0
Stanje 31. 12. 2020	7.722.519	753.786.500	426.600	2.365.310	199.935.867	5.755.935	59.904	970.052.635
Odpisana vrednost								
Stanje 1. 1. 2020	0	500.453.461	28.559	92.395	111.352.251	0	0	611.926.665
Odtujitve	0	10.932.341	0	0	3.323.984	0	0	14.256.325
Amortizacija	0	12.195.864	28.559	21.405	7.459.642	0	0	19.705.470
Prenosi	0	0	0	0	0	0	0	0
Stanje 31. 12. 2020	0	501.716.983	57.118	113.800	115.487.909	0	0	617.375.810
Neodpisana vrednost								
Stanje 1. 1. 2020	7.710.567	241.285.505	398.041	2.048.095	82.166.694	8.490.371	59.904	342.159.177
Stanje 31. 12. 2020	7.722.519	252.069.517	369.482	2.251.510	84.447.958	5.755.935	59.904	352.676.825

Stanje in gibanje opredmetenih osnovnih sredstev v letu 2019

v evrih	Zemljiš- ča	Gradbeni objekti		Služ- nostne pravice	Oprema	Investicije v teku	Dani preduj- mi	Skupaj opredmete- na osnovna sredstva
		Gradbeni objekti	Pravi- ca do uporabe sredstev					
Nabavna vrednost								
Stanje 31. 12. 2018	7.789.939	728.863.587	0	2.134.865	180.789.829	10.471.605	59.904	930.109.729
Prilagoditve zaradi spre- memb SRS 1	0	0	426.600	0	0	0	0	426.600
Stanje 1. 1. 2019	7.789.939	728.863.587	426.600	2.134.865	180.789.829	10.471.605	59.904	930.536.329
Pridobitve, od tega:	0	0	0	0	0	30.044.210	0	30.044.210
– Pridobitve (nove nabave)	0	0	0	0	0	28.619.713	0	28.619.713
– Pridobitve (brezplačni prevzem)	00	0	0	0	0	1.424.497	0	1.424.497
Aktiviranja	4.592	17.227.991	0	5.624	14.787.237	-32.025.444	0	0
– Aktiviranja (nove nabave)	4.592	15.808.884	0	5.624	14.781.847	-30.600.947	0	0
– Aktiviranja (brezplačni prevzem)	0	1.419.107	0	0	5.390	-1.424.497	0	0
Zmanjšanja	83.964	4.352.612		0	2.058.121	0	0	6.494.698
Prenosi	0	0	0	0	0	0	0	0
Stanje 31. 12. 2019	7.710.567	741.738.966	426.600	2.140.490	193.518.944	8.490.371	59.904	954.085.841
Odpisana vrednost								
Stanje 1. 1. 2019	0	492.584.048	0	71.045	106.252.405	0	0	598.907.497
Odtujitve	0	4.177.660	0	0	1.817.008	0	0	5.994.668
Amortizacija	0	12.047.072	28.559	21.350	6.916.854	0	0	19.013.835
Prenosi	0	0	0	0	0	0	0	0
Stanje 31. 12. 2019	0	500.453.461	28.559	92.395	111.352.251	0	0	611.926.665
Neodpisana vrednost								
Stanje 1. 1. 2019	7.789.939	236.279.538	426.600	2.063.821	74.537.424	10.471.605	59.904	331.628.831
Stanje 31. 12. 2019	7.710.567	241.285.505	398.041	2.048.095	82.166.694	8.490.371	59.904	342.159.177

Večje nabave osnovnih sredstev v letu 2020 se nanašajo predvsem na:

Večje nabave osnovnih sredstev

	2020	2019
NN-vodi	10.588.675	8.664.374
Merilne naprave in instrumenti	3.676.494	3.774.451
TP SN/VN	2.868.683	2.439.480
Nadzemni SN-vodi	3.695.349	2.997.150
DV VN – novi	70.554	249.198
Podzemni SN-vodi	3.365.242	3.284.504

Zmanjšanje opredmetenih osnovnih sredstev se nanaša na gradbene objekte v višini nabavne vrednosti 12.194.164 evrov in na opremo v višini nabavne vrednosti 4.163.411 evrov, predvsem zaradi odpisov, ki so posledica uničenj in nadomestitev.

Opredmetena osnovna sredstva, ki še niso razpoložljiva za uporabo (investicije v teku), so izkazana v višini 5.755.936 evrov.

Vsa sredstva so v lasti družbe in niso zastavljena kot jamstvo za dolgove.

Družba ima še nekaj pogodbenih obvez za nabavo opredmetenih osnovnih sredstev, vendar so ta sklenjena za sukcesivne dobave opreme, ki jih naroča v skladu s terminskim načrtom.

Vsa dolgoročno najeta posojila so namenjena financiranju investicij v osnovna sredstva družbe. Družba stroškov obresti ne kapitalizira, saj so s posojili financirane pretežno investicije, ki so zaključene znotraj poslovnega leta.

Skladno z določili SRS 1.27 (2016 z dopolnitvami) je družba na dan 1. 1. 2019 v poslovnih knjigah pripoznala pravico do uporabe sredstev iz naslova dolgoročnih najemov poslovnih stavb in telekomunikacijskih poti v višini nabavne vrednosti 426.600 evrov. Pri tem je uporabila poenostavljen pristop na način, kot to določa 5. točka okvira SRS.

Dogovorjena obrestna mera z družbo Energija plus d. o. o. za najeme v skupini znaša 0,939 %, za najeme od drugih poslovnih partnerjev pa smo upoštevali netvegano obrestno mero na dan 1. 1. 2019 (obveznica RS za obdobje 10 let = 1,125 %) + pribitek na kreditno tveganje, kar znaša 1,445 %.

Strošek amortizacije za tako pridobljena sredstva je v letu 2020 znašal 28.559 evrov. Strošek obresti, ki izhaja iz pravice do uporabe sredstva, je znašal 4.910 evrov.

V letu 2020 je družba za kratkoročne najeme in najeme manjših vrednosti izkazala za 179.856 evrov stroškov.

Družba tako pripoznanih sredstev ne daje v podnajem, temveč jih uporablja za opravljanje svoje dejavnosti.

Vse obveznosti iz naslova pravice do uporabe sredstev so bile poravnane sproti, razen prejetih računov, ki so zapadli v plačilo v letu 2021. Denarni tok iz najemnin je v letu 2020 znašal 257.690 evrov.

Družba je za obdobje 2019–2021 z družbo SODO podpisala Pogodbo o najemu elektrodistribucijske infrastrukture in izvajanju storitev za systemskega operaterja distribucijskega omrežja, v kateri sta opredeljeni višina najemnine in storitev, ki jih družba izvaja za SODO.

Zneski bodočih najemnin za v najem dana osnovna sredstva se ne morejo podati zanesljivo, saj se cena in obseg najema z leti spreminjata. Vrednost najemnine za elektroenergetsko infrastrukturo za poslovno leto 2020 znaša 27.353.439 evrov.

Knjigovodska vrednost v najem dane elektroenergetske infrastrukture na dan 31. 12. 2020 znaša 320.024.826 evrov.

Stanje in gibanje elektroenergetske infrastrukture v letu 2020

v evrih	Zemljišča	Gradbeni objekti	Služnostne pravice	Oprema	Skupaj opredmetena osnovna sredstva
Nabavna vrednost					
Stanje 1. 1. 2020	4.982.528	713.622.851	2.140.490	167.118.551	887.864.420
Povečanja, od tega:	14.349	23.319.423	224.820	8.500.668	32.059.260
- Aktiviranja	14.349	23.319.423	224.820	8.500.668	32.059.260
Odtujitve	2.397	11.538.915	0	3.658.937	15.200.249
Prenosi	0	0	0	0	0
Stanje 31. 12. 2020	4.994.480	725.403.359	2.365.310	171.960.282	904.723.431
	0	0	0	171.960.283	0
Odpisana vrednost					
Stanje 1. 1. 2020	0	486.216.344	92.395	94.267.952	580.576.691
Zmanjšanja	0	10.447.671	0	2.830.150	13.277.821
Amortizacija	0	11.640.055	21.405	5.738.276	17.399.736
Stanje 31. 12. 2020	0	487.408.728	113.800	97.176.078	584.698.606
Neodpisana vrednost					
Stanje 1. 1. 2020	4.982.528	227.406.507	2.048.095	72.850.599	307.287.730
Stanje 31. 12. 2020	4.994.480	237.994.631	2.251.510	74.784.204	320.024.825

Naložbene nepremičnine

Pojasnilo 3

Uprava družbe aktivno spremlja dogajanje na trgu in ocenjuje, da v letu 2020 ni bilo nobenih objektivnih dokazov o dejavnikih, ki bi nakazovali potrebo po oslabitvi naložbenih nepremičnin.

Stanje in gibanje naložbenih nepremičnin v letu 2020

v evrih		2020
Nabavna vrednost		
Stanje 1. 1. 2020		1.447.266
Povečanja		7.929
Zmanjšanja		31.401
Stanje 31. 12. 2020		1.423.794
Odpisana vrednost		
Stanje 1. 1. 2020		812.079
Odtujitve		17.269
Amortizacija		23.891
Stanje 31. 12. 2020		818.701
Neodpisana vrednost		
Stanje 1. 1. 2020		635.187
Stanje 31. 12. 2020		605.093

Stanje in gibanje naložbenih nepremičnin v letu 2019

v evrih		2019
Nabavna vrednost		
Stanje 1. 1. 2019		1.438.079
Povečanja		9.187
Stanje 31. 12. 2019		1.447.266
Odpisana vrednost		
Stanje 1. 1. 2019		788.070
Amortizacija		24.009
Stanje 31. 12. 2019		812.079
Neodpisana vrednost		
Stanje 1. 1. 2019		650.009
Stanje 31. 12. 2019		635.187

Družba ima vse naložbene nepremičnine v svoji lasti, prav tako nobena naložbena nepremičnina ni zastavljena kot jamstvo za dolgove.

Naložbene nepremičnine v letu 2020

v evrih	Vrednost	Prihodki	Stroški
Počitniške kapacitete	558.881	87.529	128.239
Stanovanja	46.212	12.966	4.183
Skupaj	605.093	100.495	132.422

Dolgoročne finančne naložbe

Pojasnilo 4

Družba v letu 2020 ni oslabil nobene naložbe v pridružene družbe.

Dolgoročne finančne naložbe

v evrih	Stanje 31. 12. 2020	Stanje 31. 12. 2019
Naložbe v deleže družb v skupini:	16.983.478	16.983.478
- Energija plus d. o. o.	15.291.511	15.291.511
- OVEN Elektro Maribor d. o. o.	1.691.967	1.691.967
Naložbe v deleže in delnice pridruženih družb:	349.854	349.854
- Informatika d. d.	299.478	299.478
- Eldom d. o. o.	50.376	50.376
- Moja energija d. o. o.	0	0
Druge dolgoročne naložbe v deleže	56.594	56.594
Druge dolgoročne finančne naložbe	207.045	207.045
Skupaj	17.596.970	17.596.970

Gibanje dolgoročnih finančnih naložb v letu 2020

v evrih	Naložbe v deleže družb v skupini	Naložbe v deleže in delnice pridruženih družb	Druge dolgoročne naložbe v deleže	Druge dolgoročne finančne naložbe	Skupaj
Stanje 1. 1. 2020	16.983.478	349.854	56.594	207.044	17.596.970
Povečanja	0	0	0	0	0
Zmanjšanja	0	0	0	0	0
Stanje 31. 12. 2020	16.983.478	349.854	56.594	207.044	17.596.970

Uprava družbe ocenjuje, da dolgoročne finančne naložbe na dan 31. 12. 2020 niso izpostavljene tveganjem oziroma so tveganju izpostavljene v višini naložbe v kapitalu teh družb.

Družba ima vse dolgoročne finančne naložbe, razen finančnih naložb v odvisne in pridružene družbe, razporejene kot razpoložljive za prodajo.

Druge dolgoročne finančne naložbe izkazujejo predvsem naložbo v finančni sklad Alfa.

Dolgoročne poslovne terjatve

Pojasnilo 5

Druge dolgoročne poslovne terjatve zajemajo terjatve iz naslova zbiranja sredstev v rezervni sklad lastniških stanovanjskih zgradb.

Odložene terjatve za davek

Pojasnilo 6

Družba je v letu 2020 pripoznala povečanje odloženih terjatev za davek začasne odbitne razlike iz naslova preteklih in tekočih oblikovanj ter porabe oziroma odprave rezervacij za jubilejne nagrade in odpravnine zaposlenih. Dodatno je pripoznala in oblikovala odložene davke za oblikovane popravke vrednosti terjatev ter za dolgoročne pasivne časovne razmejitve.

Pri izračunu odloženih terjatev za odloženi davek je bila uporabljena davčna stopnja v višini 19 %, za katero se pričakuje, da se bo uporabljala tudi v prihodnjih poslovnih letih.

Stanje odloženih terjatev na dan 31. 12. 2020 je izkazano v višini 1.195.807 evrov.

Gibanje terjatev za odloženi davek

v evrih	Stanje 31. 12. 2019	Zmanjšanja	Povečanja	Stanje 31. 12. 2020
Terjatve za odloženi davek				
- iz naslova popravkov vrednosti terjatev	328.158	22.039	0	306.119
- iz naslova rezervacij za jubilejne nagrade in odpravnine ob upokojitvi	299.433	0	250.838	550.271
- iz naslova dolgoročnih pasivnih časovnih razmejitev	359.060	19.642	0	339.417
Skupaj	986.650	41.681	250.838	1.195.807

Zaloge

Pojasnilo 7

Med zalogami izkazuje družba predvsem zaloge materiala za vgradnjo pri investicijah v lastni režiji, zaloge materiala za opravljanje storitev na trgu in zaloge rezervnih delov za vzdrževanje opredmetenih osnovnih sredstev.

Uprava družbe ocenjuje, da je knjigovodska vrednost zaloge na ravni čiste iztržljive vrednosti.

Zaloge

v evrih	31. 12. 2020	31. 12. 2019
Surovine in material	2.248.680	2.604.132
Gorivo in mazivo	10.504	11.980
Pisarniški material	7.880	12.432
Zaloge drobnega inventarja in embalaže	71.985	122.005
Skupaj	2.339.050	2.750.549

Družba na dan 31. 12. 2020 izkazuje za 92.970 evrov zalog, kjer v obdobju od 1. 1. 2019 do 31. 12. 2020 ni bilo gibanja, vendar so opredeljene kot zaloge obratovalne rezerve.

Vrednost zalog

v evrih	31. 12. 2020	31. 12. 2019
Bruto vrednost zalog	2.339.050	2.750.549
Popravki vrednosti	0	0
Neto vrednost zalog	2.339.050	2.750.549

Pri rednem letnem popisu zalog je družba ugotovila za 161 evrov primanjkljajev in za 997 evrov presežkov. V letu 2020 je bilo zaradi poškodovanja, zastaranja ali uničenja odpisanih za 52.511 evrov zalog.

Vse zaloge so v lasti družbe in niso zastavljene kot jamstvo za dolgove.

Kratkoročne poslovne terjatve

Pojasnilo 8

Kratkoročne poslovne terjatve

v evrih	31. 12. 2020	31. 12. 2019
Kratkoročne poslovne terjatve do družb v skupini, od tega:	28.010	119.765
- terjatve do Energija plus d. o. o.	25.911	117.686
- terjatve do OVEN Elektro Maribor d. o. o.	2.100	2.080
Kratkoročne poslovne terjatve do kupcev za uporabo omrežja	2.957.907	3.050.993
Kratkoročne poslovne terjatve do kupcev za storitve	5.802.001	8.068.090
Kratkoročne poslovne terjatve za obresti	2.254	2.294
Druge kratkoročne terjatve	824.980	1.120.620
Skupaj	9.615.152	12.361.762

Kupci svoje terjatve poravnajo večinoma v rokih ali z manjšo zamudo. Ob zamudi se kupcem obračunavajo zamudne obresti, dogovorjene s pogodbo.

Za sporne, dvomljive in zapadle terjatve nad 90 dni je družba v letu 2020 v skladu s Pravilnikom o upravljanju s terjatvami oblikovala popravek vrednosti terjatev.

Vrednost terjatev

v evrih	31. 12. 2020	31. 12. 2019
Bruto terjatve	11.259.837	14.203.765
Popravek vrednosti	1.644.685	1.842.003
Neto terjatve	9.615.152	12.361.762

Gibanje popravkov vrednosti terjatev

v evrih	Stanje 31. 12. 2019	Zmanjšanja	Povečanja	Stanje 31. 12. 2020
Popravki vrednosti kratkoročnih poslovnih terjatev:				
- zmanjšanje popravkov vrednosti zaradi plačil	0	138.191	0	0
- zmanjšanje popravkov vrednosti zaradi odpisov	0	141.021	0	0
Skupaj	1.842.003	279.211	81.894	1.644.685

Terjatve do kupcev za uporabo omrežja so v višini 2.957.907 evrov neto in v večini niso zavarovane z instrumenti za zavarovanje plačil, saj tega ne predvideva Uredba o splošnih pogojih in dobavi električne energije.

Družba ima terjatve do družbe SODO d. o. o., ki jih ima za najem elektrodistribucijske infrastrukture, zavarovane z menicami. Izkazano stanje kratkoročnih terjatev do družbe SODO d. o. o. na dan 31. 12. 2020 za najem in storitve znaša 4.756.421 evrov.

Družba konec poslovnega leta 2020 nima terjatev do uprave družbe in članov nadzornega sveta.

Razčlenitev kratkoročnih poslovnih terjatev po zapadlosti

v evrih	31. 12. 2020	Struktura v %	31. 12. 2019	Struktura v %
Nezapadle terjatve	9.269.018	96,40	11.769.305	95,21
Zapadle do 30 dni	293.262	3,05	344.058	2,78
Zapadle 31-60 dni	45.616	0,47	40.787	0,33
Zapadle 61-90 dni	2.166	0,02	23.480	0,19
Zapadle nad 90 dni	5.090	0,05	184.132	1,49
Skupaj	9.615.152	100,00	12.361.762	100,00

Denarna sredstva

Pojasnilo 9

Denarna sredstva

v evrih	31. 12. 2020	31. 12. 2019
Sredstva na računih	283.129	597.830
Depoziti na odpoklic	10.100.000	8.350.000
Skupaj	10.383.129	8.947.830

Depoziti na odpoklic predstavljajo tista denarna sredstva, ki zapadejo v plačilo v največ treh mesecih.

Kratkoročne aktivne časovne razmejitve

Pojasnilo 10

Kratkoročne aktivne časovne razmejitve izkazujejo predvsem zneske kratkoročno nezaračunanih prihodkov iz naslova najema oporišč.

Kratkoročne aktivne časovne razmejitve

v evrih	31. 12. 2020	31. 12. 2019
Kratkoročno nezaračunani prihodki	219.739	453.525
Kratkoročno odloženi odhodki	17.070	15.739
DDV v prejetih predplačilih	29.746	21.462
Skupaj	266.555	490.726

Gibanje kratkoročnih aktivnih časovnih razmejitev

v evrih	31. 12. 2019	Povečanja	Zmanjšanja	Stanje 31. 12. 2020
Kratkoročno nezaračunani prihodki	453.525	219.739	453.525	219.739
Kratkoročno odloženi odhodki	15.739	166.893	165.563	17.070
DDV v prejetih predplačilih	21.462	17.326	9.043	29.746
Skupaj	490.726	403.959	628.130	266.555

Kapital

Pojasnilo 11

Osnovni kapital družbe znaša 203.932.512 evrov in je razdeljen na 33.345.302 navadnih imenskih kosovnih delnic, kar je hkrati tehtano povprečno število navadnih delnic, uveljavljajočih se v obračunskem obdobju.

Družba Elektro Maribor d. d. je v letu 2020 na podlagi sklepa skupščine iz drugih rezerv iz dobička povečala osnovni kapital družbe. Sprememba je bila v poslovni register vpisana dne 6. 8. 2020.

Kapital

v evrih	31. 12. 2020	31. 12. 2019
Osnovni kapital	203.932.512	139.147.480
Kapitalske rezerve	75.384.315	75.384.315
Zakonske rezerve	6.485.990	5.966.575
Druge rezerve iz dobička	6.578.599	64.785.032
Rezerve nastale zaradi vrednotenja po pošteni vrednosti	-879.226	-839.446
Preneseni čisti poslovni izid	0	363.301
Čisti poslovni izid poslovnega leta	3.290.287	4.505.045
Skupaj	294.792.477	289.312.301

Kapitalske rezerve izhajajo iz naslova splošnega prevrednotovalnega popravka kapitala in iz naslova zmanjšanja osnovnega kapitala zaradi odkupa lastnih delnic.

Zakonske rezerve iz dobička so oblikovane iz čistega poslovnega izida tekočih let od leta 2003 do 2020, druge rezerve iz dobička pa so oblikovane iz zneska čistega poslovnega izida leta 2020.

Rezerve, nastale zaradi vrednotenja po pošteni vrednosti, izkazujejo vrednost dolgoročnih finančnih naložb in znesek aktuarske izgube iz naslova preračuna rezervacij za odpravnine ob upokojitvi.

Gibanje rezerv, nastalih po pošteni vrednosti

v evrih	Stanje 31. 12. 2019	Oblikovanje	Poraba	Prenos v preneseni izid	Stanje 31. 12. 2020
Rezerve iz vrednotenja dolgoročnih finančnih naložb	160.474	0	0	0	160.474
Aktuarske izgube od odpravnin ob upokojitvi	-999.920	-125.073	0	85.293	-1.039.700
Skupaj	-839.446	-125.073	0	85.293	-879.226

Družba je v letu 2020 izkazala čisti poslovni izid v višini 10.473.594,10 evra. Uprava družbe je v skladu s pristojnostmi, ki so opredeljene v ZGD-1, del čistega poslovnega izida v višini 85.293 evrov uporabila za pokrivanje prenesene izgube iz naslova izračuna aktuarja, znesek v višini 519.415 evrov za oblikovanje zakonskih rezerv, znesek v višini 6.578.599 evrov pa za oblikovanje drugih rezerv iz dobička.

Bilančni dobiček je izkazan v višini 3.290.287 evrov in je prikazan v prilogi k izkazu gibanja kapitala ter bo predmet razdelitve na skupščini delničarjev v letu 2021.

Knjigovodska vrednost 1 kosa delnice je na dan 31. 12. 2020 znašala 8,840 evra, na dan 31. 12. 2019 pa je knjigovodska vrednost 1 kosa delnice znašala 8,676 evra.

V letu 2020 je osnovni čisti dobiček na delnico družbe Elektro Maribor d. d. znašal 0,31 evra. Popravljeni dobiček na delnico je enak osnovnemu dobičku na delnico.

Rezervacije in dolgoročne pasivne časovne razmejitve

Pojasnilo 12

Rezervacije

v evrih	Stanje 31. 12. 2020	Stanje 31. 12. 2019
Rezervacije za jubilejne nagrade	1.793.728	1.855.519
Rezervacije za odpravnine ob upokojitvi	3.998.597	3.936.583
Rezervacije za dana jamstva	25.285	25.285
Rezervacije za dolgoročno vračunane stroške	476.079	355.276
Skupaj	6.293.688	6.172.662

Rezervacije za odpravnine ob upokojitvi in za jubilejne nagrade so oblikovane na podlagi izračuna pooblaščenega aktuarja. Metodologija za njihov obračun je predstavljena v poglavju Pomembnejše računovodske usmeritve.

Znesek rezervacij, ki je prepoznan iz naslova pravnih obvez, je v višini 476.079 evrov in je najboljša ocena izdatkov, potrebnih za njihovo poravnavo.

Pri doseganju najboljše ocene smo upoštevali tveganja in negotovosti, ki neizogibno spremljajo pravne postopke, za katere so se rezervacije oblikovale.

Družba ocenjuje, da nobena vrsta rezervacij ni izpostavljena tveganjem.

Znesek rezervacij je enak sedanji vrednosti izdatkov, ki so po pričakovanju potrebni za poravnavo teh obvez.

Gibanje rezervacij

v evrih	Stanje 31. 12. 2019	Oblikova- nje	Poraba	Odprava	Stanje 31. 12. 2020
Rezervacije za jubilejne nagrade	1.855.519	163.402	225.193	0	1.793.728
Rezervacije za odpravnine ob upokojitvi	3.936.583	348.983	286.970	0	3.998.597
Rezervacije za dana jamstva	25.285	0	0	0	25.285
Rezervacije za dolgoročno vračunane stroške	355.276	120.803	0	0	476.079
Skupaj	6.172.662	633.188	512.162	0	6.293.688

Dolgoročne pasivne časovne razmejitev so oblikovane iz naslova brezplačno prevzetih opredmetenih osnovnih sredstev in iz naslova sofinanciranja. Družba navedene dolgoročne pasivne časovne razmejitev črpa za namen pokrivanja stroškov amortizacije teh z letno amortizacijsko stopnjo 2,93 %.

Za oblikovane dolgoročne pasivne časovne razmejitev od leta 2010 se za namene pokrivanja stroškov amortizacije črpajo zneski, ki ustrezajo dejanski stopnji amortizacije posameznega opredmetenega osnovnega sredstva.

Oblikovane dolgoročne pasivne časovne razmejitev iz naslova odstopljenih prispevkov za invalide družba v celoti porabi za pokrivanje stroškov njihovih plač.

Gibanje dolgoročnih pasivnih časovnih razmejitev

v evrih	Stanje 31. 12. 2019	Zmanjšanja	Povečanja	Stanje 31. 12. 2020
Dolgoročno odloženi prihodki iz naslova brezplačno prevzetih hišnih priključkov	18.217.235	804.147	1.883.008	19.296.096
Dolgoročno odloženi prihodki iz naslova brezplačno prevzetih OS	7.918.840	301.523	-12.267	7.605.050
Dolgoročno odloženi prihodki iz naslova povprečnih stroškov priključitve	3.308.824	174.357	0	3.134.467
Dolgoročno odloženi prihodki iz naslova sofinanciranja	3.093.875	152.300	0	2.941.575
Dolgoročno odloženi prihodki iz naslova odstopljenih prispevkov za invalide	0	34.441	34.441	0
Dolgoročno odloženi prihodki – projekti EU	1.521.259	107.360	610.294	2.024.193
Skupaj	34.060.033	1.574.129	2.515.477	35.001.381

Dolgoročne obveznosti

Pojasnilo 13

Dolgoročne finančne obveznosti se v celoti nanašajo na prejeta dolgoročna posojila pri poslovnih bankah.

Družba se je v letu 2020 za namene financiranja investicij dolgoročno zadolžila za 11.000.000 evrov.

Ročnost prejetih posojil se giblje med 8 in 11 let. Obrestna mera se giblje med eno- in šestmesečnim EURIBOR-jem, v razponu od 0,5- do 1-odstotnega pribitka oziroma po fiksni obrestni meri v razponu od 0,184 % do 1,198 % letno.

Knjigovodska vrednost dolgoročnih dolgov je enaka njihovi pošteni vrednosti. Dolgoročni dolgovi družbe niso izpostavljeni posebnim valutnim in kreditnim tveganjem. Izpostavljenost obrestnemu tveganju predstavlja le morebitno neugodno gibanje referenčne obrestne mere EURIBOR.

Družba ima z menicami zavarovana tista posojila, ki so najeta pri bankah v Sloveniji.

V obdobju nad pet let od datuma bilance stanja zapade v plačilo za 18.375.000 evrov glavnice. Družba redno in v rokih poravnava vse zapadle obroke glavnice in obresti.

Dolgoročne finančne obveznosti do bank

v evrih	31. 12. 2020	31. 12. 2019
Dolgoročne finančne obveznosti do bank	49.325.000	44.650.000
Kratkoročni del dolgoročnih finančnih obveznosti do bank	-6.200.000	-6.325.000
Skupaj	43.125.000	38.325.000

Družba ima dolgoročne finančne obveznosti iz naslova pravic do uporabe sredstev izkazane v višini 342.654 evrov.

Dolgoročne poslovne obveznosti izkazujejo dolgoročno prejete varščine kot garancijo dobavitelja za dobro izvedbo del.

Družba konec poslovnega leta 2020 ne izkazuje dolgoročnih obveznosti do uprave družbe in članov nadzornega sveta družbe.

Kratkoročne obveznosti

Pojasnilo 14

Kratkoročne finančne obveznosti so v višini 6.260.993 evrov in izkazujejo stanje kratkoročnega dela dolgoročno prejetih posojil, ki zapadejo v plačilo v enem letu od dneva bilanciranja v višini 6.200.000 evrov, ter druge kratkoročne obveznosti v višini 60.993 evrov.

Kratkoročne poslovne obveznosti so v višini 12.316.417 evrov in izkazujejo stanja, kot so prikazana v spodnji tabeli. Med njimi izkazujemo predvsem obveznosti do dobaviteljev za osnovna sredstva, obveznosti do zaposlenih, ki se nanašajo na plače za december 2020, in obveznosti do družbe SODO d. o. o.

Kratkoročne poslovne obveznosti

v evrih	31. 12. 2020	31. 12. 2019
Kratkoročne poslovne obveznosti do družb v skupini, od tega:	64.124	67.807
- obveznosti do družbe Energija plus d. o. o.	64.124	67.807
Kratkoročne poslovne obveznosti do pridruženih podjetij	438.870	418.014
Kratkoročne poslovne obveznosti do dobaviteljev za osnovna sredstva	3.300.641	3.717.566
Kratkoročne poslovne obveznosti do dobaviteljev za obratna sredstva	2.123.617	2.147.585
Kratkoročne obveznosti iz poslovanja do družbe SODO d. o. o.	3.011.521	3.152.116
Kratkoročne poslovne obveznosti do zaposlenih	2.435.136	4.185.765
Kratkoročne poslovne obveznosti do državnih in drugih institucij	143.546	565.485
Kratkoročne poslovne obveznosti na podlagi predujmov	646.103	605.152
Druge kratkoročne poslovne obveznosti	152.859	191.749
Skupaj	12.316.417	15.051.239

Družba praviloma vse kratkoročne obveznosti poravnava v rokih.

Na dan 31. 12. 2020 družba izkazuje za 614.928 evrov obveznosti do dobaviteljev, za katere so bili izdani instrumenti zavarovanja.

Družba na dan 31. 12. 2020 izkazuje obveznost do predsednika uprave družbe za plačo in povračila materialnih stroškov iz decembra 2020 v višini 8.810 evrov bruto.

Kratkoročne pasivne časovne razmejitve

Pojasnilo 15

Kratkoročne pasivne časovne razmejitve izkazujejo stanja kratkoročno vračunanih stroškov in kratkoročno odloženih prihodkov. Vsebujejo terjatve in obveznosti, ki se bodo po predvidevanjih pojavile v letu dni od dneva bilanciranja in katerih nastanek je verjeten, velikost pa z veliko verjetnostjo ocenjena.

Kratkoročne pasivne časovne razmejitve

v evrih	31. 12. 2020	31. 12. 2019
Vračunani stroški za neizkoriščen letni dopust	805.857	775.538
Drugi vračunani stroški	135	21.005
Skupaj	805.992	796.543

Gibanje kratkoročnih pasivnih časovnih razmejitev

v evrih	Stanje 31. 12. 2019	Oblikovanje	Poraba	Odprava	Stanje 31. 12. 2020
Vračunani stroški za neizkoriščen letni dopust	775.538	805.857	739.780	35.758	805.857
Drugi vračunani stroški	21.005	169.311	190.180	0	135
Skupaj	796.543	975.168	929.961	35.758	805.992

Zunajbilančna sredstva in zabilančne potencialne obveznosti

Pojasnilo 16

Zunajbilančna sredstva

v evrih	31. 12. 2020	31. 12. 2019
Vrednotnice za zavarovanje plačil – garancije	197.015	508.354
Vrednotnice za zavarovanje plačil – menice	49.325.000	44.650.000
Terjatve za prejete bančne garancije	3.276.380	3.365.994
Prejete izvršnice	410.557	410.557
Dane izvršnice	442.960	435.587
Potencialne obveznosti za izplačilo odškodnin	224.912	196.080
Drobni inventar v uporabi	1.339.779	1.484.640
Povprečni stroški priključitve SODO d. o. o., prenos sredstev 1. 7.–31. 12. 2009	3.120.385	3.278.341
Povprečni stroški priključitve SODO d. o. o., prenos osnovnih sredstev od 1. 1. 2010	911.495	947.966
Sredstva za počitniške kapacitete – Eldom d. o. o.	184.870	184.870
Skupaj	59.433.351	55.462.390

Družba ocenjuje, da je verjetnost prejemkov in izdatkov iz zgoraj naštetih terjatev in obveznosti zelo majhna, zato evidentirane zneske družba razkriva zgolj informativno. Sredstva, ki so vključena v zunajbilančno evidenco, ne izpolnjujejo pogojev za pripoznanje med bilančnimi postavkami. Družba na dan 31. 12. 2020 ne izkazuje zabilančnih potencialnih obveznosti, kot jih definira ZGD-1.

6.2 Pojasnila k izkazu poslovnega izida

Izkaz poslovnega izida vsebuje vse tiste prihodke, stroške in odhodke, ki so nastali v obračunskem obdobju poslovanja družbe.

Izkaz poslovnega izida je sestavljen po različici I, opredeljeni v točki 21.6. SRS.

Informacije o podlagi za sestavitev izkaza poslovnega izida in o posebnih računovodskih usmeritvah, ki jih družba uporablja, so predstavljene v razkritjih posameznih pomembnih postavk.

Prihodki

Na višino prihodkov vplivajo tudi metode, usmeritve in ocene, pojasnjene v razkritjih bilance stanja.

Družba v letu 2020 metod in računovodskih usmeritev ni spreminjala.

Prihodki

v evrih	I–XII 2020	I–XII 2019
Poslovni prihodki	83.535.628	83.201.815
Finančni prihodki	1.111.884	2.169.679
Drugi prihodki	12.875	27.309
Skupaj	84.660.387	85.398.803

Prihodki, ki so ustvarjeni iz razmerij z družbami v skupini v letu 2020

v evrih	Energija plus d. o. o.	OVEN d. o. o.
Prihodki od prodaje storitev	41.586	6.688
Prihodki od najemnin poslovnih prostorov	83.923	8.004
Skupaj	125.509	14.692

Prihodki od prodaje storitev družbi Energija plus d. o. o. se nanašajo predvsem na zaračunane opravljene storitve informacijske podpore.

Čisti prihodki od prodaje

Pojasnilo 17

Čisti prihodki od prodaje

v evrih	I-XII 2020	I-XII 2019
Zaračunane najemnine	27.799.890	29.664.000
- SODO d. o. o. – najemnina	27.353.439	29.212.008
- ostalo	446.451	451.992
SODO d. o. o. – storitve po pogodbi	26.046.446	26.061.207
Zaračunane storitve	4.146.046	4.128.134
Prodaja odpadnega materiala	161.443	196.527
Skupaj	58.153.824	60.049.868

Čisti prihodki od prodaje predstavljajo 70-odstotni delež vseh ustvarjenih poslovnih prihodkov. V čistih prihodkih od prodaje so upoštevani poračuni SODO d. o. o. regulativnega leta 2020.

Upoštevanje poračunov SODO d. o. o. regulativnih let

v evrih	Doseženi prihodki 2020	Preliminarni poračun 2020	Končni 2020	Skupaj 2020
Najemnina	30.261.599	-2.908.160	0	27.353.439
Storitve	23.268.432	2.698.434	79.580	26.046.446
Skupaj	53.530.031	-209.726	79.580	53.399.885

Usredstveni lastni proizvodi in storitve

Pojasnilo 18

Usredstveni lastni proizvodi in storitve predstavljajo investicije, ki se izvajajo v lastni režiji, ter prihodke internih storitev (dodelava opreme).

Usredstveni lastni proizvodi in storitve

v evrih	I-XII 2020	I-XII 2019
Usredstveni proizvodi	21.036.167	18.908.514
Usredstvene storitve	515.688	498.070
Skupaj	21.551.855	19.406.584

Drugi poslovni prihodki

Pojasnilo 19

Drugi poslovni prihodki

v evrih	I-XII 2020	I-XII 2019
Odprava rezervacij	35.758	932.287
Odprava dolgoročnih pasivnih časovnih razmejitev	1.466.769	1.849.677
Prejeta sredstva državne podpore – covid-19	913.526	0
Prejete odškodnine od zavarovalnice	242.564	573.260
Dobiček pri prodaji osnovnih sredstev	176.407	215.036
Izterjane terjatve iz preteklih let	149.273	83.844
Drugi poslovni prihodki	845.651	91.261
Skupaj	3.829.948	3.745.364

Drugi prihodki, povezani s poslovnimi učinki (državna podpora covid-19)

v evrih	I–XII 2020
Prihodki na podlagi oprostitve prispevkov delojemalca	503.478
Prihodki na podlagi oprostitve prispevkov delodajalca	287.544
Prihodki na podlagi nadomestila – boleznine do 30 dni	52.247
Prihodki na podlagi kriznega dodatka – refundacije	30.104
Prihodki na podlagi nadomestila – višja sila – varstvo otrok	22.635
Prihodki na podlagi nadomestila – karantena covid-19	14.751
Prihodki na podlagi nadomestila – kratkotrajna bolniška odsotnost in sobivanje	2.767
Skupaj	913.526

Družba je z letom 2020 začela refundirane stroške dela izkazovati med stroški in drugimi prihodki, kar je skladno z določili ZGD-1, vendar pa primerljivih podatkov zaradi nepomembnosti ni prerez-porejala.

Stroški po funkcionalnih skupinah**Stroški po funkcionalnih skupinah**

v evrih	I–XII 2020	I–XII 2019
Proizvajalni stroški prodanih proizvodov	66.115.697	62.973.206
Stroški prodajanja	1.713.124	1.746.200
Stroški splošnih dejavnosti	4.161.626	3.634.289
Skupaj	71.990.447	68.353.696

Stroški blaga, materiala in storitev

Pojasnilo 20

Stroški materiala

v evrih	I–XII 2020	I–XII 2019
Stroški materiala, od tega:	11.575.280	9.185.811
- material za investicije	9.502.464	7.718.916
- material za odpravo škod	410.679	225.403
- material pri storitvah	1.476.185	1.189.728
- ostali stroški materiala	185.952	51.764
Stroški nadomestnih delov za osnovna sredstva	976.347	1.035.595
Stroški energije	812.158	913.909
Odpis drobnega inventarja in embalaže	348.335	208.118
Stroški pisarniškega materiala in strokovne literature	241.883	203.010
Ostali stroški materiala	52.678	6.517
Skupaj	14.006.681	11.552.960

Pri poslih z družbami v skupini je družba evidentirala strošek nakupa električne energije za lastno rabo v višini 66.250 evrov ter strošek nakupa plina v višini 22.588 evrov. Vse stroške je družba evidentirala pri poslih z družbo Energija plus d. o. o.

Stroški storitev

v evrih	I-XII 2020	I-XII 2019
Stroški storitev za nadaljnji obračun	782.003	420.251
Stroški storitev v zvezi z vzdrževanjem	2.181.870	2.025.720
Stroški najemnin	179.856	225.365
Povračila stroškov zaposlencem	80.065	109.934
Stroški plačilnega prometa, bančnih storitev in zavarovalnih premij	1.181.017	1.158.333
Stroški intelektualnih in osebnih storitev	579.607	488.838
Stroški sejmov, reklame in reprezentance	25.887	40.613
Stroški storitev fizičnih oseb	206.276	213.138
Poštna, telekomunikacijske in storitve interneta	249.608	230.485
Storitve informatike	1.141.569	1.259.016
Ostali stroški storitev	405.121	325.815
Skupaj	7.012.878	6.497.507

Stroški dela

Pojasnilo 21

Med stroški dela so izkazani stroški plač in drugih prejemkov zaposlenih, vključno s prispevki delodajalca, in vračunani stroški za neizkoriščen letni dopust.

Stroški dela

v evrih	I-XII 2020	I-XII 2019
Stroški plač	20.042.349	20.730.116
Stroški dodatnega pokojninskega zavarovanja zaposlencev	1.004.374	1.033.917
Stroški delodajalčevih prispevkov in drugih dajatev iz plač	3.299.284	3.400.668
Drugi stroški dela	4.689.827	4.336.851
- Regres za letni dopust	1.680.501	1.589.983
- Prevoz na delo	1.034.122	1.068.902
- Prehrana	1.058.843	1.025.712
- Kolektivno nezgodno in zdravstveno zavarovanje	153.773	108.500
- Rezervacije za jubilejne nagrade in odpravnine	342.238	457.312
- Krizni dodatek	322.423	0
- Ostali drugi stroški dela	97.927	86.441
Skupaj	29.035.834	29.501.552

Družba je z letom 2020 začela refundirane stroške dela izkazovati med stroški, kar je skladno z določili ZGD-1, vendar pa primerljivih podatkov zaradi nepomembnosti ni prerazporejala.

Podatki o skupinah oseb – uprava družbe

Strošek plač predstavlja plača predsednika uprave družbe.

Družba na dan 31. 12. 2020 izkazuje obveznost do predsednika uprave družbe za plačo iz decembra 2020 v višini 5.149 evrov neto.

Sestava in višina prejemkov članov posloводства v letu 2020 v evrih

Ime in priimek	Funkcija (predsednik, član)	Fiksni prejemki – bruto (1)	Variabilni prejemki – bruto			Odložen prejemki (3)	Odpravnine (4)	Bonitete (5)	Vračilo izplačane nagrade - "claw-back" (6)	Skupaj bruto (1 + 2 + 3 + 4 + 5 - 6)
			Na podlagi kvantitativnih meril	Na podlagi kvalitativnih meril	Skupaj (2)					
Borjsov	predsednik uprave družbe	103.567	6.095		6.095	12.998		314		122.974

Podatki o skupinah oseb – zaposleni na podlagi pogodbe, za katero ne velja tarifni del kolektivne pogodbe

Obračunana sredstva – zaposleni na podlagi pogodbe, za katero ne velja tarifni del kolektivne pogodbe

bruto v evrih	I–XII 2020
Prejemki iz naslova plače	762.525
Povračila potnih stroškov na službenem potovanju	37
Povračila ostalih materialnih stroškov	24.154
Prostovoljno dodatno pokojninsko zavarovanje	29.530
Odpravnina ob upokojitvi	29.112
Regres	21.752
Jubilejne nagrade	5.275
Skupaj	872.386

Skupini oseb, zaposlenim na podlagi pogodbe, za katero ne velja tarifni del kolektivne pogodbe, so bile obračunane bonitete v višini 3.048 evrov neto.

Družba do navedene skupine oseb izkazuje obveznost za izplačilo plače za mesec december 2020.

Podatki o skupinah oseb – nadzorni svet in komisije nadzornega sveta

Nadzorni svet in komisije nadzornega sveta so po sklepu 23. seje skupščine delniške družbe Elektro Maribor d. d. z dne 28. 6. 2018 upravičeni do povračila stroškov sejin in plačila za opravljanje funkcije.

Znesek sejin in plačila za opravljanje funkcije nadzornega sveta

bruto v evrih	I–XII 2020	I–XII 2019
Redna in izredna seja		
znesek sejnine predsednika NS	275	275
znesek sejnine predsednika NS (1. 3.–31. 5. 2020)	193	
znesek sejnine članov NS	275	275
znesek sejnine članov NS (1. 3.–31. 5. 2020)	193	
Korespondenčna seja		
znesek sejnine predsednika NS	220	220
znesek sejnine predsednika NS (1. 3.–31. 5. 2020)	154	
znesek sejnine članov NS	220	220
znesek sejnine članov NS (1. 3.–31. 5. 2020)	154	
Plačilo za opravljanje funkcije (mesec)		
znesek plačila za predsednika NS	1.625	1.625
znesek plačila za predsednika NS (1. 3.–31. 5. 2020)	1.138	
znesek plačila za namestnika predsednika NS	1.192	1.192
znesek plačila za namestnika predsednika NS (1. 3.–31. 5. 2020)	834	
znesek plačila za člane NS	1.083	1.083
znesek plačila za člane NS (1. 3.–31. 5. 2020)	758	

Sestava in višina prejemkov članov nadzornega sveta v letu 2020 v evrih

Ime in priimek	Funkcija (predsednik, namestnik, član, zunanji član komisije)	Plačilo za opravljanje funkcije in doplačila – bruto letno			Sejnine NS in komisij – bruto letno (2)	Skupaj bruto (1 + 2)	Potni stroški
		Osnovno plačilo za opravljanje funkcije	Doplačilo za opravljanje funkcije	Doplačilo za posebne naloge			
Tomaž Orešič	predsednik	18.038			2.503	20.540	0
David Klarič	namestnik predsednika	13.228			3.528	16.756	1.026
Alojz Kovše	član	12.025			2.612	14.637	110
Jože Golobič	član	12.025			2.909	14.934	682
Dušan Kovačič	član	12.025			2.503	14.528	0
Nenad Kajtezovič	član	12.025			2.524	14.549	21

Prejemki iz delovnega razmerja članov nadzornega sveta, ki so predstavniki zaposlenih, znašajo 86.635 evrov.

V okviru nadzornega sveta deluje revizijska komisija (RK).

Znesek sejin in plačila za opravljanje funkcije revizijske komisije nadzornega sveta

bruto v evrih	I–XII 2020	I–XII 2019
Redna in izredna seja		
znesek sejnine predsednika RK	220	220
znesek sejnine predsednika RK (1. 3.–31. 5. 2020)	154	
znesek sejnine članov RK	220	220
znesek sejnine članov RK (1. 3.–31. 5. 2020)	154	
Korespondenčna seja		
znesek sejnine predsednika RK	176	176
znesek sejnine predsednika RK (1. 3.–31. 5. 2020)	123	
znesek sejnine članov RK	176	176
znesek sejnine članov RK (1. 3.–31. 5. 2020)	123	
Plačilo za opravljanje funkcije (mesec)		
znesek plačila za predsednika RK	406	406
znesek plačila za predsednika RK (1. 3.–31. 5. 2020)	284	
znesek plačila za člane RK	271	271
znesek plačila za člane RK (1. 3.–31. 5. 2020)	190	

Sestava in višina prejemkov članov revizijske komisije v letu 2020

Ime in priimek	Funkcija (predsednik, namestnik, član, zunanji član komisije)	Plačilo za opravljanje funkcije in doplačila – bruto letno			Sejnine NS in komisij – bruto letno (2)	Skupaj bruto (1 + 2)	Potni stroški
		Osnovno plačilo za opravljanje funkcije	Doplačilo za opravljanje funkcije	Doplačilo za posebne naloge			
Alojz Kovše	predsednik	4.509			2.075	6.585	73
David Klarič	član	3.006			2.686	5.692	684
Ivana Kuhar	zunanja članica	3.006			2.063	5.069	61

Družba ni dala nobenih predujmov ali posojil zaposlenim na podlagi pogodbe, za katero ne velja tarifni del kolektivne pogodbe, upravi družbe, članom nadzornega sveta in članom komisij nadzornega sveta.

Odpisi vrednosti

Pojasnilo 22

Amortizacija

v evrih	I-XII 2020	I-XII 2019
Amortizacija neopredmetenih sredstev	1.580.556	1.185.820
Amortizacija neopredmetenih sredstev – služnostne pravice	21.405	21.350
Amortizacija opredmetenih osnovnih sredstev, od tega:	19.684.065	18.986.248
- gradbeni del	12.224.423	12.075.632
- oprema	7.459.642	6.916.854
Amortizacija naložbenih nepremičnin	23.891	24.009
Skupaj	21.309.916	20.223.665

Prevrednotovalni poslovni odhodki pri opredmetenih osnovnih sredstvih se nanašajo predvsem na odpise poškodovanih ali uničenih delov gradbenih objektov in opreme zaradi obnove ali nadomestitev sredstev.

Družba oblikuje popravke vrednosti terjatev v skladu s sprejeto računovodsko usmeritvijo, in sicer individualno za vsakega posameznega poslovnega partnerja posebej.

Prevrednotovalni poslovni odhodki

v evrih	I-XII 2020	I-XII 2019
Prevrednotovalni poslovni odhodki pri opredmetenih in neopredmetenih osnovnih sredstvih	299.326	500.030
Prevrednotovalni poslovni odhodki pri terjatvah, od tega:	81.895	242.660
- iz naslova uporabe omrežja	72.566	106.133
- iz naslova opravljenih storitev	9.329	135.879
- iz naslova obresti	0	648
Ostali prevrednotovalni poslovni odhodki	25.744	120
Skupaj	406.965	742.810

Drugi poslovni odhodki

Pojasnilo 23

Drugi poslovni odhodki

v evrih	I-XII 2020	I-XII 2019
Rezervacije za pravnne postopke	120.803	68.754
Nadomestilo za uporabo stavbnega zemljišča	328.996	318.692
Druge dajatve in izdatki	175.339	190.566
Skupaj	625.137	578.012

Med drugimi dajatvami in izdatki so izkazani odhodki, ki se nanašajo predvsem na stroške počitnikovanj, sodne stroške in štipendije.

Finančni prihodki iz deležev

Pojasnilo 24

Družba je v letu 2020 na podlagi sklepov družbenika prejela izplačilo dobička od družb v skupini Energija plus d. o. o. v višini 671.925 evrov, OVEN Elektro Maribor d. o. o. v višini 356.053 evrov in Informatike d. d. v višini 6.457 evrov.

Finančni prihodki iz poslovnih terjatev

Pojasnilo 25

Finančni prihodki iz poslovnih terjatev

v evrih	I-XII 2020	I-XII 2019
Prihodki od obresti za uporabo omrežja	10.896	12.647
Prihodki od obresti iz dobljenih tožb	3.266	4.076
Prejeti dobropisi	63.283	0
Skupaj	77.445	16.723

Finančni odhodki iz finančnih obveznosti

Pojasnilo 26

Finančni odhodki iz finančnih obveznosti

v evrih	I-XII 2020	I-XII 2019
Finančni odhodki iz prejetih bančnih posojil	364.891	384.853
Finančni odhodki iz drugih finančnih obveznosti	6.230	5.850
Skupaj	371.121	390.703

Finančni odhodki iz poslovnih obveznosti

Pojasnilo 27

Finančni odhodki iz poslovnih obveznosti

v evrih	I-XII 2020	I-XII 2019
Finančni odhodki iz obveznosti do dobaviteljev in meničnih obveznosti	32.501	3.694
Finančni odhodki iz drugih poslovnih obveznosti	45.074	78.739
Skupaj	77.575	82.434

Finančni odhodki iz drugih poslovnih obveznosti izkazujejo znesek obračunanih obresti iz naslova aktuarskih izračunov rezervacij za jubilejne nagrade in odpravnine ob upokojitvi.

Drugi prihodki

Pojasnilo 28

Drugi prihodki v višini 12.875 evrov izkazujejo predvsem zneske zaračunanih pogodbenih kazni in zneske povračil stroškov opomina.

Drugi odhodki

Pojasnilo 29

Drugi odhodki

v evrih	I-XII 2020	I-XII 2019
Denarne kazni in globe	3.030	1.000
Odškodnine iz naslova rente	13.563	14.310
Odbitne franšize in drugi odhodki	21.673	21.166
Donacije	58.384	47.919
Drugi odhodki	6.638	17.570
Skupaj	103.287	101.966

Čisti poslovni izid obračunskega obdobja

Pojasnilo 30

Poslovni izid pred obdavčitvijo

v evrih	I-XII 2020	I-XII 2019
Izid iz poslovanja	11.138.216	14.105.310
Izid iz financiranja	663.187	1.696.542
Izid iz drugih prihodkov in odhodkov	-90.412	-74.657
Poslovni izid pred obdavčitvijo	11.710.991	15.727.194

Davek iz dobička

Družba je za poslovno leto 2020 na podlagi davčnega obračuna izračunala obveznost za plačilo davka od dohodkov pravnih oseb v višini 1.347.783 evrov.

6.3 Pojasnila k izkazu denarnih tokov

Izkaz denarnih tokov je v skladu SRS 22.2 sestavljen po neposredni metodi – različica I. Podatki za sestavo izkaza so pridobljeni iz evidenc o prejemkih in izdatkih na transakcijskih računih družbe.

V letu 2020 so vsi prejemki družbe doseženi v višini 126.751.598 evrov, izdatki pa v višini 125.316.299 evrov. Denarni izid je pozitiven v višini 1.435.299 evrov. Končno stanje denarnih sredstev na računih družbe na dan 31. 12. 2020 je bilo 10.383.129 evrov.

Prejemki pri poslovanju

Pojasnilo 31

Prejemki pri poslovanju

v evrih	I-XII 2020	I-XII 2019
Prejemki iz naslova najema in storitev po pogodbi SODO	70.700.270	72.359.104
Prejemki iz naslova zaračunane omrežnine in prispevkov	28.500.352	32.751.718
Prejemki od kupcev ostalih storitev	5.610.837	5.273.237
Ostali prejemki pri poslovanju	4.525.646	3.283.615
Drugi prejemki pri poslovanju	3.073.826	2.987.735
Prejemki od obresti pri poslovanju	14.857	18.462
Skupaj	112.425.789	116.673.871

Izdatki pri poslovanju

Pojasnilo 32

Izdatki pri poslovanju

v evrih	I-XII 2020	I-XII 2019
Izdatki za nakupe materiala in storitev	-61.609.384	-61.894.048
Izdatki za plače in deleže zaposlencev v dobičku	-30.558.827	-30.574.197
Izdatki za dajatve vseh vrst	-7.010.167	-7.540.291
Drugi izdatki pri poslovanju	-1.750.160	-1.892.984
Skupaj	-100.928.537	-101.901.520

Pozitivni denarni tok pri poslovanju je v višini 11.497.252 evrov.

Prejemki pri investiranju

Pojasnilo 33

Prejemki pri investiranju so izkazani v višini 3.325.809 evrov in se nanašajo predvsem na prejemke iz naslova prodaje opredmetenih osnovnih sredstev.

Izdatki pri investiranju

Pojasnilo 34

Izdatki pri investiranju so izkazani v višini 12.792.381 evrov in se nanašajo na izdatke za nakup neopredmetenih sredstev in opredmetenih osnovnih sredstev.

Prejemki pri financiranju

Pojasnilo 35

V prejemkih pri financiranju je izkazano dolgoročno posojilo v višini 11.000.000 evrov, ki ga je družba najela pri Evropski investicijski banki, in sicer z ročnostjo enajstih let za financiranje prenove in izgradnjo novih elektroenergetskih objektov in naprav kot tudi za uvajanje naprednih merilnih naprav in integracijo komponent za avtomatizacijo distribucijskega omrežja električne energije.

Izdatki pri financiranju

Pojasnilo 36

Izdatki pri financiranju so izkazani v višini 11.595.380 evrov in se nanašajo na izdatke za odplačila finančnih obveznosti v višini 6.325.000 evrov, izdatke za izplačila dividend v višini 4.868.346 evrov in izdatke za plačane obresti v višini 402.034 evrov.

6.4 Pojasnila k izkazu gibanja kapitala

Izkaz gibanja kapitala prikazuje gibanje posameznih sestavin kapitala v poslovnem letu. Razdeljen je na postavke, ki izkazujejo gibanje med postavkami kapitala in gibanje, ki bi povzročilo spremembe v sestavinah kapitala.

Statutarno določilo omogoča družbi oblikovanje drugih rezerv iz dobička v deležu do dve tretjini čistega dobička, ki ostane po uporabi za namene iz prvega odstavka 230. člena ZGD-1.

Ugotovitev in predlog uporabe bilančnega dobička

v evrih	2020	2019
a) Čisti poslovni izid poslovnega leta	10.473.594,10	14.274.681,21
b) Prenesena čista izguba	-85.293,21	-55.331,98
c) Preneseni čisti dobiček	0,00	363.300,93
d) Povečanje rezerv iz dobička po sklepu organov vodenja in nadzora	519.415,04	710.967,46
Zakonske rezerve	519.415,04	710.967,46
e) Povečanje rezerv iz dobička po sklepu organov vodenja in nadzora	6.578.599,30	9.003.336,45
Druge rezerve iz dobička	6.578.599,30	9.003.336,45
BILANČNI DOBIČEK (a + b + c - d - e)	3.290.286,55	4.868.346,25

Skupščina družbe Elektro Maribor d. d. je na seji dne 30. 6. 2020 odločila o razporeditvi bilančnega dobička poslovnega leta 2019. Skupščina je sprejela odločitev, da se za dividende delničarjem nameni 0,145998 evra bruto na delnico, kar skupaj znaša 4.868.346,25 evra.

Uprava in nadzorni svet družbe predlagata skupščini delničarjev, da se bilančni dobiček poslovnega leta 2020, ki znaša 3.290.286,55 evra, razporedi za izplačilo dividend.

6.5 Poročanje v skladu z EZ-1

6.5.1 Poročanje po odsekih

Bilanca stanja po odsekih

v evrih	na dan 31. 12. 2020		
	Distribucija	Storitve	Skupaj Elektro Maribor d. d.
A. Dolgoročna sredstva	364.230.080	12.245.399	376.475.479
I. Neopredmetena sredstva in dolgoročne AČR	4.329.363	5.937	4.335.300
II. Opredmetena osnovna sredstva	346.961.482	5.715.343	352.676.825
III. Naložbene nepremičnine	0	605.093	605.093
IV. Dolgoročne finančne naložbe	12.018.731	5.578.240	17.596.970
V. Dolgoročne poslovne terjatve	41.295	24.188	65.483
VI. Terjatve za odloženi davek	879.209	316.598	1.195.807
B. Kratkoročna sredstva	19.572.804	2.764.527	22.337.331
II. Zaloge	1.077.045	1.262.005	2.339.050
IV. Kratkoročne poslovne terjatve	8.818.285	796.867	9.615.152
V. Denarna sredstva	9.677.475	705.655	10.383.129
C. Kratkoročne aktivne časovne razmejitve	222.450	44.105	266.555
S R E D S T V A (A + B + C)	384.025.334	15.054.031	399.079.365
A. Kapital	284.986.913	9.805.563	294.792.477
I. Vpoklicani kapital	197.639.305	6.293.207	203.932.512
II. Kapitalske rezerve	73.058.011	2.326.304	75.384.315
III. Rezerve iz dobička	11.610.419	1.454.170	13.064.589
V. Rezerve, nastale zaradi vrednotenja po pošteni vrednosti	-202.624	-676.602	-879.226
VI. Preneseni čisti poslovni izid	0	0	0
VII. Čisti poslovni izid poslovnega leta	2.881.803	408.483	3.290.287
B. Rezervacije in dolgoročne pasivne časovne razmejitve	39.250.023	2.045.047	41.295.069
C. Dolgoročne obveznosti	43.448.319	160.097	43.608.417
I. Dolgoročne finančne obveznosti	43.394.671	72.983	43.467.654
II. Dolgoročne poslovne obveznosti	25.237	16.755	41.992
III. Odložene obveznosti za davek	28.412	70.360	98.771
Č. Kratkoročne obveznosti	15.796.929	2.780.481	18.577.410
II. Kratkoročne finančne obveznosti	6.258.783	2.210	6.260.993
III. Kratkoročne poslovne obveznosti	9.538.146	2.778.271	12.316.417
D. Kratkoročne pasivne časovne razmejitve	543.149	262.843	805.992
OBVEZNOSTI DO VIROV SREDSTEV (A + B + C + Č + D)	384.025.334	15.054.031	399.079.365

na dan 31. 12. 2019		
Distribucija	Storitve	Skupaj Elektro Maribor d. d.
354.587.851	11.619.706	366.207.556
4.766.509	3.524	4.770.032
336.456.452	5.702.725	342.159.177
0	635.187	635.187
12.553.790	5.043.180	17.596.970
39.230	20.310	59.540
771.870	214.781	986.650
21.082.398	2.977.743	24.060.141
1.189.254	1.561.294	2.750.549
11.183.640	1.178.122	12.361.762
8.709.504	238.327	8.947.830
461.548	29.178	490.726
376.131.797	14.626.626	390.758.423
280.961.842	8.350.460	289.312.301
137.189.548	1.957.932	139.147.480
74.323.589	1.060.726	75.384.315
64.965.032	5.786.575	70.751.607
-169.687	-669.760	-839.446
359.668	3.633	363.301
4.293.691	211.354	4.505.045
38.230.793	2.001.902	40.232.696
38.881.628	98.029	38.979.657
38.613.011	81.098	38.694.109
268.617	16.931	285.548
0	0	0
17.519.389	3.917.836	21.437.226
6.383.547	2.439	6.385.987
11.135.842	3.915.397	15.051.239
538.145	258.398	796.543
376.131.797	14.626.626	390.758.423

Izkaz poslovnega izida

v evrih	I–XII 2020		
	Distribucija	Storitve	Skupaj Elektro Maribor d. d.
Čisti prihodki od prodaje	53.866.980	4.286.845	58.153.824
Usredstveni lastni proizvodi in lastne storitve	0	21.551.855	21.551.855
Drugi poslovni prihodki (s prevrednotovalnimi poslovnimi prihodki)	3.193.866	636.082	3.829.948
Stroški blaga, materiala in storitev	7.657.954	13.361.605	21.019.559
Stroški dela	18.062.873	10.972.961	29.035.834
Odpisi vrednosti	21.128.464	588.418	21.716.881
Drugi poslovni odhodki	283.165	341.972	625.137
Finančni prihodki iz deležev	804.790	229.645	1.034.435
Finančni prihodki iz danih posojil	4	1	5
Finančni prihodki iz poslovnih terjatev	77.056	388	77.445
Finančni odhodki iz finančnih obveznosti	370.299	822	371.121
Finančni odhodki iz poslovnih obveznosti	63.691	13.885	77.575
Drugi prihodki	10.133	2.742	12.875
Drugi odhodki	75.584	27.703	103.287
Davek iz dobička	1.198.229	149.553	1.347.783
Odloženi davki	25.394	84.991	110.385
ČISTI POSLOVNI IZID OBRAČUNSKEGA OBDOBJA	9.137.965	1.335.630	10.473.594

I-XII 2019		
Distribucija	Storitve	Skupaj Elektro Maribor d. d.
55.834.542	4.215.327	60.049.868
0	19.406.584	19.406.584
3.546.966	198.397	3.745.364
6.933.878	11.116.590	18.050.467
18.184.678	11.316.874	29.501.552
20.110.715	855.760	20.966.475
391.925	186.087	578.012
1.696.496	456.418	2.152.913
34	9	43
16.723	0	16.723
390.024	679	390.703
54.707	27.727	82.434
22.771	4.538	27.309
75.893	26.073	101.966
1.657.334	-6.635	1.650.698
263.712	-65.527	198.185
13.582.090	692.591	14.274.681

Izkaz denarnih tokov

v evrih	I–XII 2020		
	Distribucija	Storitve	Skupaj Elektro Maribor d. d.
A. Denarni tokovi pri poslovanju			
a) Prejemki pri poslovanju	106.331.815	27.130.141	133.461.956
Prejemki od prodaje proizvodov in storitev	103.963.669	26.409.603	130.373.273
Drugi prejemki pri poslovanju	2.368.145	720.538	3.088.683
b) Izdatki pri poslovanju	-75.431.017	-25.497.520	-100.928.537
Izdatki za nakupe materiala in storitev	-48.880.231	-12.729.152	-61.609.384
Izdatki za plače in deleže zaposlenih v dobičku	-18.567.647	-11.991.180	-30.558.827
Izdatki za dajatve vseh vrst	-6.759.286	-250.881	-7.010.167
Drugi izdatki pri poslovanju	-1.223.853	-526.306	-1.750.160
c) Pozitivni denarni izid pri poslovanju (a + b)	30.900.798	1.632.621	32.533.419
B. Denarni tokovi pri investiranju			
a) Prejemki pri investiranju	2.909.349	416.460	3.325.809
Prejemki od dobljenih obresti in deležev v dobičku drugih, ki se nanašajo na investiranje	706.522	327.917	1.034.439
Prejemki od odtujitve opredmetenih osnovnih sredstev	2.202.828	88.542	2.291.370
b) Izdatki pri investiranju	-32.461.003	-1.367.545	-33.828.548
Izdatki za pridobitev neopredmetenih sredstev	-1.690.582	0	-1.690.582
Izdatki za pridobitev opredmetenih osnovnih sredstev	-30.770.421	-1.367.545	-32.137.966
c) Negativni denarni izid pri investiranju (a + b)	-29.551.654	-951.086	-30.502.740
C. Denarni tokovi pri financiranju			
a) Prejemki pri financiranju	11.000.000	0	11.000.000
Prejemki od povečanja finančnih obveznosti	11.000.000	0	11.000.000
b) Izdatki pri financiranju	-11.381.173	-214.207	-11.595.380
Izdatki za dane obresti, ki se nanašajo na financiranje	-402.034	0	-402.034
Izdatki za odplačila finančnih obveznosti	-6.325.000	0	-6.325.000
Izdatki za izplačila dividend in drugih deležev v dobičku	-4.654.139	-214.207	-4.868.346
c) Negativni denarni izid pri financiranju (a + b)	-381.173	-214.207	-595.380
Č. Končno stanje denarnih sredstev	9.677.474	705.655	10.383.129
x) Denarni izid v obdobju (seštevek denarnih izidov Ac, Bc in Cc)	967.971	467.328	1.435.299
+			
y) Začetno stanje denarnih sredstev	8.709.503	238.327	8.947.830

I-XII 2019		
Distribucija	Storitve	Skupaj Elektro Maribor d. d.
111.916.977	23.665.407	135.582.384
109.462.863	23.113.325	132.576.187
2.454.114	552.083	3.006.197
-78.507.767	-23.393.753	-101.901.520
-51.463.364	-10.430.684	-61.894.048
-18.383.230	-12.190.968	-30.574.197
-7.345.470	-194.821	-7.540.291
-1.315.703	-577.280	-1.892.984
33.409.210	271.655	33.680.864
1.864.404	456.432	2.320.835
1.696.530	456.432	2.152.962
167.873	0	167.873
-32.233.628	-613.932	-32.847.561
-3.418.851	0	-3.418.851
-28.814.778	-613.932	-29.428.710
-30.369.225	-157.501	-30.526.725
11.000.000	0	11.000.000
11.000.000	0	11.000.000
-13.014.671	-177.362	-13.192.033
-364.166	0	-364.166
-8.159.524	0	-8.159.524
-4.490.980	-177.362	-4.668.342
-2.014.671	-177.362	-2.192.033
8.709.503	238.327	8.947.830
1.025.314	-63.208	962.106
7.684.189	301.535	7.985.724

Družba v skladu s 109. členom EZ-1 vodi ločene računovodske evidence za distribucijsko dejavnost in druge dejavnosti. Družba ima v skladu s 110. členom EZ-1 v Pravilniku o sodilih za ločeno računovodsko spremljanje in poročanje družbe Elektro Maribor d. d. opredeljena sodila za razporejanje sredstev, obveznosti, prihodkov, stroškov ter odhodkov, prejemkov in izdatkov.

Za potrebe poročanja po dejavnostih ima družba opredeljeni naslednji dejavnosti:

- distribucija, v okviru katere so v glavnem upoštevane naloge, ki jih družba izvaja v skladu s Pogodbo o najemu elektrodistribucijske infrastrukture in izvajanju storitev za SODO d. o. o., in
- storitve, v okviru katerih so v glavnem upoštevane druge tržne storitve, ki jih izvaja družba.

Računovodski izkazi za posamezno dejavnost so tako sestavljeni na osnovi naslednjih predpostavk:

- poslovni dogodki, za katere je mogoče nedvoumno opredeliti, na katero dejavnost se nanašajo, se že ob svojem nastanku evidentirajo na pripadajočo dejavnost;
- poslovni dogodki, ki imajo skupni značaj ali jih v trenutku evidentiranja ni mogoče ustrezno opredeliti, so evidentirani na ravni podpornih procesov;
- stanja sredstev in obveznosti ter prihodke, stroške in odhodke, ki jih evidentiramo na ravni podpornih procesov, delimo na dejavnosti v skladu s sodili, ki so opredeljena v Pravilniku o sodilih za ločeno računovodsko spremljanje in poročanje družbe Elektro Maribor d. d.;
- podbilanci stanja sta pogojeni z izbiro ustreznih sodil in njihovo omejeno izrazno močjo.

6.5.1.1 Sodila za razporejanje sredstev in obveznosti

K-1 Delež povprečnega mesečnega števila zaposlenih po posamezni dejavnosti uporabljamo za razporeditev dolgoročnih premoženjskih pravic, dolgoročnih poslovnih terjatev, odloženih terjatev za davek iz naslova rezervacij, neopredmetena osnovna sredstva, kratkoročnih obveznosti do zaposlenih, kratkoročnih obveznosti iz naslova odtegljajev zaposlenih, obveznosti do državnih institucij, kratkoročne pasivne časovne razmejitev, zaloge drobnega inventarja in le-tega v uporabi, presežek iz prevrednotenja in rezervacij za pokojnine ter druge dolgoročne poslovne obveznosti. Omenjena sredstva in obveznosti so po vsebini in obsegu povezani s številom zaposlenih.

K-2 Delež neodpisane vrednosti opredmetenih osnovnih sredstev na dan bilanciranja po posamezni dejavnosti uporabljamo za razporeditev opredmetenih osnovnih sredstev, terjatev za prodana opredmetena osnovna sredstva, danih predujmov, osnovnih sredstev v gradnji in izdelavi in obveznosti do dobaviteljev za osnovna sredstva. Ker osnovna sredstva, ki so v okviru področja skupnih strokovnih služb, uporablja več dejavnosti, jih s pomočjo omenjenega sodila sorazmerno obremenimo glede na obseg opredmetenih osnovnih sredstev, s katerim razpolaga posamezna dejavnost.

K-3 Delež celotnih prihodkov po posamezni dejavnosti uporabljamo za razporeditev kratkoročnih terjatev, kratkoročnih in dolgoročnih finančnih naložb razen posojil, odloženih terjatev za davek iz naslova oblikovanih popravkov vrednosti terjatev, kratkoročno prejetih predujmov in varščin ter aktivnih in pasivnih časovnih razmejitev. Stanje omenjenih sredstev je pogojeno z obsegom fakturiranja in z njim povezanimi celotnimi prihodki.

K-8 Delež obveznosti za DDV uporabljamo za razdelitev obveznosti za plačilo davka na dodano vrednost.

K-10 Delež čistega poslovnega izida (po prenosih) uporabljamo za razdelitev kratkoročnih obveznosti v zvezi z razdelitvijo poslovnega izida.

K-11 Delež stroškov storitev uporabljamo za delitev prejetih kratkoročnih predujmov in varščin ter ostalih kratkoročnih obveznosti.

K-12 Delež stroškov materiala in storitev brez stroškov materiala za investicije uporabljamo za delitev terjatev za vstopni DDV, saj so te terjatve neposredno povezane z nastalimi stroški.

K-13 Delež prometa za kratkoročne obveznosti iz naslova nezaračunanega materiala uporabljamo za delitev zalog materiala.

6.5.1.2 Sodila za razporejanje prihodkov, stroškov in odhodkov

K-1 Delež povprečnega mesečnega števila zaposlenih za posamezno dejavnost uporabljamo za razporeditev prihodkov, stroškov in odhodkov področja skupnih strokovnih služb.

K-2 Delež neodpisane vrednosti opredmetenih osnovnih sredstev na dan bilanciranja po posamezni dejavnosti uporabljamo za razporeditev prihodkov, stroškov in odhodkov področja za finance in ekonomiko.

K-3 Delež celotnih prihodkov po posamezni dejavnosti uporabljamo za razporeditev prihodkov, stroškov in odhodkov uprave.

Na osnovi sodil so izračunani posamezni deleži za delitev, na osnovi katerih se izračuna povprečni delež delitve, ki je osnova za pripis prihodkov, stroškov in odhodkov podpornih procesov posamezni dejavnosti.

Stroški amortizacije podpornih procesov se delijo po enakem sodilu, ki velja za izdelavo bilance stanja po dejavnosti, in sicer za delitev opredmetenih in neopredmetenih osnovnih sredstev.

6.5.1.3 Sodila za razporejanje prejemkov in izdatkov

Družba izdeluje izkaz denarnih tokov po dejavnostih po neposredni metodi.

K-1 Delež povprečnega mesečnega števila zaposlenih za posamezno dejavnost uporabljamo za razporeditev izdatkov za plače, prispevkov in davkov od plač, refundacij, obveznosti za prostovoljno dodatno pokojninsko zavarovanje, taks, obveznosti za odškodnine, sodne stroške in terjatev za zdravstveno zavarovanje ter najemnin za stanovanja.

K-2 Delež neodpisane vrednosti opredmetenih osnovnih sredstev na dan bilanciranja po posamezni dejavnosti uporabljamo za razporeditev izdatkov za pridobitev opredmetenih osnovnih sredstev.

K-3 Delež celotnih prihodkov po posamezni dejavnosti uporabljamo za razporeditev prejemkov o dobljenih obrestih in deležev v dobičku drugih, terjatev za odškodnine, prejetih varščin, kratkoročnih terjatev za obresti in ostalih prejemkov.

K-4 Delež čistega poslovnega izida preteklega leta po posamezni dejavnosti uporabljamo za razporeditev izdatkov za izplačila dividend.

K-7 Delež neodpisane vrednosti neopredmetenih osnovnih sredstev preteklega leta uporabljamo za delitev izdatkov za pridobitev neopredmetenih osnovnih sredstev.

K-8 Delež obveznosti za DDV uporabljamo za delitev izdatkov za DDV.

K-9 Delež porabe materiala uporabljamo za delitev prejemkov pri poslovanju, kratkoročnih obveznosti do dobaviteljev, predujmov, varščin, zamudnih obresti do dobaviteljev, obveznosti do državnih institucij in ostalih izdatkov.

6.5.2 Posli s povezanimi osebami

Družba Elektro Maribor d. d. je v letu 2020 poslovala z odvisnima družbama Energija plus d. o. o. in OVEN Elektro Maribor d. o. o. ter s pridruženimi družbami Eldom d. o. o., Moja energija d. o. o. in Informatika d. d.

Pogodbene cene so oblikovane po pogojih, ki sicer veljajo za posle z nepovezanimi osebami.

Posli s povezanimi osebami v letu 2020

v evrih	Eldom d. o. o.	Energija plus d. o. o.	Informatika d. d.	Moja ener- gija d. o. o.	OVEN Elek- tro Maribor d. o. o.	Skupaj povezane družbe
PRIHODKI	1.752	797.434	11.850	0	370.745	1.181.781
Čisti prihodki od prodaje	1.752	125.509	5.394	0	14.692	147.346
Finančni prihodki iz deležev	0	671.925	6.457	0	356.054	1.034.435
STROŠKI IN ODHODKI	351.934	111.130	1.142.549	0	0	1.605.613
Stroški materiala	66.082	88.838	0	0	0	154.920
Stroški storitev	285.159	912	1.142.549	0	0	1.428.620
Pravica do uporabe sredstev	0	11.313	0	0	0	0
Drugi poslovni odhodki	693	10.067	0	0	0	10.759
SREDSTVA	2.238	273.206	6.580	713	18.762	301.498
Kratkoročne poslovne terjatve	2.238	273.206	6.580	713	18.762	301.498
OBVEZNOSTI DO VIROV SREDSTEV	699.837	244.241	2.339.508	0	0	3.283.585
Kratkoročne poslovne obveznosti	699.837	244.241	2.339.508	0	0	3.283.585

6.5.3 Poročanje v skladu z določili 69. člena ZGD-1

Družba Elektro Maribor d. d. kot obvladujoča družba sestavlja konsolidirane računovodske izkaze in konsolidirano letno poročilo. V konsolidacijo sta vključeni obe odvisni družbi Energija Plus d. o. o. in OVEN Elektro Maribor d. o. o.

Konsolidirano letno poročilo skupine je sestavni del Letnega poročila obvladujoče družbe Elektro Maribor d. d. in ga je mogoče dobiti na sedežu družbe Elektro Maribor d. d., Vetrinjska ul. 2, 2000 Maribor in na spletni strani družbe.

Pojasnila v prilogi k računovodskim izkazom so prikazana v enakem vrstnem redu, kot so prikazane postavke v izkazih.

Sprejete računovodske usmeritve so predstavljene v računovodskem poročilu.

Družba je morebitne pogojne finančne obveznosti vključila v računovodske izkaze, prav tako so ločeno izkazane obveznosti do družb v skupini.

Družba nima obveznosti iz izplačila pokojnin.

Družba nima obveznosti, ki bi bile zavarovane s stvarnim jamstvom.

Družba upravi, drugim delavcem družbe in zaposlenim na podlagi pogodbe, za katere ne velja tarifni del kolektivne pogodbe, ni odobrila nobenih predujmov in posojil.

Prihodki in odhodki izjemnega pomena ali obsega so razkriti med posameznimi vrstami le-teh.

V obdobju, daljšem od pet let, zapade v plačilo za 18.375.000 evrov obveznosti, v obdobju do pet let pa 30.950.000 evrov obveznosti.

Podatki o zaposlenih so predstavljeni v poslovnem delu letnega poročila.

Znesek vseh prejemkov uprave družbe in ostalih zaposlenih, za katere ne velja tarifni del kolektivne pogodbe, je razkrit v okviru pojasnil stroškov dela.

Uprava družbe je predlagala razporeditev čistega dobička na način, kot je razkrit v pojasnilih k izkazu gibanja kapitala.

Podatki o poslovanju družbe, v kapitalu katere je družba udeležena z najmanj 20 %, so razkriti v okviru poglavja Podlage za sestavitev računovodskih izkazov.

V družbi po koncu poslovnega leta 2020 ni bilo bistvenih poslovnih dogodkov, ki ne bi bili zajeti v računovodskih izkazih.

Vse transakcije med povezanimi družbami so prikazane v posebnem poglavju računovodskega dela poročila. Vse transakcije so bile opravljene v normalnih tržnih okoliščinah.

Vsi zneski rezervacij, ki so izkazani v računovodskih izkazih, so podrobno pojasnjeni v okviru pojasnil k bilanci stanja.

Kapitalske rezerve izhajajo iz naslova splošnega prevrednotovalnega popravka kapitala in zmanjšanja osnovnega kapitala za znesek odkupljenih lastnih delnic.

Odložene terjatve in obveznosti za davek in gibanje le-teh so predstavljeni v okviru pojasnil k bilanci stanja.

Razčlenitev čistih prihodkov po posameznih področjih poslovanja je prikazana v okviru poglavja Poročanje po odsekih družbe.

Za revidiranje letnega poročila za poslovno leto 2020 je bila sklenjena pogodba o revidiranju v višini 12.434 evrov brez DDV. V tem znesku so zajeti tudi stroški revizije konsolidiranega letnega poročila v višini 1.280 evrov. Izbrani revizor je v letu 2020 izdelal tudi poročilo o dogovorjenih postopkih v skladu z določbami EZ-1, katerega stroški so znašali 915 evro. Drugih poslov z izbranim revizorjem v letu 2020 ni bilo.

7 Finančna tveganja

Finančna tveganja so možni dogodki, ki (ne)ugodno vplivajo na doseganje strateških in letnih ciljev financiranja skupine ter vključujejo:

- Kreditno tveganje kot tveganje nastanka izgube (koristi) zaradi (ne)izpolnitve obveznosti dolžnika do posamezne družbe v skupini.
- Tržno tveganje kot tveganje nastanka izgube (koristi) zaradi spremembe cen blaga, valut ali finančnih instrumentov ali spremembe obrestnih mer.
- Likvidnostno tveganje kot tveganje nastanka izgube (koristi) zaradi kratkoročne plačilne (ne) sposobnosti.
- Kapitalsko tveganje kot tveganje, da posamezna družba v skupini vedno (ne) razpolaga z dovolj dolgoročnimi viri financiranja glede na obseg in vrste poslov, ki jih opravlja, ter tveganja, ki jim je izpostavljena pri njihovem opravljanju.

Upravljanje tveganj, postopki obvladovanja in kontrole nad tveganji so pojasnjeni v poslovnem delu poročila v poglavju Obvladovanje tveganj.

7.1 Kreditno tveganje

V letu 2020 smo aktivno spremljali stanje terjatev do kupcev in temu primerno izvajali ustrezne procese izterjave.

Izpostavljenost kreditnemu tveganju aktivno obvladujemo s sprotnim spremljanjem in finančnim zavarovanjem odprtih terjatev, aktivno izterjavo zapadlih in neplačanih terjatev ter zaračunavanjem zamudnih obresti pri nepravočasnem plačilu.

Na dan poročanja so kreditnemu tveganju najbolj izpostavljene kratkoročne poslovne terjatve, ki so se glede na preteklo leto zmanjšale za 2.746.610 evrov oziroma za 22 %. Razlog zmanjšanja terjatev je predvsem v znižanem donosu na v najem dano elektroenergetsko infrastrukturo in zato nižjih terjatvah do družbe SODO d. o. o.

Kreditno tveganje ima po oceni zmeren vpliv na poslovanje. Verjetnost nastanka (ne)želenega dogodka je med 25 % in 50 %. Verjetnost vpliva na prihodke ali odhodke skupine znaša od 10.000 evrov do 100.000 evrov.

7.2 Tržno tveganje

Knjigovodska vrednost dolgoročnih dolgov je enaka njihovi pošteni vrednosti. Dolgoročni dolgovi družbe Elektro Maribor d. d. niso izpostavljeni posebnim valutnim in kreditnim tveganjem. Izpostavljenost obrestnemu tveganju predstavlja le morebitno neugodno gibanje referenčne obrestne mere EURIBOR. Sprememba gibanja obrestne mere ni posebej varovana s finančnimi instrumenti. Izpostavljenost obrestnemu tveganju je namreč ocenjena kot nizka, saj je z bančnimi posojili financiranih le 12,4 % sredstev.

Tržno tveganje ima po oceni majhen vpliv na poslovanje. Verjetnost nastanka (ne)želenega dogodka je manjša od 25 %. Verjetnost vpliva na prihodke ali odhodke skupine znaša do 10.000 evrov.

Analiza občutljivosti denarnega toka temelji na občutljivosti spremembe obrestne mere za najeta posojila. Glede na obseg najetih posojil po spremenljivi obrestni meri na dan 31. 12. 2020 in ob predpostavki, da vse ostale spremenljivke ostanejo nespremenjene, bi sprememba obrestne mere za 0,1 odstotne točke pomenila višje izdatke za 1.722 evrov, sprememba obrestne mere za 0,2 odstotne točke bi pomenila višje izdatke za 3.445 evrov, sprememba obrestne mere za 0,3 odstotne točke pa bi pomenila višje izdatke za 5.167 evrov.

7.3 Likvidnostno tveganje

Likvidnostno tveganje predstavlja neusklajenost dospelosti finančnih sredstev in plačil obveznosti, ki lahko povzroči plačilno nesposobnost skupine, ki se kaže v tem, da skupina v danem trenutku ni sposobna poravnati svojih obveznosti. Izpostavljenost likvidnostnemu tveganju družba obvladuje s tedenskim načrtovanjem in spremljanjem realiziranih prilivov in odlivov ter pravočasnim pristopom k predvidenemu zadolževanju.

Za financiranje investicij družba pravočasno pristopi k pridobitvi mnenj in potrebnih soglasij za zadolžitve pri resornih ministrstvih in družbi SODO d. o. o.

Zapadlost obveznosti na dan 31. 12. 2020

v evrih	Knjigovodska vrednost na dan 31. 12. 2020	Ročnost		
		do 1 leta	od 1 do 5 let	nad 5 let
Posojila za financiranje investicij	49.325.000	6.200.000	24.750.000	18.375.000
Dolgoročne poslovne obveznosti	41.992	20.996	20.996	0
Dolgoročne obveznosti iz najema	270.266	49.680	198.720	21.866
Kratkoročne poslovne obveznosti	12.252.293	12.252.293	0	0

Likvidnostno tveganje obvladujemo s spremljanjem temeljnih kazalnikov vodravne finančne sestave.

Temeljni kazalniki likvidnostnega tveganja

	31. 12. 2020	31. 12. 2019
TEMELJNI KAZALNIKI VODORAVNE FINANČNE SESTAVE		
Hitri koeficient (koeficient neposredne pokritosti kratkoročnih obveznosti) = likvidna sredstva / kratkoročne obveznosti	0,56	0,42
Pospešeni koeficient (koeficient pospešene pokritosti kratkoročnih obveznosti) = likvidna sredstva + kratk. terjatve / kratk. obveznosti	1,08	0,99
Kratkoročni koeficient (koeficient kratkoročne pokritosti kratkoročnih obveznosti) = kratkoročna sredstva / kratkoročne obveznosti	1,20	1,12

Likvidnostno tveganje ima po oceni majhen vpliv na poslovanje. Verjetnost nastanka (ne)želene dogodka je manjša od 25 %. Verjetnost vpliva na prihodke ali odhodke skupine znaša do 10.000 evrov.

7.4 Kapitalsko tveganje

Glavni namen upravljanja kapitala je zagotoviti kapitalsko ustreznost, finančno stabilnost, dolgoročno plačilno sposobnost in čim višjo vrednost za delničarje.

Temeljni kazalniki kapitalskega tveganja

	31. 12. 2020	31. 12. 2019
TEMELJNI KAZALNIKI FINANCIRANJA		
Delež lastniškega financiranja v % = kapital / obveznosti do virov sredstev	73,87 %	74,04 %
Delež dolgoročnega financiranja v % = kapital + dolg. dolgovi + rezervacije + dolg. PČR / obvez. do virov sredstev	95,14 %	94,31 %
TEMELJNI KAZALNIKI VODORAVNE FINANČNE SESTAVE		
Koeficient kapitalske pokritosti osnovnih sredstev = kapital / osnovna sredstva	0,83	0,83
TEMELJNI KAZALNIKI DONOSNOSTI		
Čista donosnost kapitala v % = čisti poslovni izid / povprečni kapital (brez čistega poslovnega izida obračunskega obdobja)	3,63 %	5,10 %

Posojilodajalci zahtevajo, da so v posojilnih pogodbah opredeljene vrednosti finančnih zavez dosežene, posledice nedoseganja bi bile lahko razlog za predčasno zapadlost posojil v plačilo. Na dan 31. 12. 2020 je družba izpolnila vsa pogodbena določila do posojilodajalcev.

Kapitalsko tveganje ima po oceni majhen vpliv na poslovanje. Verjetnost nastanka (ne)želene dogodka je manjša od 25 %. Verjetnost vpliva na prihodke ali odhodke skupine znaša do 10.000 evrov.



IV. RAČUNOVODSKO POROČILO SKUPINE ELEKTRO MARIBOR



1 Poročilo neodvisnega revizorja



Tel: +386 1 53 00 920
 Fax: +386 1 53 00 921
 info@bdo.si
 www.bdo.si

Cesta v Mestni log 1
 SI-1000 Ljubljana
 Slovenija

POROČILO NEODVISNEGA REVIZORJA

Delničarjem družbe
ELEKTRO MARIBOR d.d.
 Vetrinjska ulica 2,
 2000 Maribor

Mnenje

Revidirali smo računovodske izkaze skupine Elektro Maribor d.d. (skupina), ki vključujejo konsolidiran izkaz finančnega položaja na dan 31. decembra 2020 ter konsolidiran izkaz poslovnega izida, konsolidiran izkaz drugega vseobsegajočega donosa, konsolidiran izkaz gibanja kapitala in konsolidiran izkaz denarnih tokov za tedaj končano leto ter povzetek bistvenih računovodskih usmeritev in druge pojasnjevalne informacije.

Po našem mnenju priloženi konsolidirani računovodski izkazi v vseh pomembnih pogledih pošteno predstavljajo finančni položaj skupine Elektro Maribor d.d. na dan 31. decembra 2020 ter njeno uspešnost poslovanja, drugi vseobsegajoči donos in denarne tokove za tedaj končano leto v skladu z Mednarodnimi standardi računovodskega poročanja kot jih je sprejela Evropska unija.

Podlaga za mnenje

Revizijo smo opravili v skladu z Mednarodnimi standardi revidiranja (MSR). Naše odgovornosti na podlagi teh pravil so opisane v tem poročilu v odstavku *Revizorjeva odgovornost za revizijo računovodskih izkazov*. V skladu s Kodeksom etike za računovodske strokovnjake (Kodeks IESBA) ter etičnimi zahtevami, ki se nanašajo na revizijo računovodskih izkazov v Sloveniji, potrjujemo svojo neodvisnost od družbe in, da smo izpolnili vse druge etične zahteve v skladu s temi zahtevami in Kodeksom IESBA. Verjamemo, da so pridobljeni revizijski dokazi zadostni in ustrezni kot osnova za naše revizijsko mnenje.

Ključne revizijske zadeve

Ključne revizijske zadeve so tiste, ki so po naši strokovni presoji najpomembnejše pri reviziji konsolidiranih računovodskih izkazov tekočega obdobja. To zadevo smo upoštevali pri reviziji konsolidiranih računovodskih izkazov kot celote ter pri oblikovanju našega mnenja o teh računovodskih izkazih in o tej zadevi ne izražamo ločenega mnenja.

Izpolnili smo vse svoje obveznosti, ki so opisane v odstavku *Revizorjeva odgovornost za revizijo konsolidiranih računovodskih izkazov*, vključno s tistimi, ki so povezane s to zadevo. Zato je revizija vključevala izvedbo postopkov, ki smo jih določili na podlagi naše ocene tveganja pomembno napačne navedbe v konsolidiranih računovodskih izkazih. Rezultati naših revizijskih postopkov, vključno s postopki, ki smo jih opravili v zvezi z zadevo, ki jo navajamo v nadaljevanju, služijo kot podlaga za naše revizijsko mnenje o priloženih konsolidiranih računovodskih izkazih.

Usredstveni lastni proizvodi in lastne storitve

Opis ključne revizijske zadeve

Usredstveni lastni proizvodi in lastne storitve so v poslovnem letu, ki se je končalo 31. decembra 2020, znašali 21.551.855 EUR.

Skupina opravlja dejavnost gradnje objektov in opreme v lastni režiji. Investicije v osnovna sredstva, izgrajena v lastni režiji, se vrednotijo na podlagi ocenjenih vrednosti urnih postavk, ki poleg stroškov dela vključujejo tudi druge posredne stroške kot tudi neposredne stroške materiala. Oblikovanje urnih postavk za ceno delo in presojanje, katere posredne stroške vključiti v vrednost osnovnih sredstev, je vezano na ocene.

Naš revizijski pristop

Naši revizijski postopki so med drugim vključevali:

- Presojanje internih aktov oz. pravilnikov, ki opredeljujejo področje investiranja v opredmetena osnovna sredstva ter stroškov izgradnje z namenom prepričati se, ali so skladni z usmeritvami, ki jih predpisujejo računovodski standardi.
- Preizkušanje zasnove in implementacije notranjih kontrol v procesu pripoznavanja stroškov dela, materiala in storitev ter osnovnih sredstev.
- Seznanitev z načinom vodenja investicij v



Ocena višine in strukture stroškov izgradnje osnovnih sredstev so za revizijo pomembne, ker so vezane na pomembne presoje posloводства, zaradi česar smo zadevo opredelili kot ključno revizijsko zadevo. Pri odločanju o tem skupina uporablja pomembne predpostavke in presoje, vezane na izpolnjevanje pogojev za priznanje opredmetenih osnovnih sredstev kot jih določajo Mednarodni standardi računovodskega poročanja, sprejeti v Evropski uniji.

Sklicujemo se na pojasnilo v sklopu točke 4 Računovodske usmeritve - Nepremičnine, naprave in oprema, na pojasnilo v sklopu točke 6.1 Pojasnila postavka konsolidiranega izkaza finančnega položaja - Opredmetena osnovna sredstva in na pojasnilo 25 Usredstveni lastni proizvodi in storitve v okviru točke 6.2 Pojasnila postavk konsolidiranega izkaza poslovnega izida.

lastni režiji.

- Proučitev metodologije in predpostavk, ki jih pri izračunavanju cene dela uporablja družba ter preveritev popolnosti in točnosti uporabljenih podatkov.
- Ponoven preračun izračunane cene dela za izbrano vrsto del ter primerjava s pokalkulacijo za tekoče leto ter tržnimi podatki.
- Testiranje na vzorcu izbranih postavk usredstvenih lastnih proizvodov in storitev, pri čemer smo:
 - presojali, ali je bila uporabljena prava cena dela glede na vrsto dela;
 - pridobili podlage za stroške materiala in avtovoženj;
 - opravili razgovore z osebami, odgovornimi za investicije;
 - preverili podporno računovodsko dokumentacijo in knjizenje v računovodskih izkazih.
 V vzorec smo zajeli naključno izbrane postavke kot postavke, ki smo jih na podlagi našega s tveganji povezanega pristopa določili zaradi velikosti, kompleksnosti, vsebine ali trajanja gradnje oz. vzdrževanja.

Pripoznavanje prihodkov od prodaje električne energije

Opis ključne revizijske zadeve

Čisti prihodki od prodaje so v poslovnem letu, ki se je končalo 31. decembra 2020, znašali 173.464.076 EUR, od tega čisti prihodki od prodaje električne energije in energentov 115.047.256 EUR (po izločitvi transakcij v skupini).

Pomembna dejavnost skupine je prodaja energentov (električna energija, zemeljski plin). Evidentiranje prihodkov na osnovi dejansko prodanih količin terja usklajevanje prodanih količin s kupljenimi na trgih energentov. Poleg tega je odvisna družba, ki se ukvarja s prodajo energentov, v letu 2020 vzpostavila program zvestobe kupcem. Zaradi navedenega smo prihodke identificirali kot ključno revizijsko zadevo.

Prihodki od prodaje energentov se v računovodskih izkazih pripoznajo v trenutku, razen v primeru izpolnjevanja obvez iz naslova programa zvestobe kupcem. Skupina opravi velik obseg posameznih poslov, ki so pretežno manjših vrednosti, zato je zelo pomembno, da je zagotovljena njihova popolnost v obračunskem obdobju.

Razkritja v zvezi s pripoznavanjem prihodkov so navedena v pojasnilu v okviru točke 4 Računovodske usmeritve - Prihodki ter v pojasnilu 24 Čisti prihodki od prodaje v okviru točke 6.2 Pojasnila postavk konsolidiranega izkaza poslovnega izida.

Naš revizijski pristop

Naši revizijski pristopi so, med drugim, vključevali:

- Preizkušanje zasnove, implementacije in testiranje učinkovitosti notranjih kontrol v procesu pripoznavanja prihodkov.
- Presojanje usmeritve skupine v zvezi s pripoznavanjem prihodkov, vključno s presojo, ali je usmeritev skladna z relevantnimi standardi računovodskega poročanja.
- Presojanje točnosti zaračunanih cen in količin na vzorcih izdanih računov in neodvisnih potrditvah.
- Neodvisno potrjevanje prodajnih količin v letu.
- Pregledovanje ročnih knjižb v dnevnikih knjiženja s poudarkom na nenavadnih, enkratnih vnosih na kontih prihodkov in vnosih po datumu bilance stanja.



Druge informacije

Za druge informacije je odgovorno poslovodstvo. Druge informacije obsegajo uvod in poslovno poročilo, ki sta sestavni del letnega poročila skupine Elektro Maribor d.d., vendar ne vključujejo konsolidiranih računovodskih izkazov in našega revizorjevega poročila o njih. Druge informacije smo pridobili pred datumom revizorjevega poročila, razen poročila nadzornega sveta, ki bo na voljo pozneje.

Naše mnenje o konsolidiranih računovodskih izkazih se ne nanaša na druge informacije in o njih ne izražamo nobene oblike zagotovila.

V povezavi z opravljeno revizijo konsolidiranih računovodskih izkazov je naša odgovornost prebrati druge informacije in pri tem presoditi ali so druge informacije pomembno neskladne s konsolidiranimi računovodskimi izkazi, zakonskimi zahtevami ali našim poznavanjem, pridobljenim pri revidiranju, ali se kako drugače kažejo kot pomembno napačne. Če na podlagi opravljenega dela zaključimo, da obstaja pomembno napačna navedba drugih informacij, moramo o takih okoliščinah poročati. V zvezi s tem na podlagi opisanih postopkov poročamo, da:

- so druge informacije v vseh pomembnih pogledih usklajene z revidiranimi računovodskimi izkazi;
- so druge informacije pripravljene v skladu z veljavnimi zakoni in predpisi; ter
- na podlagi poznavanja in razumevanja družbe in njenega okolja, ki smo ga pridobili med revizijo, v zvezi z drugimi informacijami nismo ugotovili bistveno napačnih navedb.

Odgovornost poslovodstva in nadzornega sveta za konsolidirane računovodske izkaze

Poslovodstvo je odgovorno za pripravo in pošteno predstavitev teh konsolidiranih računovodskih izkazov v skladu Mednarodnimi standardi računovodskega poročanja, sprejetimi v Evropski uniji in za tako notranje kontroliranje, kot je v skladu z odločitvijo poslovodstva potrebno, da omogoči pripravo računovodskih izkazov, ki ne vsebujejo pomembno napačne navedbe zaradi prevare ali napake.

Poslovodstvo je pri pripravi konsolidiranih računovodskih izkazov družb v skupini odgovorno za oceno njihovih sposobnosti, da nadaljujejo kot delujoče podjetje, razkritje zadev, povezanih z delujočim podjetjem in uporabo predpostavke delujočega podjetja kot podlago za računovodenje, razen če namerava poslovodstvo podjetje likvidirati ali zaustaviti poslovanje, ali če nima druge možnosti, kot da napravi eno ali drugo.

Nadzorni svet je odgovoren za nadzor nad pripravo konsolidiranih računovodskih izkazov in za potrditev konsolidiranega revidiranega letnega poročila.

Revizorjeva odgovornost za revizijo konsolidiranih računovodskih izkazov

Naši cilji so pridobiti sprejemljivo zagotovilo o tem ali so konsolidirani računovodski izkazi kot celota brez pomembno napačne navedbe zaradi prevare ali napake, in izdati revizorjevo poročilo, ki vključuje naše mnenje. Sprejemljivo zagotovilo je visoka stopnja zagotovila, vendar ni jamstvo, da bo revizija, opravljena v skladu z MSR, vedno odkrila pomembno napačno navedbo, če ta obstaja. Napačne navedbe, lahko izhajajo iz prevare ali napake, ter se smatrajo za pomembne, če je upravičeno pričakovati, da posamič ali skupaj, vplivajo na gospodarske odločitve uporabnikov, sprejete na podlagi teh računovodskih izkazov.

Med izvajanjem revidiranja v skladu s pravili revidiranja uporabljamo strokovno presojo in ohranjamo poklicno nezaupljivost. Prav tako:

- prepoznamo in ocenimo tveganja pomembno napačne navedbe v računovodskih izkazih, bodisi zaradi napake ali prevare, oblikujemo in izvajamo revizijske postopke kot odzive na ocenjena tveganja ter pridobivamo zadostne in ustrezne revizijske dokaze, ki zagotavljajo podlago za naše mnenje. Tveganje, da ne bomo odkrili napačne navedbe, ki izvira iz prevare, je višje od tistega, povezanega z napako, saj prevara lahko vključuje skrivne dogovore, ponarejanje, namerno opustitev, napačno razlago ali izogibanje notranjih kontrol;
- opravimo postopke preverjanja in razumevanja notranjih kontrol, pomembnih za revizijo z namenom oblikovanja revizijskih postopkov, ki so okoliščinam primerni, vendar ne z namenom izraziti mnenja o učinkovitosti notranjih kontrol družbe;
- presodimo ustreznost uporabljenih računovodskih usmeritev in sprejemljivost računovodskih ocen ter z njimi povezanih razkritij poslovodstva;
- na podlagi pridobljenih revizijskih dokazov o obstoju pomembne negotovosti glede dogodkov ali okoliščin, ki zbujejo dvom v sposobnost organizacije, da nadaljuje kot delujoče podjetje, sprejememo sklep o ustreznosti poslovodske uporabe predpostavke delujočega podjetja, kot



podlage računovodenja. Če sprejmemo sklep o obstoju pomembne negotovosti, smo dolžni v revizorjevem poročilu opozoriti na ustreza razkritja v računovodskih izkazih ali, če so taka razkritja neustrezna, prilagoditi mnenje. Revizorjevi sklepi temeljijo na revizijskih dokazih pridobljenih do datuma izdaje revizorjevega poročila. Vendar kasnejši dogodki ali okoliščine lahko povzročijo prenehanje organizacije kot delujočega podjetja;

- ovrednotimo splošno predstavitev, strukturo, vsebino računovodskih izkazov vključno z razkritji, in ali računovodski izkazi predstavljajo zadevne posle in dogodke na način, da je dosežena poštna predstavitev.

Revizijsko komisijo in nadzorni svet med drugim obveščamo o načrtovanem obsegu in času revidiranja in pomembnih revizijskih ugotovitvah vključno s pomanjkljivostmi notranjih kontrol, ki smo jih zaznali med našo revizijo.

Revizijski komisiji in nadzornemu svetu smo predložili našo izjavo, da smo izpolnili vse etične zahteve v zvezi z neodvisnostjo ter jih obvestili o vseh razmerjih in drugih zadevah, za katere bi se lahko upravičeno menilo, da vplivajo na našo neodvisnost, in jih seznanili s tem povezanimi nadzornimi ukrepi.

Druge zahteve v zvezi z vsebino revizorjevega poročila v skladu z Uredbo (EU) št. 537/2014 Evropskega parlamenta in Sveta

V skladu s členom 10(2) Uredbe (EU) št. 537/2014 Evropskega parlamenta in Sveta v našem poročilu neodvisnega revizorja navajamo naslednje informacije, ki so zahtevane poleg zahtev mednarodnih standardov revidiranja:

Imenovanje revizorja, trajanja posla in odgovorni pooblaščen revizor

Skupščina delničarjev družbe nas je dne 28. 6. 2019 imenovala za zakonitega revizorja za poslovna leta 2019 - 2021. Pogodba o revidiranju je bila sklenjena za obdobje treh let in je bila sklenjena 6. 9. 2019. Obvezno revizijo konsolidiranih računovodskih izkazov opravljamo četrto leto. Za opravljeno revizijo je odgovorna pooblaščen revizorka Maruša Hauptman.

Skladnost z dodatnim poročilom revizijski komisiji

Naše mnenje o konsolidiranih računovodskih izkazih v tem poročilu je skladno z dodatnim poročilom revizijski komisiji družbe, ki smo ga izdali dne 15. 4. 2021.

Prepovedane storitve

Izjavljamo, da nismo opravljali nobenih prepovedanih storitev iz člena 5(1) Uredbe (EU) št. 537/2014 Evropskega parlamenta in Sveta ter da smo pri opravljanju revizije zagotovili našo neodvisnost od revidirane družbe.

Druge storitve revizijske družbe

Poleg storitev obvezne revizije in tistih, ki so razkrite v letnem poročilu, nismo za družbo in njene odvisne družbe opravili nobenih drugih storitev.

Ljubljana, 15. april 2021



BDO Revizija d.o.o.
Družba za revidiranje

BDO Revizija d.o.o.
Cesta v Mestni log 1, Ljubljana

Maruša Hauptman, pooblaščen revizorka,
prokuristka

2 Izjava o odgovornosti uprave družbe Elektro Maribor d. d. za konsolidirane računovodske izkaze

Uprava družbe Elektro Maribor d. d. je odgovorna, da vsej zainteresirani javnosti pripravi in predstavi konsolidirane računovodske izkaze tako, da ti podajajo resnično in pošteno sliko premoženjskega stanja ter izidov poslovanja skupine za poslovno leto 2020.

Odgovorna je za vodenje ustreznih evidenc, ki v vsakem trenutku z razumljivo natančnostjo prikazujejo finančni položaj skupine, za izvajanje ukrepov, s katerimi zagotavlja ohranjanje vrednosti premoženja skupine, ter za preprečevanje in odkrivanje nepravilnosti pri poslovanju skupine.

Uprava izjavlja:

- da so vsi računovodski izkazi skupine sestavljeni v skladu s pravili stroke in zakoni s področja poslovanja, računovodenja, davkov in financ;
- da so računovodski izkazi skupine sestavljeni v skladu z vsemi zahtevami Mednarodnih standardov računovodskega poročanja, kot so sprejeti in veljavni v EU, z ustreznimi stališči in pojasnili;
- da so računovodski izkazi pripravljani ob domnevi, da bo skupina nadaljevala poslovanje tudi v prihodnosti;
- da dosledno uporablja izbrane računovodske politike in da se morebitne spremembe v računovodskih politikah tudi razkrijejo;
- da so računovodske ocene izdelane po načelu previdnosti in dobrega gospodarjenja;
- da letno poročilo skupine predstavlja resnično in pošteno sliko izidov poslovanja ter premoženjskega stanja skupine;
- da računovodski izkazi ne vsebujejo bistvenih ali nebistvenih napak, narejenih, da bi se dosegla izbrana predstavitev poslovanja skupine.

Maribor, 14. 4. 2021

Predsednik uprave družbe

mag. Boris Sovič



3 Podlaga za sestavitev računovodskih izkazov

Poročajoča družba

Skupina je v skladu z ZGD-1 za poslovna leta, ki se začnejo 1. 1. 2016, in dalje zavezana h konsolidaciji v skladu z Mednarodnimi standardi računovodskega poročanja (v nadaljevanju: MSRP), zato so v nadaljevanju podrobneje predstavljeni: podlage, pomembne računovodske usmeritve in pojasnila uporabe standardov, ki veljajo v tekočem obdobju.

Ocenjevanje posameznih postavk konsolidiranih računovodskih izkazov temelji na enotnih in skupnih računovodskih politikah skupine Elektro Maribor, opredeljenih v Pravilniku o računovodenju. Prav tako so upoštevane vse temeljne računovodske predpostavke, MSRP in Zakon o gospodarskih družbah.

Konsolidirani računovodski izkazi skupine Elektro Maribor so sestavljeni v skladu z MSRP, kot jih je sprejela Evropska unija, in s pojasnili, ki jih sprejema Odbor za pojasnjevanje Mednarodnih standardov računovodskega poročanja (v nadaljevanju: OPMSRP) in jih je sprejela tudi Evropska unija, ter v skladu z določili ZGD-1.

Družba Elektro Maribor d. d. kot obvladujoča družba sestavlja konsolidirane računovodske izkaze in konsolidirano poročilo. V konsolidacijo sta vključeni obe odvisni družbi Energija Plus d. o. o. in OVEN Elektro Maribor d. o. o.

V nadaljevanju so predstavljeni konsolidirani računovodski izkazi za leto, ki se je zaključilo 31. 12. 2020. Konsolidirani računovodski izkazi vključujejo obvladujočo družbo in njene odvisne družbe ter deleže skupine v pridruženih družbah.

Podrobnejši pregled sestave skupine je prikazan v poslovnem delu poročila, poglavju Predstavitev družbe in skupine Elektro Maribor.

3.1 Podlaga za sestavitev skupinskih računovodskih izkazov

- Izjava o skladnosti

Skupinski računovodski izkazi so sestavljeni v skladu z MSRP, kot jih je sprejela Evropska unija, in s pojasnili, ki jih sprejema OPMSRP, ter v skladu z zahtevami ZGD-1.

- Podlaga za merjenje

Skupinski računovodski izkazi so pripravljani ob upoštevanju izvirne vrednosti.

- Funkcijska in predstavitvena valuta

Priloženi skupinski računovodski izkazi so sestavljeni v evru, ki je predstavitvena in funkcijska valuta skupine. Vse računovodske informacije so predstavljene v evru in zaokrožene. Zaradi zaokroževanja vrednostnih podatkov lahko nastanejo odstopanja pri seštevkih v preglednicah, ki pa so nepomembna.

- Uporaba ocen in presoj

Skupina mora pri sestavi računovodskih izkazov v skladu z MSRP, kot jih je sprejela EU, podati ocene, presoje in predpostavke, ki vplivajo na uporabo računovodskih usmeritev in na izkazane vrednosti sredstev, obveznosti, prihodkov in odhodkov. Redno se pregledujejo ocene, presoje in predpostavke. Vse spremembe računovodskih ocen, presoj in predpostavk se pripoznajo v obdobju, v katerem so bile ocene spremenjene, če sprememba vpliva samo na to obdobje, ali v obdobju spremembe in v prihodnjih obdobjih, če sprememba vpliva na prihodnja obdobja.

V skupini se ocene in predpostavke uporabljajo predvsem na področjih:

- Ocena življenjske dobe amortizljivih sredstev.

V skupini se pri ocenjevanju življenjske dobe sredstev upoštevajo pričakovano fizično izrabljanje, tehnično in gospodarsko zastaranje ter pričakovane zakonske in druge omejitve uporabe.

- Presojanje vpliva v pridruženih družbah.

V skupini se za pridružene družbe redno preverja, ali je nastala sprememba vpliva, saj se tako zagotavlja, da so v računovodskih izkazih naložbe obravnavane ustrezno. Za naložbenikov ustrezní vpliv so pomembna predvsem naslednja dejstva:

- zastopstvo v organih vodenja in nadzora v družbah, v katerih ima družba naložbo;
- sodelovanje v procesih oblikovanja politike in tudi sodelovanje pri odločanju o dividendah oziroma deležih;
- bistvene transakcije med naložbenikom in družbo, v kateri ima družba naložbo.

- Ocena oblikovanih rezervacij za tožbe.

Družbe v skupini imajo vloženih več pravnih zahtevkov, za katere se ocenjuje, da bo z več kot 50-odstotno verjetnostjo prišlo do njihovega poplačila in s tem do izdatkov denarnih sredstev.

Ostale pogojne obveznosti so v računovodskih izkazih pripoznane zunaj bilanc oziroma v zabilančni evidenci. Poslovodstva posameznih družb redno preverjajo, ali je za poravnavo mogočih obveznosti verjeten izdatek denarnih sredstev. Če postane izdatek verjeten, se mogoča obveznost razporedi tako, da se v računovodskih izkazih zanjé oblikuje rezervacija v trenutku, ko se spremeni stopnja verjetnosti.

- Ocena oblikovanih rezervacij za pozaposlitvene in druge dolgoročne zaslúžke zaposlenih.

V okviru obvez za pozaposlitvene zaslúžke so izkazane obveznosti za odpravnine ob upokojitvi in jubilejne nagrade. Pripoznane so na osnovi aktuarskega izračuna, ki ga odobrijo poslovodstva posameznih družb. Aktuarski izračun temelji na predpostavkah in ocenah, veljavnih v času, ko je izračun nastal. V prihodnje se izračun lahko razlikuje od dejanskih predpostavk, ki bodo veljale takrat. To se nanaša predvsem na določitev diskontne stopnje, ocene fluktuacije zaposlenih, ocene smrtnosti in ocene rasti plač v družbi. Vse te ocene so zaradi kompleksnosti aktuarskega izračuna in dolgoročnega značaja občutljive za spremembe navedenih ocen.

- Ocena možnosti uporabe terjatev za odložene davke.

Skupina oblikuje odložene terjatve in obveznosti za davek iz naslova oblikovanih rezervacij za jubilejne nagrade in odpravnine ob upokojitvi in za terjatve, ki se oslabijo zaradi dvoma o njihovem poplačilu.

Na dan zaključnih izkazov skupina preveri višino izkazanih terjatev za odloženi davek. Odloženi davek je v skupini pripoznan, saj obstaja verjeten razpoložljivi prihodnji čisti dobiček, v breme katerega bo v prihodnosti mogoče uporabiti odloženo terjatev.

- Pri presoji najemov je skupina uporabila naslednje pristope:

- Identifikacija najemnih pogodb, kjer se pogodba identificira kot najemna pogodba, če skupini daje pravico do obvladovanja sredstva. Skupina sredstvo obvladuje le takrat, kadar ga lahko uporablja in je upravičena do ekonomskih koristi, ki jih to sredstvo prinaša.
- Določitev trajanja najema. Skupina je trajanje najema določila kot obdobje, ki temelji na oceni presoje potreb po uporabi posameznega sredstva, pridobljenih s strani odgovornih oseb na posameznem področju.
- Določitev diskontne stopnje, ki je določena v višini obrestne mere, po kateri lahko skupina na trgu pridobi primerljiva sredstva s primerljivo ročnostjo. Pri poslih v skupini se uporabi primerljiva tržna obrestna mera za posle med povezanimi osebami.

Za merjenje pripoznanja prihodkov od prodaje skupina sledi naslednjim usmeritvam:

- Kupec in prodajalec se strinjata o vsebini posla in pogojih prodaje. V večini primerov je dogovor sklenjen pisno.
- Prihodki od opravljenih storitev se merijo po prodajni ceni, ki je fiksna in določljiva. Pripoznajo se v trenutku prodaje, saj od trenutka prodaje naprej skupina ne obvladuje več prodanih storitev ali blaga.
- Pri gradbenih pogodbah se prihodki pripoznajo postopoma oziroma po stopnji dokončanosti. Podlaga za pripoznanje je potrditev kupca, na podlagi katere se šteje, da se z opravljenimi storitvami strinja. Kadar se izvršitvena obveza izpolni postopoma, se tudi prihodek pripoznava postopoma. Za merjenje napredka se v družbi dosledno uporablja metoda vložkov.

3.2 Dogodki po datumu skupinskih računovodskih izkazov

Podaljšanje epidemije covid-19

Epidemija se po koncu leta 2020 ne umirja in se nadaljuje tudi v letu 2021. Soočenje z njo ostaja nacionalna in korporativna prioriteta ter tudi nova realnost, preden bo z ustrezno precepljenostjo prebivalstva življenje mogoče ponovno vrniti v ustaljene okvire.

Vlada Republike Slovenije je 17. 1. 2021 z Odlokom o razglasitvi epidemije nalezljive bolezni covid-19 na območju Republike Slovenije podaljšala razglasitev epidemije za 60 dni. Ker se v tem času razmere niso izboljšale in smo na pragu tretjega vala epidemije, je Vlada Republike Slovenije 18. 3. 2021 z Odlokom ponovno podaljšala razglasitev epidemije, in sicer za 30 dni.

Zaradi aktualnih razmer so na ravni države sprejeti dodatni ukrepi za zaježitev epidemije covid-19. Večina teh ukrepov bo veljala od 1. 4. 2021 do vključno 11. 4. 2021.

V sedanjih razmerah je delovanje kritične infrastrukture, kamor sodi tudi distribucija električne energije, še posebej pomembno. V družbi s številnimi ukrepi skrbimo za zdravje zaposlenih. V sodelovanju s pristojnimi zdravstvenimi institucijami smo v marcu 2021 kot izvajalci kritične infrastrukture omogočili cepljenje zaposlenim (dežurno osebje, zaposleni na vpoklic, podporni procesi). Cepljenje je do konca marca 2021 izvedeno že za več kot 200 zaposlenih.

Družba Elektro Maribor d. d. je v letu 2020 predvsem iz naslova spremembe omrežninskega akta (znižanje priznane donosnosti na sredstva v letu 2020) realizirala za 2,8 milijona evrov nižji čisti poslovni izid, kar bo imelo vpliv na poslovanje v letu 2021 predvsem z vidika virov financiranja investicijskih vlaganj in izplačila dividend, kar smo tudi že upoštevali v LPN 2021.

Lastni viri za financiranje investicijskih vlaganj v letu 2021 se bodo zaradi nižjega čistega poslovnega izida v letu 2020 zmanjšali za približno 2 milijona evrov. V letu 2021 vrednosti investicijskih vlaganj ne bomo zmanjševali, zato smo v LPN 2021 med finančnimi viri za investicije povečali tuje vire in posledično s tem zadolženost skupine.

Zaradi nižjega čistega poslovnega izida v letu 2020 bomo skladno z določili Statuta družbe Elektro Maribor d. d. za 1,6 milijona evrov manj namenili za izplačilo dividend, kar pomeni za 0,0473 evra nižjo bruto dividendo na delnico.

3.3 Začetek uporabe novih sprememb obstoječih standardov, ki veljajo v tekočem poslovnem letu

V tekočem poročevalskem obdobju veljajo naslednji novi standardi, spremembe obstoječih standardov in nova pojasnila, ki jih je izdal Odbor za mednarodne računovodske standarde (OMRS) in sprejela EU:

- Spremembe MRS 1 – Predstavljanje računovodskih izkazov in MRS 8 – Računovodske usmeritve, spremembe računovodskih ocen in napake – Opredelitev pojma bistvenost, ki se uporablja za obdobja, ki se začnejo 1. januarja 2020 ali pozneje. S spremembo standard pojasnjuje pojem bistvenost in kako le-to uporabiti. Sprememba prav tako izboljšuje razlago tega pojma in zagotavlja konsistentnost med posameznimi standardi.
- Spremembe MSRP 9 – Finančni instrumenti, MRS 39 – Finančni instrumenti: pripoznavanje in merjenje in MSRP 7 – Finančni instrumenti: Razkritja in reforma referenčnih obrestnih mer, ki veljajo za letna obdobja, ki se začnejo 1. januarja 2020 ali pozneje. Sprememba predstavlja začasno, a obvezno oprostitev posebnih zahtev računovodenja pred tveganji, in sicer z namenom nasloviti potencialne učinke negotovosti pred reformo IBOR.
- Spremembe sklicevanj na konceptualni okvir v MSRP, ki se uporabljajo za letna obdobja, ki se začnejo 1. januarja 2020 ali pozneje
- Spremembe MSRP 3 – Poslovne kombinacije, ki se uporablja za letna obdobja, ki se začnejo 1. januarja 2020 ali pozneje. Spremenjeni standard dodatno pojasnjuje definicijo poslovanja (business) z vpeljavo novega okvira za določanje, ali se transakcija obravnava kot pridobitev (ali odtujitev) sredstva ali poslovanja.
- Spremembe MSRP 16 – Najemi, ki se uporablja za obdobja od 1. junija 2020 dalje z dovoljeno uporabo za nazaj. Sprememba najemnikom dovoljuje, da ne ocenjujejo, ali gre pri spremembah najema, povezanih s covid-19, za spremembo najema in posledično spremembe upoštevajo, kot da ne gre za spremembo najema, kot jo sicer opredeljuje MSRP 16. Pri tem morajo biti izpolnjeni določeni pogoji, kot so: a) novo nadomestilo za najem ostane »v bistvu enako« ali pa je manjše od nadomestila za najem pred spremembo; b) katera koli znižana plačila so prvotno zapadla 30. junija 2021 ali pred tem; in c) ni drugih »vsebinskih« sprememb najema.

Najemniki lahko opcijsko izberejo to praktično rešitev in jo dosledno uporabljajo za vse najemne pogodbe s podobnimi značilnostmi in v podobnih okoliščinah. Ta praktična rešitev ne velja za najemodajalce.

Sprejetje teh novih standardov, sprememb k obstoječim standardom in pojasnil ni privedlo do pomembnih sprememb računovodskih izkazov skupine.

3.4 Standardi in spremembe standardov, ki jih je izdal OMRS in sprejela Evropska unija, vendar še niso v veljavi

Na datum odobritve teh računovodskih izkazov je OMRS izdal naslednje spremembe obstoječega standarda, ki jih je sprejela EU in ki še niso stopili v veljavo:

- Spremembe MSRP 4 – Zavarovalne pogodbe, ki se začnejo uporabljati v EU s 1. januarjem 2021,
- Spremembe MSRP 9, MRS 39, MSRP 7, MSRP 4 in MSRP 16 – Reforma obrestne mere – 2. faza, ki se začne uporabljati s 1. januarjem 2021. Spremembe opredeljujejo zadeve, ki izhajajo iz uveljavitve reforme IBOR in vključujejo zamenjavo enega »benchmarka« z drugim. Za finančne instrumente, ki se merijo po odplačni vrednosti, spremembe zahtevajo, da podjetja kot praktično izjemo upoštevajo spremembo osnove za določanje pogodbenih denarnih tokov kot rezultat reforme IBOR s posodobitvijo učinkovite obrestne mere z uporabo smernic iz odstavka B5.4.5 MSRP 9. Posledično ne pride do takojšnjega pripoznanja dobička ali izgube. Ta praktična izjema velja le za takšno spremembo in le, kolikor je to potrebno kot neposredna posledica reforme IBOR, nova osnova pa je ekonomsko enakovredna prejšnji podlagi. V zvezi z MSRP 16 se od najemnikov zahteva, da uporabljajo podobno praktično izjemo pri obračunavanju sprememb najema, ki spreminjajo osnovo za določanje prihodnjih najemnin kot rezultat reforme IBOR (npr. kadar so najemnine indeksirane po stopnji IBOR).

Sprejetje teh novih standardov, sprememb k obstoječim standardom in pojasnil, ne bo imelo pomembnega vpliva na računovodske izkaze skupine.

3.5 Novi standardi in spremembe obstoječih standardov, ki jih je izdal OMRS, vendar jih Evropska unija še ni sprejela

Trenutno se MSRP, kot jih je sprejela EU, bistveno ne razlikujejo od predpisov, ki jih je sprejel Odbor za mednarodne računovodske standarde (OMRS) z izjemo naslednjih novih standardov in sprememb obstoječih standardov:

- Spremembe MRS 1 – Predstavljanje računovodskih izkazov: Razvrščanje obveznosti kot kratkoročne in nekratkoročne – odlog datuma veljave. Ta sprememba pojasnjuje, da razvrstitev obveznosti kot kratkoročne ali nekratkoročne temelji izključno na pravici podjetja, da odloži poravnavo obveznosti na dan poročanja. Pravica mora biti brezpogojna. Sprememba prav tako pojasnjuje, da se prenos lastnih kapitalskih instrumentov šteje kot poravnava obveznosti, razen če je rezultat izvrševanja možnosti zamenjave, ki ustreza opredelitvi kapitalskega instrumenta. Skladno z OMRS bodo spremembe začele veljati s 1.1.2023, EU pa spremenjenega standarda še ni sprejela.
- Spremembe MSRP 3 – Poslovne kombinacije, ki se nanašajo na osveženo sklicevanje na Konceptualni okvir 2018 in ki uvajajo nove izjeme glede pripoznanja in merjenja po MSRP 3, in sicer z namenom zagotoviti, da novo sklicevanje ne spremeni določil, katera sredstva in obveznosti se kvalificirajo kot poslovne kombinacije. Skladno z OMRS bodo spremembe začele veljati s 1. 1. 2022, EU pa spremenjenega standarda še ni sprejela.
- Spremembe MRS 16 – Opredmetena osnovna sredstva – izkupiček pred nameravano uporabo. Spremembe uvajajo nova navodila. Izkupiček pri prodaji (npr. vzorcev), preden je za nameravano uporabo na voljo osnovno sredstvo, ni več mogoče odšteti od nabavne vrednosti osnovnega sredstva, temveč se pripozna v izkazu poslovnega izida, skupaj s stroški proizvodnje. Pri tem bo morala družba razlikovati med stroški proizvodnje in prodaje, preden je osnovno sredstvo na voljo za nameravano uporabo in stroške, povezane s pripravo osnovnega sredstva za nameravano uporabo. Skladno z OMRS bodo spremembe začele veljati s 1. 1. 2022, EU pa spremenjenega standarda še ni sprejela.
- Spremembe MRS 37 – Rezervacije, pogojne obveznosti in pogojna sredstva. Spremembe se nanašajo na pojasnilo, da v primeru, ko se ocenjujejo kočljive pogodbe, stroški izpolnitve določene pogodbe vključujejo vse stroške, ki se nanašajo neposredno na pogodbo. Skladno z OMRS bodo spremembe začele veljati s 1. 1. 2022, EU pa spremenjenega standarda še ni sprejela.
- Letne izboljšave 2018–2020, ki začne veljati 1. 1. 2022, vendar ga EU še ni sprejela. Letne izboljšave vsebuje spremembe MSRP 1 – Prva uporaba MSRP, in sicer poenostavljajo uvedbo MSRP v

odvisnem podjetju, ki prvič uporabi MSRP, zatem spremembe MSRP 9 – Finančni instrumenti, kjer so podana pojasnila, katere stroške provizij upoštevati v »testu 10 %« za odpravo pripoznanja finančnih obveznosti, zatem spremembe ilustrativnega primera k MSRP 16 – Najemi in pa MRS 41 – Kmetijstvo, kjer je odpravljena zahteva, da se izločijo denarni tokovi za davek, ko gre za merjenje poštene vrednosti, s čimer se poštena vrednost izenači z definicijo v MSRP 13. Evropska unija letnih izboljšav 2018–2020 še ni sprejela.

- MSRP 17 – Zavarovalne pogodbe, ki začne veljati 1. 1. 2023, vendar ga Evropska unija še ni sprejela.
- Spremembe MRS 1 – Predstavljanje računovodskih izkazov in MSRP Practice statement 2: Razkritje računovodskih usmeritev, ki začne veljati 1. 1. 2023, vendar ga Evropska unija še ni sprejela. Prenovljeni standard zahteva razkritje materialnih računovodskih usmeritev, ne samo pomembnih politik.
- Spremembe MRS 8 – Računovodske usmeritve, spremembe v računovodskih ocenah, ocene in napake: Definicija računovodske ocene, ki začne veljati 1. 1. 2023, vendar ga Evropska unija še ni sprejela. S spremembo se uvajajo definicija računovodske ocene in druga pojasnila, s pomočjo katerih bo mogoče razlikovati med računovodsko usmeritvijo in računovodsko oceno.

Družba predvideva, da uvedbe teh novih standardov in sprememb obstoječih standardov v obdobju začetne uporabe ne bodo imele pomembnega vpliva na računovodske izkaze skupine.

4 Računovodske usmeritve

Družbe v skupini so v letu 2020 dosledno uporabile spodaj opredeljene računovodske politike in usmeritve, ki so predstavljene v konsolidiranih računovodskih izkazih za obdobje poročanja. Enake politike in usmeritve bo skupina uporabljala tudi za naprej.

- Podlaga za konsolidacijo

Odvisne družbe so podjetja, ki jih obvladuje skupina. Računovodski izkazi odvisnih družb so vključeni v konsolidirane računovodske izkaze od datuma, ko se obvladovanje začne, do datuma, ko preneha.

- Odvisne družbe

Odvisne družbe so družbe, ki jih obvladuje skupina. Obvladovanje obstaja, ko:

- je naložbenik izpostavljen ali upravičen do spremenljivih donosov iz vpletenosti oziroma podjetja, v katerem ima naložbo;
- ima možnost vplivati na donos na podlagi svojega obvladovanja podjetja, v katerem ima naložbo oziroma prejemnika finančne naložbe;
- obstaja povezava med močjo in donosom.

Računovodske usmeritve odvisnih družb so usklajene z usmeritvami skupine.

- Naložbe v pridružene družbe

Naložbe v pridružena podjetja se obračunavajo po kapitalski metodi in se pripoznajo po nabavni vrednosti. Konsolidirani računovodski izkazi zajemajo delež skupine v dobičkih in izgubah in drugem vseobsegajočem donosu. Če je delež skupine v izgubah podjetij večji kot njen delež, se knjigovodska vrednost deleža skupine zmanjša na nič, delež v nadaljnjih izgubah pa se preneha pripoznavati, toda le v obsegu, ki ga obvladuje skupina.

- Posli, izvzeti iz konsolidiranih računovodskih izkazov

Pri sestavi konsolidiranih računovodskih izkazov so izločena stanja in promet, nerealizirani dobički in izgube, ki izhajajo iz poslov znotraj skupine. Nerealizirani dobički iz poslov s pridruženimi podjetji se izločijo le do obsega deleža skupine v tem podjetju. Nerealizirane izgube se izločijo na enak način kot dobički, in sicer pod pogojem, da ne obstaja dokaz o oslabitvi.

- Računovodski izkazi družb v skupini

Konsolidirani računovodski izkazi skupine so predstavljeni v evrih. Postavke vsake družbe v skupini, ki so vključene v računovodske izkaze, se za potrebe konsolidiranih računovodskih izkazov izkazujejo na enak način in v evrih.

- Finančni instrumenti

Neizpeljana finančna sredstva, kot so posojila, terjatve in depoziti, skupina na začetku pripozna na dan njihovega nastanka. Neizpeljani finančni instrumenti skupine so: obveznosti in terjatve, finančna sredstva, razpoložljiva za prodajo, ter denarna sredstva in denarni ustrezniki.

Obveznosti in terjatve so finančna sredstva z določenimi ali določljivimi plačili, ki ne kotirajo na delujočem trgu. Takšna sredstva so na začetku pripoznana po pošteni vrednosti, povečani za neposredne stroške posla. Po začetnem pripoznanju se obveznosti in terjatve izmerijo po odplačni vrednosti po metodi efektivnih obresti in zmanjšani za izgube zaradi oslabitve.

Denarna sredstva in njihovi ustrezniki obsegajo denar na TRR in naložbo (depozit, če zapade v plačilo do treh mesecev).

Finančne naložbe so uvrščene v skupino finančnih instrumentov po pošteni vrednosti čez drugi vseobsegajoči donos. Po začetnem pripoznanju se naložbe izmerijo po pošteni vrednosti, povečani za pripadajoče stroške posla, spremembe pa se evidentirajo v okviru rezerv za pošteno vrednost v drugem vseobsegajočem donosu.

Neizpeljane finančne obveznosti

Skupina pripozna finančne obveznosti na datum trgovanja, ko skupina postane pogodbeni stranka v zvezi z instrumentom. Skupina kot druge finančne obveznosti izkazuje posojila ter poslovne in druge obveznosti.

- Osnovni kapital

Vpoklicani kapital obvladujoče družbe Elektro Maribor d. d. se pojavlja kot delniški kapital, ki je nominalno opredeljen v statutu družbe, registriran na sodišču in so ga vplačali njegovi lastniki.

Dividende se pripoznajo med obveznostmi v obdobju, v katerem je bil sprejet sklep skupščine o izplačilu dividend.

Zakonske rezerve so zneski, ki so namensko zadržani iz dobička predhodnih let, predvsem za poravnavo potencialnih prihodnjih izgub. Evidentirajo se na podlagi sklepa uprave družbe iz zneskov čistega poslovnega izida tekočega leta.

Rezerve za pošteno vrednost izkazujejo učinke vrednotenja sredstev po pošteni vrednosti in aktuarske dobičke in izgube, vezane na rezervacije za pozaposlitvene in druge dolgoročne zasluge zaposlenih.

Rezerve za lastne delnice vključujejo plačani znesek za lastne delnice, vključno s transakcijskimi stroški brez davka. Rezerve za lastne delnice se odštejejo od celotnega kapitala kot lastne delnice, vse dokler se te delnice ne umaknejo, ponovno izdajo ali prodajo. Če se lastne delnice pozneje odprodajo ali ponovno izdajo, se vsa prejeta plačila brez transakcijskih stroškov in povezanih davčnih učinkov vključijo v kapitalne rezerve.

- Nepremičnine, naprave in oprema

Nepremičnine so izkazane po svoji nabavni vrednosti, zmanjšani za amortizacijski popravek vrednosti in nabrano izgubo zaradi oslavitve. Nabavna vrednost zajema stroške, ki se neposredno pripisujejo nabavi sredstev. Nabavna vrednost ne vključuje stroškov odstranitve in obnove, ker skupina ocenjuje, da ne gre za pomembne vrednosti. Stroški za v lastnem okviru izdelana sredstva zajemajo stroške materiala, neposredne stroške dela in ostale stroške, ki jih je mogoče neposredno pripisati usposobitvi sredstva za nameravano uporabo. Del nepremičnin, naprav in opreme, ki ima različne dobe koristnosti, se obračunava kot del opredmetenih osnovnih sredstev. Dobiček oziroma izguba ob odtujitvi nepremičnin, naprav in opreme se določi kot razlika med prihodki iz odsvojitve sredstva z njegovo knjigovodsko vrednostjo in izkaže v izkazu poslovnega izida med drugimi poslovnimi prihodki/drugimi poslovnimi odhodki.

V skupini se osnovna sredstva amortizirajo po metodi enakomernega časovnega amortiziranja z uporabo amortizacijskih stopenj, ki kažejo ocene dob koristnosti sredstev. Življenjske dobe letno presojuje odgovorne osebe in se usklajujejo na ravni delovne skupine v okviru GIZ distribucije električne energije.

- Prerazporejanje k naložbenim nepremičninam

Skupina lastniško uporabljeno nepremičnino prerazporedi v naložbeno nepremičnino, kadar ta prinaša prihodek iz naslova najemnin. Skupina vrednoti naložbene nepremičnine po modelu nabavne vrednosti. Metoda amortiziranja in amortizacijske stopnje so enake kot pri drugih opredmetenih osnovnih sredstvih.

- Poznejši stroški

Stroški zamenjave nekega dela nepremičnin, naprav in opreme se pripoznajo v knjigovodski vrednosti tega sredstva, če je verjetno, da bo imela skupina prihodnje gospodarske koristi, povezane z delom tega sredstva, in je pošteno vrednost mogoče zanesljivo izmeriti. Pripoznanje knjigovodske vrednosti zamenjanega dela se odpravi. Vsi ostali stroški (npr. vzdrževanje, servisiranje ...) so pripoznani v poslovnem izidu kot odhodki takoj, ko nastanejo.

- Amortizacija

Amortizacija se obračuna po metodi enakomernega časovnega amortiziranja ob upoštevanju dobe koristnosti vsakega posameznega opredmetenega osnovnega sredstva. Zemljišča se ne amortizirajo.

Ocenjene dobe koristnosti

	2020	2019
Nepremičnine – gradbeni del	20–50 let	20–50 let
Naprave in oprema	2–33 let	2–33 let

- Neopredmetena sredstva

Ostala neopredmetena sredstva, ki jih je pridobila skupina, se nanašajo na aplikativno programsko opremo in imajo končno dobo koristnosti, zmanjšano za amortizacijski popravek in morebitne nabrane izgube iz oslabitve. Amortizacija se obračunava po metodi enakomernega časovnega amortiziranja ob upoštevanju dobe koristnosti neopredmetenih sredstev. Obračunavati se začne, ko je sredstvo na voljo za uporabo.

Ocenjene dobe koristnosti

	2020	2019
Aplikativna programska oprema	2–10 let	2–10 let
Služnostne in stavbne pravice	1–100 let	1–100 let

- Zaloge

Zaloge materiala in trgovskega blaga se vrednotijo po izvorni vrednosti ali čisti iztržljivi vrednosti, in sicer po manjši izmed njiju. Skupina vrednoti zaloge po metodi drsečih povprečnih cen.

Odpisi poškodovanih in nekurantnih zalog se opravljajo redno med letom po posameznih postavkah. Konec poslovnega leta se zaloge po stanju na dan 31. 12. oslabijo glede na svoje negibanje v obdobju treh let. Ocena iztržljive vrednosti zalog se opravi najmanj enkrat letno, in sicer po stanju na dan izdelave letnih računovodskih izkazov skupine.

- Oslabitev sredstev

V skladu z MSRP 9 je skupina pri vrednotenju terjatev do kupcev prešla na model pričakovanih izgub, v skladu s katerim pripozna tudi izgube, za katere se pričakuje, da bodo nastale tudi v prihodnosti.

- Oslabitev terjatev

Skupina redno preverja ustreznost izkazanih terjatev. Terjatve, za katere obstaja domneva, da ne bodo poravnane, so izkazane kot dvomljive in sporne.

Skupina zaradi oslabitve terjatve prevrednoti takrat, kadar obstajajo nepristranski dokazi, da je dotedanja knjigovodska vrednost terjatve večja od sedanje vrednosti pričakovanih prihodnjih denarnih tokov.

Ocena oslabitve terjatev temelji na pričakovanih kreditnih izgubah tudi za terjatve do roka zapadlosti 90 dni. V skupini je bila oblikovana metodologija izračuna kreditnega tveganja za poslovne terjatve, kot to določa MSRP 9. Politika oblikovanja popravkov vrednosti po MSRP 9 temelji na matriki poplačljivosti, pri kateri se tudi za nezapadle terjatve pripozna popravek vrednosti terjatev, kjer se upoštevajo pretekla plačila, na podlagi katerih je izdelana matrika poplačljivosti terjatev. Pri oblikovanju popravka vrednosti za dvomljive in sporne terjatve skupina uporablja pristop 100-odstotnega oblikovanja popravka vrednosti terjatve do kupca ne glede na stopnjo iztržljivosti, in sicer za terjatve, za katere je uveden insolventni postopek ali tožba, ter za terjatve, ki niso plačane v 90 dneh od datuma zapadlosti. Popravek vrednosti terjatev se v tem primeru oblikuje individualno po posameznem poslovnem partnerju.

V izkazu finančnega položaja skupine so terjatve prikazane v neto vrednosti, kar pomeni, da so zmanjšane za vrednost popravkov za sporne in dvomljive terjatve.

- Zaslužki zaposlenih

Kratkoročni zaslužki zaposlenih se merijo brez diskontiranja in se izkažejo med odhodki, ko je delo zaposlenega v zvezi z določenim kratkoročnim zaslužkom opravljeno.

- Rezervacije

Rezervacije se pripoznajo, če ima skupina zaradi preteklega dogodka pravne ali posredne obveze, ki jih je mogoče zanesljivo oceniti, in je verjetno, da bo pri poravnavi obveze potreben odtok dejavnikov, ki omogočajo gospodarske koristi.

Rezervacije za garancije za proizvode in storitve se izkažejo ob prodaji proizvodov ali storitev, za katere je dana garancija. Rezervacija se oblikuje na osnovi izvornih podatkov o garanciji in ob presoji vseh mogočih izidov glede na njihovo verjetnost. Skupina je izbrala usmeritev glede na višino zneska, za katerega se jamči in ki znaša 10 % od v pogodbi opredeljene višine danega jamstva.

Rezervacije za odpravnine in jubilejne nagrade so oblikovane v višini ocenjenih bodočih izplačil, diskontiranih na dan bilance stanja. Izračun je narejen za vsakega posameznega zaposlenega tako, da upošteva stroške odpravnin ob upokojitvi in stroške vseh pričakovanih jubilejnih nagrad do upokojitve. Stanje se preverja vsako leto na osnovi izračuna, ki ga pripravi pooblaščen aktuar. Aktuarski dobički in izgube pri rezervacijah za odpravnine ob upokojitvi se pripoznajo v revalorizacijski rezervi.

Skupina oblikuje rezervacije za odpravnine in jubilejne nagrade za zaposlene. Oblikujejo se na podlagi izračuna pooblaščenega aktuarja po stanju na začetku in koncu poslovnega leta. Aktuarski izračun temelji na določilih mednarodnih računovodskih standardov (v nadaljevanju: MRS) MRS 19 in se izvaja ob koncu vsakega poslovnega leta, ko skupina uskladi vrednost in stanje rezervacij. Izračunane so bile z metodo Projected Unit Credit na osnovi večdekrementnega modela z upoštevanjem dekrementov: verjetnost smrtnosti, verjetnost upokojevanja, verjetnost fluktuacije zaposlenih in verjetnost invalidnosti. Najpomembnejše predpostavke, uporabljene pri aktuarskem izračunu, so:

- verjetnost:
 - o smrtnosti (SLO2007; selekcijski dejavnik za aktivno populacijo 75 %);
 - o invalidnosti (v skladu z modelom na osnovi BUZ/BV1990x, BUZ/BV1990y);
- upokojevanje v skladu z modelom na osnovi Zakona o pokojninskem in invalidskem zavarovanju – ZPIZ-2 (Uradni list RS, št. 96/2012);
- fluktuacija zaposlenih:
 - o 5,0 % v intervalu do 35 let;
 - o 4,0 % v intervalu od 36 do 45 let;
 - o 3,0 % v intervalu od 46 let;
- diskontna stopnja 0,7782 %;
- rast plač:
 - o v Republiki Sloveniji 2,5 %;
 - o v družbi 1,0 %;
 - o v elektrogospodarstvu 1,0 %;
- prispevna stopnja delodajalca 16,1 % (ob izplačilih, ki so višja od zneskov, ki jih določa Uredba o davčni obravnavi povračil stroškov in drugih dohodkov iz delovnega razmerja (Uradni list RS, št. 76/08));
- rast zneskov iz Uredbe 0,25 %;
- določila Podjetniške kolektivne pogodbe.
- Dolgoročno razmejeni prihodki

Dolgoročno razmejeni prihodki predstavljajo razmejene prihodke iz naslova brezplačno pridobljenih osnovnih sredstev. Razmejeni prihodki se prenašajo med prihodke skladno z obračunano amortizacijo tako prejetih sredstev.

V letu 2020 je skupina oblikovala dolgoročne pasivne časovne razmejitve iz naslova prejetih kohezijskih sredstev iz naslova sofinanciranja nakupa in vgradnje pametnih števec za obdobje 2017-2022. Prihodke iz tega naslova skupina skladno z MRS 20 črpa v višini 33,3 % dejanskega stroška amortizacije tako financiranih vgrajenih števec.
- Prihodki

Prihodki od prodaje proizvodov, blaga in materiala se pripoznajo po pošteni vrednosti prejetega poplačila ali terjatve iz tega naslova, in sicer zmanjšani za vračila, rabate in količinske popuste. Prihodki se izkažejo, ko je kupec prevzel vsa pomembna tveganja in koristi, povezane z lastništvom sredstva, ko obstaja gotovost glede poplačila in ko skupina preneha nadaljnje odločanje o prodanih proizvodih.

Za merjenje pripoznanja prihodkov od prodaje skupina sledi naslednjim usmeritvam:

- Kupec in prodajalec se strinjata o vsebini posla in pogojih prodaje. V večini primerov je dogovor sklenjen pisno.

- Prihodki od opravljenih storitev se merijo po prodajni ceni, ki je fiksna in določljiva.
- Pri gradbenih pogodbah se prihodki pripoznajo postopoma oziroma po stopnji dokončnosti. Podlaga za pripoznanje je potrditev kupca, na podlagi katere se šteje, da se z opravljenimi storitvami strinja. Kadar se izvršitvena obveza izpolni postopoma, se tudi prihodek pripoznava postopoma. Za merjenje napredka se v skupini dosledno uporablja metoda vložkov.
- Zneski, ki jih skupina zaračuna za prodajni posel, ne nosijo pomembnega kreditnega tveganja, saj se v skupini pričakuje gospodarska korist od sklenjenega posla.

Prihodki od najemnin se pripoznajo med prihodki enakomerno med trajanjem najema.

- Finančni prihodki in finančni odhodki

Finančni prihodki obsegajo prihodke od obresti od naložb, dividend in od odsvojitve za prodajo razpoložljivih finančnih sredstev. Prihodki iz obresti se pripoznajo v poslovnem izidu ob njihovem nastanku z uporabo metode efektivne obrestne mere. Prihodki od dividend se v izkazu poslovnega izida pripoznajo na dan, ko je uveljavljena delničarjeva ali družbenikova pravica do izplačila.

Finančni odhodki obsegajo stroške izposojanja in izgube zaradi oslabitve vrednosti finančnih sredstev. Stroški izposojanja se v izkazu poslovnega izida pripoznajo po metodi efektivnih obresti.

- Davek od dobička

Davek od dobička oziroma izgube poslovnega leta obsega odmerjeni in odloženi davek. Davek od dobička se izkaže v izkazu poslovnega izida in se v skupini ugotavlja na datum zaključka poslovnega leta.

Odmerjeni davek je davek, za katerega se pričakuje, da bo plačan od obdavčljivega dobička za poslovno leto ob uporabi davčnih stopenj, uveljavljenih na datum poročanja, in morebitnih prilagoditev davčnih obveznosti v povezavi s preteklimi poslovnimi leti.

Odloženi davek se izkazuje ob upoštevanju začasnih razlik med knjigovodsko in davčno vrednostjo sredstev in obveznosti. Znesek davka temelji na pričakovanem načinu povrnitve oziroma poravnave knjigovodske vrednosti sredstev ob uporabi davčne stopnje, ugotovljene na datum poročanja. Skupina oblikuje odložene terjatve za davek iz naslova rezervacij za jubilejne nagrade in odpravnine ob upokojitvi in iz naslova davčno nepriznanih popravkov vrednosti terjatev ter iz naslova dolgoročno odloženih prihodkov. Odložene terjatve in obveznosti za davek se izračunavajo samo ob koncu poslovnega leta.

- Osnovni donos na delnico

Osnovni kapital skupine sestavlja delniški kapital matične družbe, ki je razdeljen na navadne imenske kosovne delnice. Osnovna dobičkonosnost delnice se izračuna tako, da se dobiček deli s tehtanim povprečnim številom navadnih delnic v poslovnem letu.

- Primerjalne informacije

Primerjalne informacije so pretežno usklajene s predstavitvijo informacij v tekočem letu.

Določanje poštene vrednosti

Pošteno vrednost posameznih skupin sredstev za potrebe merjenja oziroma poročanja je skupina določila po metodah, ki so opisane v nadaljevanju.

Poštena vrednost naložbenih nepremičnin temelji na tržni vrednosti, ki je enaka ocenjeni vrednosti, po kateri bi se nepremičnina na dan cenitve in po ustreznem trženju lahko izmenjala v premišljenem poslu med prodajalcem in kupcem. Skupina aktivno spremlja dogajanje na trgu in ob koncu vsakega poslovnega leta oceni, ali so bili objektivni dokazi o dejavnih, ki bi nakazovali potrebo po oslabitvi naložbenih nepremičnin, ali jih ni bilo.

Poštena vrednost lastniških in dolžniških vrednostnih papirjev se določa glede na njihovo ponujeno ceno ob zaključku trgovalnega dne na datum poročanja in se ugotavlja ob koncu poslovnega leta.

Poštena vrednost dolgoročnih poslovnih terjatev in drugih terjatev se izračuna kot sedanja vrednost prihodnjih denarnih tokov, razobrestenih po tržni obrestni meri na datum poročanja.

Kratkoročne poslovne terjatve niso diskontirane zaradi kratkoročnosti in je njihova knjigovodska vrednost dober približek poštene vrednosti.

Upravljanje kapitala

Kapitalska ustreznost je osnovni namen upravljanja kapitala v skupini. Poleg kapitalske ustreznosti so cilji glede upravljanja kapitala še: dolgoročna plačilna sposobnost, visoka finančna stabilnost in doseganje čim višje vrednosti za deležnike skupine.

Izkaz denarnih tokov

Izkaz denarnih tokov je pripravljen po neposredni metodi na podlagi evidenc o prejemkih in izdatkih na transakcijskih računih družb v skupini.

Sestava skupine Elektro Maribor

V skladu z MSRP so bili v konsolidirane računovodske izkaze skupine Elektro Maribor vključeni računovodski izkazi matične družbe Elektro Maribor d. d. in odvisnih družb Energija plus d. o. o. in OVEN Elektro Maribor d. o. o.

Pridružene družbe

Delež skupine v dobičkih pridruženih družb je v letu 2020 znašal 73.375 evrov.

Pregled sredstev, obveznosti, prihodkov in odhodkov pridruženih družb za obdobje I–XII 2020

v evrih	Dolgo-ročna sredstva	Kratkoročna sredstva	Dolgoročne obveznosti	Kratkoročne obveznosti	Prihodki	Odhodki	Poslovni izid
Moja energija d. o. o.	3.215.299	2.808.071	1.286.424	1.004.993	4.585.517	4.518.915	61.734
Eldom d. o. o.	134.427	352.998	11.333	166.245	620.120	606.157	13.194
Informatika d. d.	2.063.096	2.966.903	396.654	1.982.917	9.773.973	9.516.546	225.416

Pregled sredstev, obveznosti, prihodkov in odhodkov pridruženih družb za obdobje I–XII 2019

v evrih	Dolgo-ročna sredstva	Kratkoročna sredstva	Dolgoročne obveznosti	Kratkoročne obveznosti	Prihodki	Odhodki	Poslovni izid
Moja energija d. o. o.	3.652.052	2.696.240	1.577.586	1.509.055	4.740.379	4.156.999	583.380
Eldom d. o. o.	134.131	364.037	11.333	189.673	642.440	626.130	16.310
Informatika d. d.	1.969.796	3.133.803	394.737	2.338.753	10.603.057	10.484.448	136.822

Konsolidirani računovodski izkazi so narejeni po metodi popolnega uskupinjevanja, kar pomeni, da so upoštevane naslednje usmeritve:

- v posamičnih računovodskih izkazih so za podobne poslovne dogodke uporabljene enotne računovodske usmeritve;
- postavke v posamičnih računovodskih izkazih odvisnih družb so enako formalno predstavljene;
- posamični računovodski izkazi uskupinjenih podjetij so sestavljeni za enako obdobje, ki se zaključijo z istim dnem.

Konsolidirani računovodski izkazi so sestavljeni na podlagi posamičnih računovodskih izkazov uskupinjenih podjetij z ustreznimi konsolidacijskimi popravki, ki pa niso predmet evidentiranja v računovodskih razvidih uskupinjenih družb.

5 Konsolidirani računovodski izkazi skupine Elektro Maribor

Konsolidirani izkaz finančnega položaja

v evrih	Pojasnila	31. 12. 2020	31. 12. 2019
Dolgoročna sredstva		369.469.566	357.897.866
Neopredmetena sredstva	1	6.062.422	6.578.013
Opredmetena osnovna sredstva	2	358.832.766	347.017.766
Naložbene nepremičnine	3	605.093	635.187
Finančne naložbe	4	263.639	263.639
Naložbe v pridružene družbe	5	1.428.707	1.361.788
Poslovne terjatve	6	65.483	59.540
Odložene terjatve za davek	7	2.211.456	1.981.933
Kratkoročna sredstva		59.570.588	61.520.145
Zaloge	8	2.357.157	2.784.124
Terjatve do kupcev	9	40.148.556	43.969.326
Terjatve za davek od dohodka	10	271.613	583.967
Druga sredstva	11	2.646.326	2.204.907
Sredstva na podlagi pogodb s kupci	12	219.739	453.525
Denar in denarni ustrezniki	13	13.927.196	11.524.296
SKUPAJ SREDSTVA		429.040.154	419.418.011
Kapital		14	301.873.974
Vpoklicani kapital		203.932.511	139.147.479
Kapitalske rezerve		75.384.316	75.384.316
Rezerve iz dobička		17.840.209	75.527.228
Rezerve nastale zaradi vrednotenja po pošteni vrednosti		-1.067.467	-985.441
Poslovni izid iz preteklih let		2.273.845	2.890.290
Poslovni izid poslovnega leta		3.510.560	4.251.900
Dolgoročne obveznosti		86.014.728	80.279.540
Rezervacije	15	6.946.062	6.769.505
Odloženi prihodki	16	35.001.381	34.060.033
Finančne obveznosti	17	43.894.141	39.107.130
Poslovne obveznosti	18	74.373	342.872
Odložene obveznosti za davek		98.771	0
Kratkoročne obveznosti		41.151.452	42.922.699
Finančne obveznosti	19	6.341.397	6.454.398
Poslovne obveznosti	20	33.727.493	35.418.790
Obveznosti za davek od dohodka	21	143.262	45.298
Druge obveznosti	22	939.300	1.004.213
SKUPAJ KAPITAL IN OBVEZNOSTI		429.040.154	419.418.011

Konsolidirani izkaz poslovnega izida

v evrih	Pojasnilo	I-XII 2020	I-XII 2019
Čisti prihodki od prodaje	23	173.464.076	173.307.896
Usredstveni lastni proizvodi in lastne storitve	24	21.551.855	19.406.584
Drugi poslovni prihodki	25	4.387.700	4.174.034
Kosmati donos iz poslovanja		199.403.631	196.888.514
Stroški blaga, materiala in storitev	26	130.366.098	124.563.650
Nabavna vrednost prodanega blaga in stroški materiala		119.586.754	114.311.318
Stroški storitev		10.779.344	10.252.332
Stroški dela	27	32.492.039	32.640.688
Amortizacija	28	22.300.199	21.321.300
Odpisi in drugi poslovni odhodki	29	920.640	1.175.951
Drugi poslovni odhodki	30	914.111	1.207.537
Poslovni izid iz poslovanja		12.410.544	15.979.388
Finančni prihodki	31	267.781	208.243
Finančni odhodki	32	471.869	492.385
Delež v dobičkih (izgubah) pridruženih družb	33	73.376	228.564
Drugi prihodki	34	20.717	30.909
Drugi odhodki	34	150.632	128.824
Poslovni izid pred davki		12.149.917	15.825.896
Davek iz dobička		1.586.803	1.979.857
Odloženi davki	35	-130.752	-175.500
Davek	35	1.456.051	1.804.357
Čisti poslovni izid	36	10.693.866	14.021.539
Čisti poslovni izid, ki pripada lastnikom obvladujoče družbe		10.693.866	14.021.539
Osnovni in popravljeni dobiček na delnico (EUR/delnico)		0,32	0,42

Konsolidirani izkaz drugega vseobsegajočega donosa

v evrih	I-XII 2020	I-XII 2019
Čisti poslovni izid obračunskega obdobja	10.693.866	14.021.539
Postavke drugega vseobsegajočega donosa, ki bodo v prihodnje preračunane v izkaz poslovnega izida	-167.319	55.290
Postavke drugega vseobsegajočega donosa, ki v prihodnje ne bodo preračunane v izkaz poslovnega izida	0	-363.260
Aktuarske izgube/dobički	0	-363.260
Celotni vseobsegajoči donos obračunskega obdobja	10.526.547	13.713.569

Konsolidirani izkaz denarnih tokov

v evrih	Pojasnilo	I–XII 2020	I–XII 2019
Denarni tokovi pri poslovanju			
Prejemki pri poslovanju	37	330.399.343	338.540.037
Prejemki od prodaje proizvodov in storitev		326.782.218	335.068.500
Drugi prejemki pri poslovanju		3.617.125	3.471.537
Izdatki pri poslovanju	38	-314.725.668	-321.586.474
Izdatki za nakupe materiala in storitev		-263.616.652	-269.852.810
Izdatki za plače in deleže zaposlenecv v dobičku		-34.005.019	-33.729.166
Izdatki za dajatve vseh vrst		-15.004.760	-15.697.707
Drugi izdatki pri poslovanju		-2.099.237	-2.306.791
Pozitiven denarni izid pri poslovanju		15.673.675	16.953.563
Denarni tokovi pri investiranju			
Prejemki pri investiranju	39	2.298.067	168.569
Prejemki od dobljenih obresti in deležev v dobičku drugih		236	696
Prejemki od dobljenih deležev v dobičku drugih		6.461	0
Prejemki od odtujitve opredmetenih osnovnih sredstev		2.291.370	167.873
Izdatki pri investiranju	40	-14.819.852	-14.393.138
Izdatki za pridobitev neopredmetenih sredstev		-2.051.116	-3.633.839
Izdatki za pridobitev opredmetenih osnovnih sredstev		-12.768.736	-10.759.299
Negativen denarni izid pri investiranju		-12.521.785	-14.224.569
Denarni tokovi pri financiranju			
Prejemki pri financiranju	41	11.300.000	11.000.000
Prejemki od povečanja dolgoročnih finančnih obveznosti		11.000.000	11.000.000
Prejemki od povečanja kratkoročnih finančnih obveznosti		300.000	0
Izdatki pri financiranju	42	-12.048.990	-13.333.763
Izdatki za dane obresti, ki se nanašajo na financ.		-402.900	-364.166
Izdatki za odplačila dolgoročnih finančnih obveznosti		-6.477.744	-8.159.524
Izdatki za izplačila dividend in drugih deležev v dobičku		-4.868.346	-4.668.342
Negativen denarni izid pri financiranju		-748.990	-2.333.763
Končno stanje denarnih sredstev		13.927.196	11.524.296
Denarni izid v obdobju	43	2.402.900	395.231
Začetno stanje denarnih sredstev		11.524.296	11.129.065

Konsolidirani izkaz gibanja kapitala 2020

v evrih	Vpoklicani kapital	Kapitalske rezerve	Rezerve iz
	Osnovni kapital		Zakonske rezerve
	I/1	II	III/1
A.1. Stanje konec prejšnjega poročevalskega obdobja	139.147.479	75.384.316	5.966.574
A.2. Začetno stanje poročevalskega obdobja	139.147.479	75.384.316	5.966.574
B.1. Spremembe lastniškega kapitala – transakcije z lastniki	0	0	0
g. Izplačilo dividend			
B.2. Celotni vseobsegajoči donos poročevalskega obdobja	0	0	0
a. Vnos čistega poslovnega izida poslovnega leta			
e. Druge sestavine vseobsegajočega donosa			
B.3. Spremembe v kapitalu	64.785.032	0	519.415
a. Razporeditev preostalega dela čistega dobička primerjanega poročevalskega obdobja na druge sestavine kapitala			
b. Razporeditev preostalega dela čistega dobička primerjanega poročevalskega obdobja po sklepu organov vodenja in nadzora			519.415
e. Druge spremembe v kapitalu	64.785.032		
C. Končno stanje poročevalskega obdobja	203.932.511	75.384.316	6.485.989

Konsolidirani izkaz gibanja kapitala 2019

v evrih	Vpoklicani kapital	Kapitalske rezerve	Rezerve iz
	Osnovni kapital		Zakonske rezerve
	I/1	II	III/1
Stanje konec prejšnjega poročevalskega obdobja	139.773.510	75.121.586	5.255.607
Začetno stanje poročevalskega obdobja	139.773.510	75.121.586	5.255.607
Spremembe lastniškega kapitala – transakcije z lastniki	0	0	0
Izplačilo dividend			
Celotni vseobsegajoči donos poročevalskega obdobja	0	0	0
Vnos čistega poslovnega izida poslovnega leta			
Sprememba rezerv, nastalih zaradi vrednotenja finančnih naložb po pošteni vrednosti			
Sprememba presežka iz prevrednotenja finančnih naložb			
Spremembe v kapitalu	-626.031	262.730	710.967
Razporeditev preostalega dela čistega dobička primerjanega poročevalskega obdobja na druge sestavine kapitala			
Razporeditev preostalega dela čistega dobička primerjanega poročevalskega obdobja po sklepu organov vodenja in nadzora			710.967
Sprostitev rezerv za lastne delnice ter razporeditev na druge sestavine kapitala			
Umik lastnih delnic	-626.031	262.730	
Prenos aktuarskih dobičkov/izgub v preneseni izid			
Končno stanje poročevalskega obdobja	139.147.479	75.384.316	5.966.574

Druge rezerve iz dobička		Rezerve, nastale zaradi vrednotenja po pošteni vrednosti	Preneseni čisti poslovni izid	Čisti posl. izid posl. leta	Skupaj
III/5	IV		V/1	VI/1	
69.560.653		-985.441	2.890.290	4.251.901	296.215.772
69.560.653		-985.441	2.890.290	4.251.901	296.215.772
0		0	-4.868.346	0	-4.868.346
			-4.868.346		-4.868.346
0		-167.319	0	10.693.866	10.526.547
			0	10.693.866	10.693.866
		-167.319			-167.319
-58.206.433		85.293	4.251.901	-11.435.208	0
			4.251.901	-4.251.901	0
6.578.599			85.293	-7.183.307	0
-64.785.032		85.293	-85.293		0
11.354.220		-1.067.467	2.273.845	3.510.559	301.873.974

Druge rezerve iz dobička		Rezerve, nastale zaradi vrednotenja po pošteni vrednosti	Preneseni čisti poslovni izid	Čisti posl. izid posl. leta	Skupaj
III/5	IV		V/1	VI/1	
60.557.316		-732.803	2.255.991	4.939.340	287.170.547
60.557.316		-732.803	2.255.991	4.939.340	287.170.547
0		0	-4.668.342	0	-4.668.342
			-4.668.342		-4.668.342
0		-307.970	0	14.021.539	13.713.569
		0	0	14.021.539	14.021.539
		55.290			55.290
		-363.260			-363.260
9.003.336		55.332	5.302.641	-14.708.975	0
			4.939.340	-4.939.340	0
9.003.336			55.332	-9.769.635	0
-363.301			363.301		0
363.301					0
		55.332	-55.332		0
69.560.652		-985.441	2.890.290	4.251.903	296.215.773

6 Pojasnila in razkritja postavk konsolidiranih računovodskih izkazov

6.1 Pojasnila postavk konsolidiranega izkaza finančnega položaja

Konsolidirani izkaz finančnega položaja je temeljni računovodski izkaz, v katerem je resnično in pošteno izkazano stanje sredstev in obveznosti do virov sredstev skupine na dan 31. 12. 2020.

Postavke v izkazu finančnega položaja so izkazane po neodpisani vrednosti kot razlika med nabavno vrednostjo in odštetim popravkom vrednosti. Pri sestavi konsolidiranega izkaza finančnega položaja smo upoštevali načelo posamičnega vrednotenja sredstev in obveznosti do virov sredstev.

Pri nobeni postavki izkaza finančnega položaja ni bilo popravkov bistvenih napak.

Neopredmetena sredstva

Pojasnilo 1

Neopredmetena sredstva skupine obsegajo premoženjske pravice iz uporabe licenc in programsko aplikativno opremo. Med neopredmetenimi sredstvi se vodijo tudi služnostne pravice za uporabo zemljišča pod trasami distribucijskega omrežja, ki pa se v skladu z določili 65. člena ZGD-1 v bilanci stanja prikazujejo med postavko zemljišča in zgradbe.

Neopredmetena sredstva niso zastavljena za poplačilo dolgov, v skupini prav tako ni sredstev, ki bi bila pridobljena z državno podporo.

Gibanje neopredmetenih sredstev v letu 2020

v evrih	Neopredmetena sredstva	Investicije v teku	Skupaj
Nabavna vrednost			
Stanje 1. 1. 2020	15.999.371	0	15.999.371
Povečanja	1.431.008	1.388.998	2.820.006
- Nove nabave	1.466.008	-1.388.998	77.011
Izločitve	16.769	0	16.769
Stanje 1. 12. 2020	17.482.148	-1.388.998	16.093.151
Odpisana vrednost			
Stanje 1. 1. 2020	9.421.358	0	9.421.358
Prilagoditve	1.731	0	1.731
Izločitve	16.769	0	16.769
Amortizacija	1.983.331	0	1.983.331
Stanje 31. 12. 2020	11.419.727	0	11.419.727
Neodpisana vrednost			
Stanje 1. 1. 2020	6.578.013	0	6.578.013
Stanje 31. 12. 2020	6.062.422	0	6.062.422

Gibanje neopredmetenih sredstev v letu 2019

v evrih	Neopredmetena sredstva	Investicije v teku	Skupaj
Nabavna vrednost			
Stanje 1. 1. 2019	11.904.802	0	11.904.802
Povečanja	4.098.158	3.776.071	7.874.230
– Nove nabave	4.098.158	3.776.071	7.874.230
Izločitve	-3.588	0	-3.588
Prenosi	0	-3.776.071	-3.776.071
Stanje 31. 12. 2019	15.999.372	0	15.999.372
Odpisana vrednost			
Stanje 1. 1. 2019	7.781.502	0	7.781.502
Izločitve	-3.587	0	-3.587
Amortizacija	1.643.444	0	1.643.444
Stanje 31. 12. 2019	9.421.359	0	9.421.359
Neodpisana vrednost			
Stanje 1. 1. 2019	4.123.300	0	4.123.300
Stanje 31. 12. 2019	6.578.013	0	6.578.013

Večje pridobitve se nanašajo na pridobitev licenc za uvedbo nove ERP rešitve MS Dynamics AX v matični družbi ter posodobitev in nadgradnjo IIS ter na uvedbo novega informacijskega sistema pri družbi Energija plus d. o. o.

Na dan 31. 12. 2020 je bilo 65,3 % neopredmetenih sredstev v celoti amortiziranih (58,9 % v letu 2019). Delež je izračunan glede na njihovo nabavno vrednost.

Skupina ob koncu poslovnega leta izkazuje dolgoročno poslovno obvezo za nakup neopredmetenih sredstev v višini 32.381 evrov (591.915 evrov v letu 2019).

Opredmetena osnovna sredstva

Pojasnilo 2

Pri pripoznanju opredmetenega osnovnega sredstva skupina uporablja model nabavne vrednosti.

Amortizacija opredmetenih osnovnih sredstev v skupini je v letu 2020 znašala 20.294.707 evrov (v letu 2019 19.678.658 evrov).

Vsa sredstva v skupini so v lasti posameznih družb in niso zastavljena kot jamstvo za dolgove.

Skupina še ima nekaj pogodbenih obvez za nabavo opredmetenih osnovnih sredstev, vendar so ta sklenjena za sukcesivne dobave opreme, ki jih naroča v skladu s terminskim načrtom. Na dan 31. 12. 2020 je skupina izkazovala za 2.992.838 evrov obveznosti za pridobitev opredmetenih osnovnih sredstev (3.908.463 evrov v letu 2019).

Opredmetena osnovna sredstva

v evrih	31. 12. 2020	31. 12. 2019
Zemljišča in zgradbe	265.882.222	254.058.099
- Zemljišča	10.175.761	9.960.394
- Zgradbe	255.706.461	244.097.705
Proizvajalne naprave in stroji	87.103.517	84.427.014
Opredmetena osnovna sredstva v gradnji ali izdelavi	5.847.027	8.532.653
Skupaj	358.832.766	347.017.766

Gibanje opredmetenih osnovnih sredstev v letu 2020

v evrih	Zemljišča in pravice	Gradbeni objekti		Proizvajalne naprave in stroji		Vlaganja v tuja opredmetena osnovna sredstva	Investicije v teku	Skupaj opredmetena osnovna sredstva
		Gradbeni objekti	Pravica do uporabe zgradb	Oprema	Pravica do uporabe opreme			
Nabavna vrednost								
Stanje 1. 1. 2020	10.052.789	746.536.889	944.494	199.009.449	25.279	367.726	8.532.653	965.469.278
Povečanja, od tega:	0		100.514	0	0	0	34.160.655	34.261.169
- Pridobitve	0		100.514				34.160.655	34.261.169
- Prenos	0	-969.773	0	0	0	0	0	0
Aktiviranja	239.169	25.166.698	0	11.397.913	0	0	-36.838.780	
- Aktiviranja (nove nabave)	239.169	25.166.698	0	11.397.913	0	0	-36.838.780	0
Odtujitve	2.397	12.194.164	0	4.181.824	0	0	-7.500	16.370.885
Prenosi	0	0	0	0	0	0	0	0
Stanje 31. 12. 2020	10.289.560	758.539.651	1.045.008	206.225.538	25.279	367.726	5.847.027	982.339.789
Odpisana vrednost								
Stanje 1. 1. 2020	92.395	502.439.184	85.106	114.844.358	7.983	123.100	0	617.592.124
Odtujitve	0	10.932.341	0	3.337.083	0	0	0	14.269.424
Amortizacija	21.405	12.301.168	95.466	7.847.394	7.983	21.291	0	20.294.707
Prenosi	0	-110.385	0	0	0	0	0	-110.385
Stanje 31. 12. 2020	113.800	503.697.626	180.572	119.354.670	15.966	144.391	0	623.507.023
Neodpisana vrednost								
Stanje 1. 1. 2020	9.960.394	244.097.706	859.388	84.165.091	17.296	244.626	8.532.653	347.877.154
Stanje 31. 12. 2020	10.175.760	254.842.025	864.436	86.870.868	9.313	223.335	5.847.027	358.832.766

Gibanje opredmetenih osnovnih sredstev v letu 2019

v evrih	Zemljišča in pravice	Gradbeni objekti		Proizvajalne naprave in stroji		Vlaganja v tuja opredmetena osnovna sredstva	Investicije v teku	Skupaj opredmetena osnovna sredstva
		Gradbeni objekti	Pravica do uporabe zgradb	Oprema	Pravica do uporabe opreme			
Nabavna vrednost								
Stanje 1. 1. 2019	10.126.536	733.528.449	0	186.243.051	0	368.206	10.494.407	940.760.649
Prehod na MSRP 16	0	0	944.494	0	25.279	0	0	969.773
Povečanja, od tega:	0	0	0	0	0	0	0	0
- Pridobitve	0	0	0	0	0	0	30.339.486	30.339.486
Aktiviranja	0	0	0	0	0	0	0	0
- Aktiviranja (nove nabave)	10.216	17.361.052	0	14.857.553	0	0	32.228.821	0
Odtujitve	83.964	4.352.612	0	2.091.155	0	480	0	6.528.211
Prenosi	0	0	0	0	0	0	0	0
Stanje 31. 12. 2019	10.052.789	746.536.889	944.494	199.009.449	25.279	367.726	8.532.653	965.469.279
Odpisana vrednost								
Stanje 1. 1. 2019	71.045	494.361.519	0	109.389.506	0	101.926	0	603.923.996
Odtujitve	0	4.177.660	0	1.850.042	0	124	0	6.027.825
Amortizacija	21.350	12.255.324	85.107	7.287.597	7.983	21.297	0	19.678.658
Prenosi	0	0	0	0	0	0	0	0
Stanje 31. 12. 2019	92.395	502.439.184	85.107	114.827.061	7.983	123.100	0	617.574.828
Neodpisana vrednost								
Stanje 1. 1. 2019	10.055.492	239.166.930	0	76.853.545	0	266.279	10.494.407	336.836.653
Stanje 31. 12. 2019	9.960.394	244.097.706	859.387	84.182.388	17.296	244.626	8.532.653	347.894.450

Večje nabave se nanašajo predvsem na nabavo elektroenergetskih objektov in opreme v družbi Elektro Maribor.

Matična družba Elektro Maribor je kot lastnik elektroenergetske infrastrukture v letu 2021 za leto 2020 z družbo SODO, ki je edini nosilec koncesije za izvajanje gospodarske javne službe dejavnosti systemskega operaterja distribucijskega sistema na območju Republike Slovenije, sklenila novo Pogodbo o najemu elektrodistribucijske infrastrukture in izvajanju storitev za systemskega operaterja distribucijskega omrežja. V skladu s to pogodbo se za posamezno tekoče leto sklepajo aneksi, v katerih se opredelita višina najemnine in storitev, ki jih družba Elektro Maribor izvaja za SODO, ter višina sredstev za pokrivanje izgub v distribucijskem sistemu Elektra Maribor.

Stanje in gibanje elektroenergetske infrastrukture v letu 2020

v evrih	Zemljišča in pravice	Gradbeni objekti	Oprema	Skupaj neopredmetena in opredmetena osnovna sredstva
Nabavna vrednost				
Stanje 1. 1. 2020	7.123.018	713.622.851	167.118.551	887.864.420
Povečanja, od tega:	239.169	23.319.423	8.500.668	32.059.260
- Aktiviranja	239.169	23.319.423	8.500.668	32.059.260
Odtujitve	2.397	11.538.915	3.658.937	15.200.249
Prenosi	0	0	0	0
Stanje 31. 12. 2020	7.359.790	725.403.359	171.960.282	904.723.431
Odpisana vrednost				
Stanje 1. 1. 2020	92.395	486.216.344	94.267.952	580.576.691
Zmanjšanja	0	10.447.671	2.830.150	13.277.821
Amortizacija	21.405	11.640.055	5.738.276	17.399.736
Prenosi	0	0	0	0
Stanje 31. 12. 2020	113.800	487.408.728	97.176.078	584.698.606
Neodpisana vrednost				
Stanje 1. 1. 2020	7.030.624	227.406.507	72.850.599	307.287.730
Stanje 31. 12. 2020	7.245.990	237.994.631	74.784.204	320.024.825

Stanje in gibanje elektroenergetske infrastrukture v letu 2019

v evrih	Zemljišča in pravice	Gradbeni objekti	Oprema	Skupaj neopredmetena in opredmetena osnovna sredstva
Nabavna vrednost				
Stanje 1. 1. 2019	7.118.035	700.872.084	155.349.597	863.339.715
Povečanja, od tega:	10.216	17.033.843	12.301.433	29.345.492
- Aktiviranja	10.216	17.033.843	12.301.433	29.345.492
Odtujitve	5.233	4.283.076	532.478	4.820.786
Prenosi	0	0	0	0
Stanje 31. 12. 2019	7.123.018	713.622.851	167.118.551	887.864.420
Odpisana vrednost				
Stanje 1. 1. 2019	71.045	478.852.905	89.327.826	568.251.776
Zmanjšanja	0	4.132.923	478.008	4.610.931
Amortizacija	21.350	11.496.362	5.418.134	16.935.846
Prenosi	0	0	0	0
Stanje 31. 12. 2019	92.395	486.216.344	94.267.952	580.576.691
Neodpisana vrednost				
Stanje 1. 1. 2019	7.046.990	222.019.179	66.021.770	295.087.939
Stanje 31. 12. 2019	7.030.624	227.406.507	72.850.599	307.287.730

Zneski bodočih najemnin za v najem dana osnovna sredstva se ne morejo podati zanesljivo, saj se cena in obseg najema med leti spreminjata skladno z načrtovanim regulativnim okvirom za posamezno leto.

Knjigovodska vrednost v najem dane elektrodistribucijske infrastrukture na dan 31. 12. 2020 znaša 320.024.826 evrov.

Skupina izkazuje pravico do uporabe sredstev iz naslova dolgoročnih najemov poslovnih stavb in telekomunikacijskih poti v višini nabavne vrednosti 969.773 evrov. Znotraj skupine so bili na dan 31. 12. 2020 izločeni najemi v višini sedanje vrednosti 783.777 evrov (v letu 2019 za 884.777 evrov).

Strošek amortizacije za tako pridobljena sredstva je v letu 2020 znašal 95.466 evrov (93.089 evrov v letu 2019). Strošek obresti, ki izhaja iz pravice do uporabe sredstva, je znašal 12.843 evrov za gradbeni del (13.127 evrov v letu 2019).

V letu 2020 je skupina za kratkoročne najeme in najeme manjših vrednosti izkazala za 520.615 evrov stroškov (549.749 evrov v letu 2019).

Obrestna mera, povezana z najemom, ni bila poznana, zato se je za izračun sedanje vrednosti bodočih najemnin uporabila netvegana obrestna mera, povečana za pribitek na kreditno tveganje $1,1250\% + 0,32\% = 1,445\%$ na dan 1. 1. 2019.

Skupina tako pripoznanih sredstev ne daje v podnajem, temveč jih uporablja za opravljanje svoje dejavnosti. Vse obveznosti iz naslova pravice do uporabe sredstev so bile poravnane sproti, razen prejetih računov, ki so zapadli v plačilo v letu 2021. Denarni tok iz najemnin je v letu 2020 znašal 736.573 evrov (739.799 evrov v letu 2019).

Pravica do uporabe v letu 2020

v evrih	Pravica do uporabe	Skupaj
Nabavna vrednost		
Stanje 1. 1. 2020	969.773	969.773
<i>Povečanja</i>	<i>100.514</i>	<i>100.514</i>
- Nove nabave	100.514	100.514
- Aktiviranje	0	0
Zmanjšanja	0	0
Stanje 31. 12. 2020	1.070.287	1.070.287
Odpisana vrednost		
Stanje 1. 1. 2020	93.089	93.089
Prilagoditve	0	0
Odtujitve	0	0
Amortizacija	103.449	103.449
Stanje 31. 12. 2020	196.538	196.538
Neodpisana vrednost		
Stanje 1. 1. 2020	876.684	876.684
Stanje 31. 12. 2020	873.749	873.749

Pravica do uporabe v letu 2019

v evrih	Pravica do uporabe	Skupaj
Nabavna vrednost		
Stanje 1. 1. 2019	969.773	969.773
Povečanja	0	0
– Nove nabave		0
– Aktiviranje	0	0
Zmanjšanja		0
Stanje 31. 12. 2019	969.773	969.773
Odpisana vrednost		
Stanje 1. 1. 2019	0	0
Prilagoditve		0
Odtujitve		0
Amortizacija	93.089	93.089
Stanje 31. 12. 2019	93.089	93.089
Neodpisana vrednost		
Stanje 1. 1. 2019	969.773	969.773
Stanje 31. 12. 2019	876.684	876.684

Naložbene nepremičnine

Pojasnilo 3

Skupina poseduje naložbe v stanovanja, oddana v najem, in v počitniške kapacitete, ki jih trži. Za merjenje in vrednotenje naložbenih nepremičnin se uporablja model nabavne vrednosti. Uporabljena metoda amortiziranja je metoda enakomerne časovne amortizacije in se obračunava posamično, torej od vsake nepremičnine posebej. Skupina ocenjuje, da so tržne vrednosti približek uradnih cenitev Geodetske uprave RS.

Odgovorne osebe v posamezni družbi v skupini aktivno spremljajo dogajanje na trgu in ocenjujejo, da v letu 2020 ni bilo nobenih objektivnih dokazov o dejavnikih, ki bi nakazovali potrebo po oslabitvi naložbenih nepremičnin. Na dan 31. 12. 2020 skupina ni pridobila ocene poštene vrednosti naložbenih nepremičnin, pripravljene s strani pooblaščenega ocenjevalca vrednosti nepremičnin.

Stanje in gibanje naložbenih nepremičnin v letu 2020

v evrih	31. 12. 2020
Nabavna vrednost	
Stanje 1. 1. 2020	1.447.266
Povečanja	7.929
Odtujitve	31.401
Stanje 31. 12. 2020	1.423.794
Odpisana vrednost	
Stanje 1. 1. 2020	812.079
Izločitve	17.269
Amortizacija	23.891
Stanje 31. 12. 2020	818.701
Neodpisana vrednost	
Stanje 1. 1. 2020	635.187
Stanje 31. 12. 2020	605.093

Stanje in gibanje naložbenih nepremičnin v letu 2019

v evrih	31. 12. 2019
Nabavna vrednost	
Stanje 1. 1. 2019	1.438.079
Povečanja	9.187
Stanje 31. 12. 2019	1.447.266
Odpisana vrednost	
Stanje 1. 1. 2019	788.070
Amortizacija	24.009
Stanje 31. 12. 2019	812.079
Neodpisana vrednost	
Stanje 1. 1. 2019	650.009
Stanje 31. 12. 2019	635.187

Naložbene nepremičnine v letu 2020

v evrih	Vrednost	Prihodki	Stroški
Počitniške kapacitete	558.881	87.529	128.239
Stanovanja	46.212	12.966	4.183
Skupaj	605.093	100.495	132.422

Naložbene nepremičnine v letu 2019

v evrih	Vrednost	Prihodki	Stroški
Počitniške kapacitete	588.516	119.294	111.760
Stanovanja	46.671	12.972	6.533
Skupaj	635.187	132.265	118.293

Finančne naložbe

Pojasnilo 4

Finančne naložbe so razvrščene v skupino po pošteni vrednosti čez drugi vseobsegajoči donos, razen naložbe v deleže v višini 56.594 evrov, ki je izkazana po nabavni vrednosti, saj poštene vrednosti nismo mogli oceniti.

Dolgoročne finančne naložbe skupine

v evrih	31. 12. 2020	31. 12. 2019
Dolgoročne finančne naložbe razen posojil	263.639	263.639
- druge dolgoročne finančne naložbe v delnice in deleže	56.594	56.594
- dolgoročna finančna naložba v investicijski sklad	207.045	207.045

Naložbe v pridružene družbe

Pojasnilo 5

V posamičnih računovodskih izkazih se finančne naložbe v odvisne družbe, tj. skupaj obvladovane in pridružene družbe, obračunavajo po nabavni vrednosti.

V konsolidiranih računovodskih izkazih so naložbe v družbe v skupini izločene, medtem ko se naložbe v pridružene družbe izkazujejo po kapitalski metodi.

Stanje in gibanje naložb v pridružene družbe v letu 2020

v evrih	Stanje 31. 12. 2019	Izplačilo dele- žev v dobičku	Pripis dobičk- ov/ izgube	Stanje 31. 12. 2020
Naložba v Informatika d. d.	252.270	-6.457	49.501	295.315
Naložba v Eldom d. o. o.	22.562		3.298	25.860
Naložba v Moja energijo d. o. o.	1.086.956		20.576	1.107.532
Skupaj	1.361.787	-6.457	73.375	1.428.706

Stanje in gibanje naložb v pridružene družbe v letu 2019

v evrih	Stanje 31. 12. 2018	Izplačilo dele- žev v dobičku	Pripis dobičk- ov/ izgube	Stanje 31. 12. 2019
Naložba v Informatika d. d.	222.224	0	30.046	252.270
Naložba v Eldom d. o. o.	18.484	0	4.077	22.562
Naložba v Moja energijo d. o. o.	892.515	0	194.441	1.086.956
Skupaj	1.133.223	0	228.564	1.361.787

Poslovne dolgoročne terjatve

Pojasnilo 6

Poslovne dolgoročne terjatve zajemajo terjatve iz naslova zbiranja sredstev v rezervni sklad lastniških stanovanjskih zgradb.

Terjatve v skupini niso zastavljene kot jamstvo za dolgove.

Odložene terjatve za davek

Pojasnilo 7

Skupina je v letu 2020 pripoznala povečanje odloženih terjatev za davek začasne odbitne davčne razlike iz naslova preteklih in tekočih davčno nepriznanih odhodkov iz naslova oblikovanih rezervacij za jubilejne nagrade in odpravnine ob upokojitvi ter iz naslova davčno nepriznanih poslovnih odhodkov iz naslova terjatev, povečanje pa iz naslova dolgoročnih pasivnih časovnih razmejitev.

Pri izračunu odloženih terjatev za odloženi davek je bila uporabljena davčna stopnja v višini 19 %, za katero se pričakuje, da se bo uporabljala tudi v prihodnjih poslovnih letih.

V letu 2020 je skupina povečala oblikovane terjatve za odloženi davek v višini 229.523 evrov (175.000 evrov v letu 2019). Stanje odloženih terjatev na dan 31. 12. 2020 je izkazano v višini 2.211.456 evrov.

Gibanje odloženih terjatev za davek v letu 2020

v evrih	Stanje 31. 12. 2019	Zmanjšanja	Povečanja	Stanje 31. 12. 2020
Terjatve za odloženi davek				
- iz naslova popravkov vrednosti terjatev	1.268.797	22.039	15.399	1.262.157
- iz naslova rezervacij za jubilejne nagrade in odpravnine ob upokojitvi	354.076	0	255.806	609.882
- iz naslova dolgoročnih pasivnih časovnih razmejitev	359.060	19.642	0	339.417
Skupaj	1.981.933	41.681	271.205	2.211.456

Gibanje odloženih terjatev za davek v letu 2019

v evrih	Stanje 31. 12. 2018	Zmanjšanja	Povečanja	Stanje 31. 12. 2019
Terjatve za odloženi davek				
- iz naslova popravkov vrednosti terjatev	1.295.788	32.978	5.987	1.268.797
- iz naslova rezervacij za jubilejne nagrade in odpravnine ob upokojitvi	510.645	166.862	10.293	354.076
- iz naslova dolgoročnih pasivnih časovnih razmejitev	0	0	359.060	359.060
Skupaj	1.806.433	199.839	375.339	1.981.933

Zaloge

Pojasnilo 8

Zaloge

v evrih	31. 12. 2020	31. 12. 2019
Surovine in material	2.248.680	2.604.132
Gorivo in mazivo	10.504	11.980
Pisarniški material	7.880	12.432
Zaloge drobnega inventarja in embalaže	71.985	122.005
Proizvodi in trgovsko blago	18.107	33.575
Skupaj	2.357.157	2.784.124

Med zalogami so izkazane zaloge materiala za vgradnjo pri investicijah v lastni režiji, zaloge materiala za opravljanje storitev na trgu in zaloge rezervnih delov za vzdrževanje osnovnih sredstev.

Poslovodstvo družbe v skupini ocenjuje, da je knjigovodska vrednost zalog na ravni čiste iztržljive vrednosti.

V skupini so na dan 31. 12. 2020 izkazane zaloge, pri katerih v obdobju od 1. 1. 2019 do 31. 12. 2020 ni bilo gibanja, in sicer v višini 92.970 evrov, opredeljene pa so kot zaloge obratovalne rezerve. Zaloge, pri katerih v obdobju od 1. 1. 2019 do 31. 12. 2019 ni bilo gibanja, so bile v višini 82.100 evrov.

Vrednost zalog

v evrih	31. 12. 2020	31. 12. 2019
Bruto vrednost zalog materiala in trgovskega blaga	2.357.157	2.784.124
Neto vrednost zalog materiala in trgovskega blaga	2.357.157	2.784.124

Zaloge trgovskega blaga predstavljajo zaloge lesnih peletov in drugega trgovskega blaga pri družbi Energija plus d. o. o. in so namenjene nadaljnji prodaji.

Vse zaloge so v lasti skupine in niso zastavljene kot jamstvo za dolgove.

Terjatve do kupcev

Pojasnilo 9

Terjatve do kupcev

v evrih	31. 12. 2020	31. 12. 2019
Kratkoročne poslovne terjatve do kupcev, od tega:	40.148.556	43.969.325
- terjatve za prodane energente	34.071.452	35.637.665
- terjatve za najem in storitve po pogodbi SODO d. o. o.	4.756.421	7.059.914
- terjatve za ostale zaračunane storitve	1.273.928	1.230.337
- terjatve za obračunane obresti	46.754	41.409

Kupci svoje terjatve večinoma poravnajo v rokih ali z manjšo zamudo. Ob zamudi s plačili se kupcem zaračunavajo zamudne obresti, dogovorjene s pogodbo.

Skupina ima terjatve pretežno zavarovane z menicami. V skupini ni zastavljenih terjatev kot jamstvo.

Skupina konec poslovnega leta ne izkazuje terjatev do poslovodstva in članov nadzornega sveta, razen redne terjatve za prodano električno energijo.

Vrednost terjatev do kupcev

v evrih	31. 12. 2020	31. 12. 2019
Bruto terjatve	48.331.137	51.751.072
Popravek vrednosti	8.182.581	7.781.747
Neto terjatve	40.148.556	43.969.325

Terjatve za davek od dohodka

Pojasnilo 10

Terjatve za davek od dohodka skupine so v višini 271.613 evrov (583.967 evrov v letu 2019) in izkazujejo preplačila akontacij davka od dohodka za leto 2020, predvsem pri družbah Energiji plus d. o. o. in Oven d. o. o.

Druga sredstva

Pojasnilo 11

Druga sredstva

v evrih	31. 12. 2020	31. 12. 2019
Druge poslovne terjatve	2.397.238	2.099.906
Kratkoročno odloženi odhodki	173.342	27.347
DDV v prejetih avansih	75.747	77.654
Skupaj	2.646.327	2.204.907

Sredstva na podlagi pogodb s kupci

Pojasnilo 12

Sredstva na podlagi pogodb s kupci so izkazana v višini 219.739 evrov (453.525 evrov v letu 2019) in izkazujejo predvsem zneske nezaračunanih zakupnin za oporišča telekomunikacijske opreme.

Denar in denarni ustrezniki

Pojasnilo 13

Denarna sredstva

v evrih	31. 12. 2020	31. 12. 2019
Sredstva na računih	1.027.196	1.984.296
Depoziti na odpoklic	12.900.000	9.540.000
Skupaj	13.927.196	11.524.296

Kapital

Pojasnilo 14

Osnovni kapital družbe znaša 203.932.511 evrov in je razdeljen na 33.345.302 navadnih imenskih kosovnih delnic.

Osnovni kapital skupine predstavlja delniški kapital matične družbe, ki je razdeljen na 33.345.302 navadnih imenskih kosovnih delnic, kar je hkrati tehtano povprečno število navadnih delnic, uveljavljajočih se v obračunskem obdobju.

Kapitalske rezerve izkazujejo v celoti vplačan presežek kapitala.

Kapital

v evrih	31. 12. 2020	31. 12. 2019
Osnovni kapital	203.932.511	139.147.479
Kapitalske rezerve	75.384.316	75.384.316
Zakonske rezerve	6.485.990	5.966.575
Druge rezerve iz dobička	11.354.219	69.560.653
Rezerve za pošteno vrednost	-1.067.467	-985.441
Preneseni čisti poslovni izid	2.273.845	2.890.290
Čisti poslovni izid poslovnega leta	3.510.560	4.251.900
Skupaj	301.873.974	296.215.772

Rezerve, nastale zaradi vrednotenja po pošteni vrednosti, izkazujejo aktuarsko izgubo iz naslova izračuna rezervacij za jubilejne nagrade in odpravnine ob upokojitvi pri družbah v skupini.

Zakonske rezerve in druge rezerve iz dobička so oblikovane iz čistega poslovnega izida tekočih let od leta 2003.

V skupini je bil v letu 2020 dosežen čisti poslovni izid v višini 10.693.866 evrov (14.021.539 evrov v letu 2019). Čisti dobiček na delnico v skupini znaša 0,32 evra (0,42 evra v letu 2019).

Knjigovodska vrednost delnice v skupini znaša 9,05 evra (8,883 evra v letu 2019).

Rezervacije

Pojasnilo 15

Rezervacije v letu 2020

v evrih	Stanje 31. 12. 2019	Poraba	Povečanja	Sprostitev	Stanje 31. 12. 2020
Rezervacije za jubilejne nagrade	2.043.386	241.291	178.786	0	1.980.881
Rezervacije za pokojnine	4.345.558	301.791	420.051	0	4.463.818
Rezervacije za dana jamstva	25.285	0	0	0	25.285
Rezervacije za dolgoročno vračunane stroške	355.276	0	120.803	0	476.079
Skupaj	6.769.504	543.082	719.640	0	6.946.062

Rezervacije v letu 2019

v evrih	Stanje 31. 12. 2018	Poraba	Povečanja	Sprostitev	Stanje 31. 12. 2019
Rezervacije za jubilejne nagrade	1.989.572	261.655	317.966	2.496	2.043.387
Rezervacije za pokojnine	4.007.079	287.278	629.912	4.155	4.345.558
Rezervacije za dana jamstva	31.511	0	0	6.226	25.285
Rezervacije za dolgoročno vračunane stroške	1.174.294	19.675	68.754	868.097	355.276
Skupaj	7.202.456	568.608	1.016.632	880.974	6.769.506

Analiza občutljivosti 2020

	Diskontna stopnja		Rast plač		Fluktuacija kadra	
Sprememba v odstotni točki	0,5	-0,5	0,5	-0,5	1,0	-1,0
Vpliv na obveznosti v evrih	-263.833	285.844	291.435	-272.021	-528.375	609.173

Analiza občutljivosti 2019

	Diskontna stopnja		Rast plač		Fluktuacija kadra	
Sprememba v odstotni točki	0,5	-0,5	0,5	-0,5	1,0	-1,0
Vpliv na obveznosti v evrih	-262.429	284.054	289.275	-270.210	-527.960	608.243

Rezervacije za dana jamstva so oblikovane za primere, kadar skupina za odpravo napak pri gradnji objektov tujim naročnikom odobri garancijsko dobo, ki traja predvidoma pet let. Skupina je navedene rezervacije oblikovala v ocenjeni višini 10 % skupne izpostavljene pogodbene vrednosti.

Znesek rezervacij iz naslova pravnih obvez je v višini 476.079 evrov (355.276 evrov v letu 2019) in je najboljša ocena izdatkov, potrebnih za njihovo poravnavo. Pri doseganju najboljše ocene smo upoštevali tveganja in negotovosti, ki neizogibno spremljajo pravdne postopke, za katere so se rezervacije oblikovale.

Znesek rezervacij je enak sedanji vrednosti izdatkov, ki so po pričakovanju potrebni za poravnavo teh obvez.

Odloženi prihodki

Pojasnilo 16

Odloženi prihodki izkazujejo stanja brezplačno prevzetih opredmetenih osnovnih sredstev in stanja sofinanciranih sredstev. Skupina navedene dolgoročne pasivne časovne razmejitev črpa za

namen pokrivanja stroškov amortizacije teh z letno amortizacijsko stopnjo 2,93 %.

Za oblikovanje dolgoročno odloženih prihodkov od leta 2010 se za namene pokrivanja stroškov amortizacije črpajo zneski, ki ustrezajo dejanski stopnji amortizacije posameznega osnovnega sredstva.

Gibanje dolgoročno odloženih prihodkov v letu 2020

v evrih	Stanje 31. 12. 2019	Zmanjšanja	Povečanja	Stanje 31. 12. 2020
Dolgoročno odloženi prihodki iz naslova brezplačno prevzetih hišnih priključkov	18.217.235	804.147	1.883.008	19.296.096
Dolgoročno odloženi prihodki iz naslova brezplačno prevzetih osnovnih sredstev	7.918.840	301.523	-12.267	7.605.050
Dolgoročno odloženi prihodki iz naslova povprečnih stroškov priključitve	3.308.824	174.357	0	3.134.467
Dolgoročno odloženi prihodki iz naslova sofinanciranja	3.093.875	152.300	0	2.941.575
Dolgoročno odloženi prihodki iz naslova odstopljenih prispevkov za invalide	0	34.441	34.441	0
Dolgoročno odloženi prihodki – projekti EU	1.521.259	107.360	610.294	2.024.193
Skupaj	34.060.033	1.574.129	2.515.477	35.001.381

Gibanje dolgoročno odloženih prihodkov v letu 2019

v evrih	Stanje 31. 12. 2018	Zmanjšanja	Povečanja	Stanje 31. 12. 2019
Dolgoročno odloženi prihodki iz naslova brezplačno prevzetih hišnih priključkov	18.041.060	1.015.285	1.191.460	18.217.235
Dolgoročno odloženi prihodki iz naslova brezplačno prevzetih osnovnih sredstev	8.070.349	385.681	234.172	7.918.840
Dolgoročno odloženi prihodki iz naslova povprečnih stroškov priključitve	3.483.182	174.357	0	3.308.824
Dolgoročno odloženi prihodki iz naslova sofinanciranja	3.258.497	203.020	38.399	3.093.875
Dolgoročno odloženi prihodki iz naslova odstopljenih prispevkov za invalide	0	72.466	72.466	0
Dolgoročno odloženi prihodki – projekti EU	803.706	69.854	787.408	1.521.259
Skupaj	33.656.793	1.920.665	2.323.905	34.060.033

Finančne obveznosti

Pojasnilo 17

Dolgoročne finančne obveznosti se nanašajo predvsem na prejeta dolgoročna posojila pri poslovnih bankah.

Skupina se je v letu 2020 za namene financiranja investicij dolgoročno zadolžila za 11.000.000 evrov.

Ročnost prejetih posojil se giblje med 8 in 11 let. Obrestna mera se giblje med eno- in šestmesečnim EURIBOR-jem, in sicer v razponu od 0,5 % do 1 % pribitka oziroma po fiksni obrestni meri v razponu od 0,184 % do 1,198 % letno.

Večina posojil v skupini je zavarovanih z menicami in so najeta za namene financiranja investicij. Glavnica in obresti se odplačujejo redno in v rokih. V roku, daljšem od pet let, zapade v plačilo za 18.375.000 evrov glavnice.

Druge dolgoročne finančne obveznosti se nanašajo na obveznosti za pravice do uporabe sredstva.

Dolgoročne finančne obveznosti

v evrih	31. 12. 2020	31. 12. 2019
Dolgoročne finančne obveznosti	50.235.538	45.561.528
Kratkoročni del dolgoročnih finančnih obveznosti	-6.341.397	-6.454.398
Skupaj	43.894.141	39.107.130

Poslovne obveznosti

Pojasnilo 18

Dolgoročne poslovne obveznosti skupine izkazujejo predvsem dolgoročno prejete varščine kot garancijo dobavitelja za dobro izvedbo del.

Odložene obveznosti za davek

Odložene obveznosti za davek so izkazane v višini 98.771 evrov iz naslova začasnih odbitnih razlik za aktuarske izgube v družbi Elektro Maribor d. d.

Finančne obveznosti

Pojasnilo 19

Kratkoročne finančne obveznosti so v višini 6.341.397 evrov (6.454.398 evrov v letu 2019) in izkazujejo stanje kratkoročnega dela dolgoročno prejetih posojil, ki zapadejo v plačilo v enem letu od dneva bilanciranja v višini 6.200.000 evrov (6.325.000 evrov v letu 2019), in kratkoročnega dela obveznosti za pravice do uporabe sredstev v višini 141.397 evrov (129.398 evrov v letu 2019).

Poslovne obveznosti

Pojasnilo 20

Kratkoročne poslovne obveznosti

v evrih	31. 12. 2020	31. 12. 2019
Kratkoročne poslovne obveznosti do dobaviteljev za osnovna sredstva	3.572.171	3.908.463
Kratkoročne poslovne obveznosti do dobaviteljev za obratna sredstva	14.878.715	13.510.129
Kratkoročne obveznosti iz poslovanja do družbe SODO d. o. o.	10.069.688	10.517.512
Kratkoročne poslovne obveznosti do zaposlenih	2.892.006	4.608.067
Kratkoročne poslovne obveznosti do državnih in drugih institucij	1.146.683	1.628.510
Kratkoročne poslovne obveznosti na podlagi predujmov	1.006.369	1.043.954
Druge kratkoročne poslovne obveznosti	161.862	202.155
Skupaj	33.727.493	35.418.790

Obveznosti za davek od dohodka

Pojasnilo 21

Obveznost za davek od dohodka skupine izkazuje izračunane obveznosti na podlagi davčnega obračuna za leto 2020, ki so že poračunane s plačanimi akontacijami. Skupina izkazuje še za 143.262 evrov (45.298 evrov v letu 2019) obveznosti za davek od dohodkov pravnih oseb, ki zapadejo v plačilo aprila 2021.

Druge obveznosti

Pojasnilo 22

Druge obveznosti izkazujejo kratkoročno vračunane stroške ter kratkoročno odložene prihodke. Vsebujejo terjatve in obveznosti, ki se bodo po predvidevanjih pojavile v letu dni in katerih nastanek je verjeten, velikost pa z veliko verjetnostjo ocenjena.

Druge obveznosti

v evrih	31. 12. 2020	31. 12. 2019
Vračunani stroški za neizkoriščen letni dopust	902.327	839.689
Kratkoročno vračunani stroški iz naslova pravnih zadev	0	0
Kratkoročno vračunani stroški odstopanj	1.239	143.519
Drugi vračunani stroški	35.734	21.005
Skupaj	939.301	1.004.213

Gibanje drugih obveznosti v letu 2020

v evrih	Stanje 31. 12. 2019	Oblikovanje	Poraba	Odprava	Stanje 31. 12. 2020
Vračunani stroški za neizkoriščen letni dopust	839.689	898.662	800.266	35.758	902.327
Kratkoročno vračunani stroški iz naslova pravnih zadev	0	0	0	0	0
Kratkoročno vračunani stroški odstopanj	143.519	1.239	143.519	0	1.239
Drugi vračunani stroški	21.005	219.951	205.222	0	35.734
Skupaj	1.004.213	1.119.852	1.149.007	35.758	939.300

Gibanje drugih obveznosti v letu 2019

v evrih	Stanje 31.12.2018	Oblikova- nje	Poraba	Odprava	Stanje 31. 12. 2019
Vračunani stroški za neizkoriščen letni dopust	865.827	839.689	0	865.827	839.689
Kratkoročno vračunani stroški iz naslova pravnih zadev	969	0	969	0	0
Kratkoročno vračunani stroški odstopanj	323.189	143.519	323.189	0	143.519
Drugi vračunani stroški	102.302	25.805	107.102	0	21.005
Skupaj	1.292.286	1.009.013	431.259	865.827	1.004.214

Potencialne obveznosti in druga zabilančna evidenca

Garancije, menice, potencialne obveznosti in druga zabilančna sredstva

v evrih	31. 12. 2020	31. 12. 2019
Garancije, menice in potencialne obveznosti	76.535.229	70.292.524
Vrednostnice za zavarovanje plačil – garancije	21.760.297	20.122.963
Vrednostnice za zavarovanje plačil – menice	49.325.000	44.650.000
Dane bančne garancije	3.436.480	3.365.994
Dane izvršnice	425.725	435.587
Potencialne obveznosti za izplačilo odškodnin	224.912	196.080
Drobni inventar v uporabi	1.339.779	1.484.640
Potencialne obveznosti za izplačilo na osnovi najemov	23.037	37.259
Druga zabilančna evidenca	4.643.308	4.839.476
Povprečni stroški priključevanja SODO d. o. o., prenos sredstev 1. 7.–31. 12. 2009	3.120.385	3.278.341
Povprečni stroški priključevanja SODO d. o. o., prenos osnovnih sredstev od 1. 1. 2010	911.495	947.966
Sredstva za počitniške kapacitete – Eldom d. o. o.	184.870	184.870
Drugo	16.002	17.742
Prejete izvršnice	410.557	410.557

Poslovodstvo skupine ocenjuje, da je verjetnost izdatkov in prejemkov iz zgoraj naštetih terjatev in obveznosti zelo majhna, zato evidentirane zneske skupina razkriva zgolj informativno. Skupina ne izkazuje zabilančnih potencialnih obveznosti, kot jih definira ZGD-1.

Določanje poštene vrednosti

Poštene in knjigovodske vrednosti sredstev in obveznosti

v evrih	31. 12. 2020	31. 12. 2020	31. 12. 2019	31. 12. 2019
	Knjigovodska vrednost	Poštena vrednost	Knjigovodska vrednost	Poštena vrednost
Finančne naložbe po poštenu vrednosti čez drugi vseobsegajoči donos	207.044	207.044	207.044	207.044
Finančne naložbe, merjene po nabavni vrednosti	56.594	56.594	56.594	56.594
Dolgoročne poslovne terjatve	65.483	65.483	59.540	59.540
Prejeta posojila	49.325.000	49.325.000	44.650.000	44.650.000
Dolgoročne poslovne obveznosti	74.373	74.373	342.872	342.872
Skupaj	49.728.494	49.728.494	45.316.050	45.316.050

Tabela vključuje sredstva in finančne obveznosti, ki so merjene po poštenu vrednosti in za katere se poštena vrednost tudi razkriva. Kratkoročne poslovne terjatve, denarna sredstva in kratkoročne poslovne obveznosti niso prikazani, saj se skladno z MSRP štejejo kot dober približek poštene vrednosti.

Sredstva in obveznosti se glede na določanje njihove poštene vrednosti razvrščajo v naslednje nivoje: 1. nivo – sredstva po tržni ceni, 2. nivo – sredstva, katerih vrednost je določena na podlagi primerljivih tržnih podatkov, in 3. nivo – sredstva in obveznosti, katerih vrednosti ni mogoče dobiti iz tržnih podatkov.

Sredstva in obveznosti glede na njihove poštene vrednosti

	31. 12. 2020				31. 12. 2019			
	1. nivo	2. nivo	3. nivo	Skupaj	1. nivo	2. nivo	3. nivo	Skupaj
Finančne naložbe razpoložljive za prodajo	207.044			207.044	207.044			207.044
Finančne naložbe merjene po nabavni vrednosti			56.594	56.594			56.594	56.594
Dolgoročne poslovne terjatve			65.483	65.483			59.540	59.540
Dolgoročne poslovne obveznosti			74.373	74.373			342.872	342.872
Prejeta posojila			49.325.000	49.325.000			44.650.000	44.650.000

6.2 Pojasnila postavk konsolidiranega izkaza poslovnega izida

Vrste prihodkov

v evrih	2020	2019
Poslovni prihodki	199.403.632	196.888.514
Finančni prihodki	267.781	208.243
Drugi prihodki	20.717	30.909
Skupaj	199.692.130	197.127.666

Čisti prihodki od prodaje

Pojasnilo 23

Čisti prihodki od prodaje

v evrih	2020	2019
Prodaja električne energije in ostalih energentov	115.208.199	112.859.133
Zaračunane najemnine	27.726.336	29.664.000
- SODO d. o. o. – najemnina	27.353.439	29.212.008
- ostalo	372.897	451.992
SODO d. o. o. – storitve po pogodbi	26.046.446	26.061.207
Zaračunane storitve	4.321.654	4.526.701
Prodaja odpadnega materiala	161.443	196.855
Skupaj	173.464.076	173.307.896

Upoštevanje poračunov SODO regulativnih v letu 2020

v evrih	Doseženi prihodki 2020	Preliminarni poračun 2020	Končni 2020	Skupaj 2020
Najemnina	30.261.599	-2.908.160	0	27.353.439
Storitve	23.268.432	2.698.434	79.580	26.046.446
Skupaj	53.530.031	-209.726	79.580	53.399.885

Upoštevanje poračunov SODO regulativnih v letu 2019

v evrih	Doseženi prihodki 2019	Preliminarni poračun 2019	Končni 2018	Skupaj 2019
Najemnina	29.395.572	-195.362	11.798	29.212.008
Storitve	24.100.275	1.872.287	88.645	26.061.207
Skupaj	53.495.847	1.676.925	100.443	55.273.215

Čisti prihodki od prodaje predstavljajo 87 % vseh prihodkov, doseženih v skupini. Prihodki iz pogodb s kupci v skupini znašajo 145.737.742 evrov (143.643.895 evrov v letu 2019).

Usredstveni lastni proizvodi in storitve

Pojasnilo 24

Usredstveni lastni proizvodi in storitve

v evrih	2020	2019
Usredstveni proizvodi	21.036.167	18.908.514
Usredstvene storitve	515.688	498.070
Skupaj	21.551.855	19.406.584

Usredstveni lastni proizvodi in storitve predstavljajo investicije, ki se izvajajo v lastni režiji, ter prihodke internih storitev (dodelava opreme).

Drugi poslovni prihodki

Pojasnilo 25

Drugi poslovni prihodki

v evrih	2020	2019
Odprava rezervacij in PČR	38.674	940.542
Črpanje dolgoročnih PČR	2.380.295	1.849.677
Prejete odškodnine od zavarovalnice	242.564	573.260
Dobiček pri prodaji osnovnih sredstev	176.457	216.417
Izterjane terjatve iz preteklih let	466.605	455.096
Drugi poslovni prihodki	1.083.105	139.043
Skupaj	4.387.700	4.174.034

Drugi poslovni prihodki se nanašajo predvsem na prihodke iz naslova črpanja dolgoročno odloženih prihodkov za zneske pokrivanja stroškov amortizacije brezplačno pridobljenih opredmetenih osnovnih sredstev in sredstev sofinanciranja v elektroenergetske objekte, prejete zavarovalnine za škodo na elektroenergetskem sistemu ter na izterjane terjatve za električno energijo in uporabo omrežja.

Drugi prihodki, povezani s poslovnimi učinki (državna podpora covid-19)

v evrih	I–XII 2020
Prihodki na podlagi oprostitve prisp. delojemalca	573.359
Prihodki na podlagi oprostitve prisp. delodajalca	326.102
Prihodki na podlagi nadomestila – bolezni do 30 dni	52.870
Prihodki na podlagi kriznega dodatka – refund.	34.391
Prihodki na podlagi nadomestila – višja sila – varstvo otrok	29.255
Prihodki na podlagi nadomestila – karantena covid-19	14.751
Prihodki na podlagi nadomestila – kratkot. bolniška odsotnost in sobivanje	7.500
Skupaj	1.038.228

Stroški blaga, materiala in storitev

Pojasnilo 26

Stroški blaga, materiala in storitev

v evrih	2020	2019
Nabavna vrednost prodanega blaga	105.474.243	103.425.267
Stroški materiala	14.112.511	10.886.051
Stroški storitev	10.779.344	10.252.332
Skupaj	130.366.098	124.563.650

Stroški materiala izkazujejo predvsem stroške materiala pri investicijskih in gradbenih delih v matični družbi.

Stroški storitev izkazujejo predvsem zneske storitev vzdrževanja osnovnih sredstev, zavarovalnih premij in informatike.

Za revidiranje računovodskih izkazov in letnega poročila skupine za poslovno leto 2020 je bila sklenjena pogodba o revidiranju v višini 22.327 evrov. Zneski, porabljeni za druge storitve revidiranja so v višini 2.725 evrov (enako tudi v letu 2019). Drugih poslov z izbranim revizorjem v letu 2020 ni bilo.

Stroški dela

Pojasnilo 27

Stroški dela

v evrih	2020	2019
Stroški plač	22.578.962	22.961.922
Stroški dodatnega pokojninskega zavarovanja zaposlenih	1.110.985	1.103.228
Stroški delodajalčevih prispevkov in drugih dajatev iz plač	3.707.921	3.867.537
Drugi stroški dela	5.094.170	4.708.000
Skupaj	32.492.038	32.640.688

Pri izplačevanju plač so družbe sledile določilom panožne in podjetniške kolektivne pogodbe ter pogodbam o zaposlitvi.

Med drugimi stroški dela so izkazani strošek regresa za letni dopust, povračila zaposlenim za materialne stroške ter znesek oblikovanih rezervacij za jubilejne nagrade in odpravnine ob upokojitvi.

Bruto prejemki posebnih skupin oseb v letu 2020

v evrih	2020
Člani uprav in poslovodstev družb	274.996
- mag. Boris Sovič, predsednik družbe Elektro Maribor d. d.	122.974
Od tega odloženi prejemki	-12.988
- Bojan Horvat, direktor družbe Energija plus d. o. o.	112.204
- Neven Lisica, direktor družbe OVEN Elektro Maribor d. o. o.	52.806
Drugi zaposleni na podlagi pogodbe, za katero ne velja tarifni del KP	1.178.976
Člani NS družb skupine Elektro Maribor d. d.	95.944
Revizijska komisija	17.346
Skupaj	1.567.262

Bruto prejemki posebnih skupin oseb v letu 2019

v evrih	2019
Člani uprav in poslovodstev družb	284.911
- mag. Boris Sovič, predsednik družbe Elektro Maribor d. d.	115.973
- Bojan Horvat, direktor družbe Energija plus d. o. o.	116.871
- Miroslav Prešern, direktor družbe OVEN Elektro Maribor d. o. o. 1-6 2019	26.525
- Neven Lisica, direktor družbe OVEN Elektro Maribor d. o. o. 7-12 2019	25.542
Drugi zaposleni na podlagi pogodbe, za katero ne velja tarifni del KP	1.022.205
Člani NS družb skupine Elektro Maribor d. d.	105.441
Revizijska komisija	20.414
Skupaj	1.432.971

V skupini ima nadzorni svet samo matična družba Elektro Maribor, katerih imena so razkrita v okviru poglavja II. Poslovno poročilo, v katerem so razkrita tudi imena članov uprav družb v skupini.

Družbe v skupini nimajo odprtih terjatev in obveznosti do članov uprave in nadzornih svetov, razen za zneske decembrskih plač, katerih izplačilo je bilo v januarju 2020.

Skupina ni dala nobenih predujmov ali posojil zaposlenim na podlagi pogodbe, za katero ne velja tarifni del kolektivne pogodbe, upravam posameznih družb v skupini in članom nadzornega sveta ter njegovih komisij.

Amortizacija

Pojasnilo 28

Amortizacija

v evrih	2020	2019
Amortizacija neopredmetenih sredstev	1.981.599	1.643.444
Amortizacija neopredmetenih sredstev – služnostne pravice	21.405	21.350
Amortizacija opredmetenih osnovnih sredstev	20.273.304	19.626.260
Amortizacija naložbenih nepremičnin	23.891	30.247
Skupaj	22.300.198	21.321.300

Odpisi in drugi poslovni odhodki

Pojasnilo 29

V skupini oblikovani popravki vrednosti terjatev se nanašajo predvsem na terjatve, pri katerih je bil ugotovljen dvom o njihovem poplačilu iz naslova prodaje električne energije in uporabe omrežja ter o opravljenih storitvah.

Odpisi in drugi poslovni odhodki

v evrih	2020	2019
Poslovni odhodki pri opredmetenih in neopredmetenih osnovnih sredstvih	309.739	500.386
Poslovni odhodki pri terjatvah, od tega:	499.897	675.445
- iz naslova uporabe omrežja in prodaje el. energije	480.624	385.386
- iz naslova opravljenih storitev	12.546	149.007
- iz naslova obresti	6.727	141.052
Ostali poslovni odhodki	111.004	120
Skupaj	920.640	1.175.951

Drugi poslovni odhodki

Pojasnilo 30

Drugi poslovni odhodki

v evrih	2020	2019
Rezervacije za dana jamstva	120.803	0
Rezervacije za pravdne postopke	328.996	68.754
Nadomestilo za uporabo stavbnega zemljišča	26.311	340.676
Sofinanciranje v energetske učinkovitost	383.212	516.096
Druge dajatve in izdatki	54.790	282.011
Skupaj	914.112	1.207.537

Finančni prihodki

Pojasnilo 31

Finančni prihodki

v evrih	2020	2019
Finančni prihodki iz danih posojil	8	75
Finančni prihodki iz posojil, danih drugim	8	75
Finančni prihodki iz poslovnih terjatev	267.773	208.168
Finančni prihodki iz poslovnih terjatev do drugih	267.773	208.168
Skupaj	267.781	208.243

Finančni odhodki

Pojasnilo 32

Finančni odhodki

v evrih	2020	2019
Finančni odhodki iz finančnih obveznosti	390.615	402.756
Finančni odhodki iz posojil, prejetih od drugih	365.757	384.853
Finančni odhodki iz drugih finančnih obveznosti	24.858	17.903
Finančni odhodki iz poslovnih obveznosti	81.255	89.629
Finančni odhodki iz obveznosti do dobaviteljev	32.501	3.746
Finančni odhodki iz drugih poslovnih obveznosti	48.754	85.883
Skupaj	471.870	492.385

Delež v dobičkih (izgubah) pridruženih družb

Pojasnilo 33

Spodnja tabela izkazuje pripis dobičkov pridruženih družb v višini 73.376 evrov.

Delež v dobičkih (izgubah) pridruženih družb

v evrih	2020	2019
Delež v dobičkih (izgubah) pridruženih družb	73.376	228.564

Drugi prihodki in odhodki

Pojasnilo 34

Drugi prihodki in odhodki

v evrih	2020	2019
Drugi prihodki	20.717	30.909
Drugi odhodki	150.632	128.824

Drugi odhodki v skupini predstavljajo predvsem zneske danih donacij v višini 83.234 evrov.

Odloženi davki

Pojasnilo 35

Odloženi davki

v evrih	2020	2019
Odloženi davek iz naslova rezervacij za jubilejne nagrade in odpravnine	128.310	-156.569
Odloženi davek iz naslova oblikovanih popravkov vrednosti terjatev	22.085	-26.991
Odloženi davek naslova dolgoročnih pasivnih časovnih razmejitev	-19.642	359.060
Skupaj	130.753	175.500

Skupina je v letu 2020 pripoznala povečanje odloženih terjatev za davek začasne odbitne davčne razlike iz naslova preteklih in tekočih davčno nepriznanih odhodkov iz naslova oblikovanih rezervacij za jubilejne nagrade in odpravnine ob upokojitvi, iz naslova davčno nepriznanih prevrednotovalnih poslovnih odhodkov iz naslova terjatev ter zmanjšanje iz naslova dolgoročnih pasivnih časovnih razmejitev. Pri izračunu odloženih terjatev za davek je bila uporabljena davčna stopnja v višini 19 %, za katero se pričakuje, da se bo uporabljala tudi v prihodnjih poslovnih letih.

Tako oblikovane terjatve so v letu 2020 povečale poslovni izid skupine v višini 130.753 evrov.

Prikaz uskladitve dejansko obračunanega davka, izračunanega iz računovodskega dobička pred obdavčitvijo

	2020		2019	
	stopnja	v evrih	stopnja	v evrih
Dobiček pred davki		13.225.796		17.778.942
Davek od dobička z uporabo uradne stopnje	19,00%	2.512.901	19,00%	3.377.999
Zneski, ki negativno vplivajo na davčno osnovo		391.635		442.657
- znesek iz naslova zmanjšanja odhodkov na raven davčno priznanih odhodkov		391.635		442.657
- znesek iz naslova povečanja prihodkov na raven obdavčenih prihodkov		0		0
Zneski, ki pozitivno vplivajo na davčno osnovo (+)(-)		366.539		649.027
- znesek iz naslova povečanja odhodkov na raven davčno priznanih odhodkov		79.374		146.429
- znesek iz naslova zmanjšanja prihodkov na raven obdavčenih prihodkov		287.165		502.598
- znesek iz naslova zmanjšanja že obdavčenih dolg. rez. za jub. nagr. in odpr.				
Davčne olajšave		-945.126		-1.185.390
- uporabljene; vplivajo na zmanjšanje davčne obveznosti		-945.126		-1.185.390
Prvo pripoznanje odloženih davkov iz začasnih razlik		-15.895		-26.834
Povečanje davčne osnove		9.827		20.453
Drugo		0		0
Povečanje/zmanjšanje odloženega davka		130.750		175.500
Davek v izkazu poslovnega izida	11,01%	1.456.051	10,15%	1.804.357

Čisti poslovni izid

Pojasnilo 36

Poslovni izid pred obdavčitvijo

v evrih	2020	2019
Izid iz poslovanja	12.410.544	15.979.388
Izid iz financiranja	-130.712	-55.578
Izid iz drugih prihodkov in odhodkov	-129.915	-97.915
Skupaj	12.149.917	15.825.895

Znotraj skupine so bili izločeni izplačani deleži v dobičku v višini 1.027.978 evrov in stroški/prihodki v višini 898.774 evrov, ki so tudi izločeni. Izločitev zneska v višini 6.457 evrov izhaja iz naslova pripisa dobičkov v deležu družbe Informatika d. d. Pripis dobičkov v višini 73.376 evrov pa se nanaša na pripise deležev v dobičku pridruženih družb Informatika d. d., Eldom d. o. o. in Moja energija d. o. o.

6.3 Pojasnila postavk konsolidiranega izkaza denarnih tokov

Konsolidirani izkaz denarnega toka je sestavljen po neposredni metodi iz podatkov prometa in stanja na poslovnih računih posameznih družb v skupini.

V konsolidirani izkaz denarnih tokov niso vključene postavke prejemkov in izdatkov med družbami v skupini.

Prejemki pri poslovanju

Pojasnilo 37

Prejemki pri poslovanju v višini 330.399.343 evrov (338.540.037 evrov v letu 2019) predstavljajo 96 % vseh prejemkov skupine in se nanašajo predvsem na prejemke iz naslova prodaje energentov.

Izdatki pri poslovanju

Pojasnilo 38

Izdatki pri poslovanju v višini 314.725.668 evrov (321.586.474 evrov v letu 2019) predstavljajo 92 % vseh izdatkov skupine in se nanašajo predvsem na izdatke za nakupe materiala in storitev.

Prejemki pri investiranju

Pojasnilo 39

Prejemki pri investiranju v višini 2.298.067 evrov (168.569 evrov v letu 2019) se nanašajo predvsem na prejemke od odtujitve opredmetenih osnovnih sredstev – predvsem tistih, ki jih je družba Elektro Maribor d. d. v skladu z določili EZ-1 odprodala družbi Eles d. o. o.

Izdatki pri investiranju

Pojasnilo 40

Izdatki pri investiranju v višini 14.819.852 evrov (14.393.138 evrov v letu 2019) predstavljajo 4 % vseh izdatkov skupine in se nanašajo predvsem na izdatke za pridobitev opredmetenih osnovnih sredstev.

Prejemki pri financiranju

Pojasnilo 41

Prejemki pri financiranju v višini 11.300.000 evrov predstavljajo 3 % vseh prejemkov skupine in se nanašajo na prejeta dolgoročno posojilo za financiranje izgradnje elektroenergetskih objektov in naprav v višini 11.000.000 evrov ter na prejeta premostitveno kratkoročno posojilo v višini 300.000 evrov v družbi Oven d. o. o.

Izdatki pri financiranju

Pojasnilo 42

Izdatki pri financiranju v višini 12.048.990 evrov (13.333.763 evrov v letu 2019) predstavljajo 4 % vseh izdatkov skupine in se nanašajo predvsem na izdatke za odplačila finančnih obveznosti, izdatke za izplačila dividend in izdatke za plačane obresti.

Denarni izid

Pojasnilo 43

Denarni izid v obdobju v skupini je pozitiven, in sicer v višini 2.402.900 evrov (395.231 evrov v letu 2019).

7 Finančna tveganja

Finančna tveganja so možni dogodki, ki (ne)ugodno vplivajo na doseganje strateških in letnih ciljev financiranja skupine ter vključujejo:

- Kreditno tveganje kot tveganje nastanka izgube (koristi) zaradi (ne)izpolnitve obveznosti dolžnika do posamezne družbe v skupini.
- Tržno tveganje kot tveganje nastanka izgube (koristi) zaradi spremembe cen blaga, valut ali finančnih instrumentov ali spremembe obrestnih mer.
- Likvidnostno tveganje kot tveganje nastanka izgube (koristi) zaradi kratkoročne plačilne (ne) sposobnosti.
- Kapitalsko tveganje kot tveganje, da posamezna družba v skupini vedno (ne) razpolaga z dovolj dolgoročnimi viri financiranja glede na obseg in vrste poslov, ki jih opravlja, ter tveganja, ki jim je izpostavljena pri njihovem opravljanju.

Upravljanje tveganj, postopki obvladovanja in kontrole nad tveganji so pojasnjeni v poslovnem delu poročila v poglavju Obvladovanje tveganj.

7.1 Kreditno tveganje

Skupina je v letu 2020 aktivno spremljala stanje terjatev do kupcev in temu primerno izvajala ustrezne procese izterjave.

Izpostavljenost kreditnemu tveganju skupina aktivno obvladuje s sprotnim spremljanjem in finančnim zavarovanjem odprtih terjatev, aktivno izterjavo zapadlih in neplačanih terjatev ter zaračunavanjem zamudnih obresti pri nepravočasnem plačilu.

Razčlenitev kratkoročnih poslovnih terjatev po zapadlosti

v evrih	31. 12. 2020	Struktura v %	31. 12. 2019	Struktura v %
Nezapadle terjatve	37.429.963	93,2	40.412.138	91,9
Zapadle do 30 dni	2.529.641	6,3	3.008.153	6,8
Zapadle 31– 60 dni	98.118	0,2	186.665	0,4
Zapadle 61– 90 dni	85.106	0,2	86.527	0,2
Zapadle nad 90 dni	5.728	0,0	275.841	0,6
Skupaj	40.148.556	100,0	43.969.326	100,0

Na dan poročanja so kreditnemu tveganju najbolj izpostavljene kratkoročne poslovne terjatve, ki so se glede na preteklo leto zmanjšale za 3.820.770 evrov oziroma za 8,7 %. Razlog zmanjšanja terjatev je predvsem v znižanem donosu na v najem dano elektroenergetsko infrastrukturo in zato nižjih terjatvah do družbe SODO d. o. o.

Gibanje popravkov vrednosti terjatev v letu 2020

v evrih	Stanje 31. 12. 2019	Zmanjšanja	Povečanja	Stanje 31. 12. 2020
Popravki vrednosti kratkoročnih poslovnih terjatev:				
- zmanjšanje popravkov vrednosti zaradi plačil	0	400.410	0	0
- zmanjšanje popravkov vrednosti zaradi odpisov	0	244.756	0	0
Preračun po MSRP	0	35.026	643.422	0
Skupaj	7.781.747	680.192	1.081.027	8.182.581

Gibanje popravkov vrednosti terjatev v letu 2019

v evrih	Stanje 31. 12. 2018	Zmanjšanja	Povečanja	Stanje 31. 12. 2019
Popravki vrednosti kratkoročnih poslovnih terjatev:				
- zmanjšanje popravkov vrednosti zaradi plačil		322.438		
- zmanjšanje popravkov vrednosti zaradi odpisov		489.947		
Preračun po MSRP		35.026	326.613	
Skupaj	7.651.005	847.410	978.152	7.781.747

Kreditno tveganje ima po oceni zmeren vpliv na poslovanje. Verjetnost nastanka (ne)želenega dogodka je med 25 % in 50 %. Verjetnost vpliva na prihodke ali odhodke skupine znaša od 10.000 evrov do 100.000 evrov.

7.2 Tržno tveganje

Knjigovodska vrednost dolgoročnih dolgov je enaka njihovi pošteni vrednosti. Dolgoročni dolgovi skupine niso izpostavljeni posebnim valutnim in kreditnim tveganjem. Izpostavljenost obrestnemu tveganju predstavlja le morebitno neugodno gibanje referenčne obrestne mere EURIBOR. Sprememba gibanja obrestne mere v skupini ni posebej varovana s finančnimi instrumenti. Izpostavljenost obrestnemu tveganju skupine je namreč ocenjena kot nizka, saj je z bančnimi posojili financiranih samo 11,5 % sredstev.

Tržno tveganje ima po oceni majhen vpliv na poslovanje. Verjetnost nastanka (ne)želenega dogodka je manjša od 25 %. Verjetnost vpliva na prihodke ali odhodke skupine znaša do 10.000 evrov.

Analiza občutljivosti denarnega toka temelji na občutljivosti spremembe obrestne mere za najeta posojila. Glede na obseg najetih posojil po spremenljivi obrestni meri na dan 31. 12. 2020 in ob predpostavki, da vse ostale spremenljivke ostanejo nespremenjene, bi sprememba obrestne mere za 0,1 odstotne točke pomenila višje izdatke za 1.722 evrov, sprememba obrestne mere za 0,2 odstotne točke bi pomenila višje izdatke za 3.445 evrov, sprememba obrestne mere za 0,3 odstotne točke pa bi pomenila višje izdatke za 5.167 evrov.

7.3 Likvidnostno tveganje

Likvidnostno tveganje predstavlja neuskkljenost dospelosti finančnih sredstev in plačil obveznosti, ki lahko povzroči plačilno nesposobnost skupine, ki se kaže v tem, da skupina v danem trenutku ni sposobna poravnati svojih obveznosti. Izpostavljenost likvidnostnemu tveganju skupina obvladuje s tedenskim načrtovanjem in spremljanjem realiziranih prilivov in odlivov ter pravočasnim pristopom k predvidenemu zadolževanju.

Za financiranje investicij skupina pravočasno pristopi k pridobitvi mnenj in potrebnih soglasij za zadolžitve pri resornih ministrstvih in družbi SODO d. o. o.

Zapadlost obveznosti na dan 31. 12. 2020

v evrih	Knjigovodska vrednost na dan 31. 12. 2020	Ročnost		
		do 1 leta	od 1 do 5 let	nad 5 let
Posojila za financiranje investicij	49.325.000	6.200.000	24.750.000	18.375.000
Dolgoročne poslovne obveznosti	74.373	53.377	20.996	0
Dolgoročne obveznosti iz najema	769.141	100.247	417.433	251.461
Kratkoročne poslovne obveznosti	33.727.493	33.727.493	0	0

Zapadlost obveznosti na dan 31. 12. 2019

v evrih	Knjigovodska vrednost na dan 31. 12. 2019	Ročnost		
		do 1 leta	od 1 do 5 let	nad 5 let
Posojila za financiranje investicij	44.650.000	6.325.000	22.637.500	15.687.500
Dolgoročne poslovne obveznosti	342.872	0	342.872	0
Dolgoročne obveznosti iz najema	1.427.048	100.192	389.248	937.608
Kratkoročne poslovne obveznosti	35.418.790	0	0	0

Likvidnostno tveganje obvladujemo s spremljanjem temeljnih kazalnikov vodoravne finančne sestave.

Temeljni kazalniki likvidnostnega tveganja

	31. 12. 2020	31. 12. 2019
TEMELJNI KAZALNIKI VODORAVNE FINANČNE SESTAVE		
Hitri koeficient (koeficient neposredne pokritosti kratkoročnih obveznosti) = likvidna sredstva / kratkoročne obveznosti	0,35	0,27
Pospešeni koeficient (koeficient pospešene pokritosti kratkoročnih obveznosti) = likvidna sredstva + kratk. terjatve / kratk. obveznosti	1,41	1,39
Kratkoročni koeficient (koeficient kratkoročne pokritosti kratkoročnih obveznosti) = kratkoročna sredstva / kratkoročne obveznosti	1,47	1,45

Likvidnostno tveganje ima po oceni majhen vpliv na poslovanje. Verjetnost nastanka (ne)želene- ga dogodka je manjša od 25 %. Verjetnost vpliva na prihodke ali odhodke skupine znaša do 10.000 evrov.

7.4 Kapitalsko tveganje

Glavni namen upravljanja kapitala je zagotoviti kapitalsko ustreznost, finančno stabilnost, dolgo- ročno plačilno sposobnost in čim višjo vrednost za delničarje.

Temeljni kazalniki kapitalskega tveganja

	31. 12. 2020	31. 12. 2019
TEMELJNI KAZALNIKI FINANCIRANJA		
Delež lastniškega financiranja v % = kapital / obveznosti do virov sredstev	70,36	70,63
Delež dolgoročnega financiranja v % = kapital + dolg. dolgovi + rezervacije + dolg. PČR / obvez. do virov sredstev	90,41	89,77
TEMELJNI KAZALNIKI VODORAVNE FINANČNE SESTAVE		
Koeficient kapitalske pokritosti osnovnih sredstev = kapital / osnovna sredstva	0,83	0,84
TEMELJNI KAZALNIKI DONOSNOSTI		
Čista donosnost kapitala v % = čisti poslovni izid / povprečni kapital (brez čistega poslovnega izida obračunskega obdobja)	3,62	4,88

Posojilodajalci zahtevajo, da so v posojilnih pogodbah opredeljene vrednosti finančnih zavez dosežene, posledice nedoseganja pa bi bile lahko razlog za predčasno zapadlost posojil v plačilo. Na dan 31. 12. 2020 je skupina izpolnila vsa pogodbena določila do posojilodajalcev.

Skupina je pri svojem poslovanju upoštevala pričakovane cilje in ekonomsko-finančne kazalnike, ki izhajajo iz Letnega načrta upravljanja kapitalskih naložb države ter Priporočil in pričakovanj SDH. V letu 2020 je skupina realizirala ROE v višini 3,58 %.

Kapitalsko tveganje ima po oceni majhen vpliv na poslovanje. Verjetnost nastanka (ne)želene- ga dogodka je manjša od 25 %. Verjetnost vpliva na prihodke ali odhodke skupine znaša do 10.000 evrov.



V. KONTAKTNI PODATKI



Elektro Maribor d. d.

Vetrinjska ulica 2

2000 Maribor

Telefon: (02) 22 00 000

Brezplačni telefonski številki:

- 080 21 05 – 24-urni servis za prijavo okvar in motenj na omrežju
- 080 21 01 – splošne informacije

Faks: (02) 22 00 109

Spletna stran: <http://www.elektro-maribor.si>

Elektronska pošta: info@elektro-maribor.si

Območne enote

OE Maribor z okolico

Vodovodna ulica 2, 2000 Maribor, tel.: (02) 22 00 300, faks: (02) 22 00 336

OE Slovenska Bistrica

Kolodvorska ulica 21a, 2310 Slovenska Bistrica, tel.: (02) 22 00 500, faks: (02) 81 81 246

OE Gornja Radgona

Lackova ulica 4, 9250 Gornja Radgona, tel.: (02) 22 00 800, faks: (02) 22 00 808

OE Murska Sobota

Lendavska ulica 31a, 9000 Murska Sobota, tel.: (02) 22 00 700, faks: (02) 52 31 443

OE Ptuj

Ormoška cesta 26a, 2250 Ptuj, tel.: (02) 22 00 600, faks: (02) 77 60 901

Storitveni enoti

SE Ljutomer

Ulica Rada Pušenjaka 5, 9240 Ljutomer, tel.: (02) 22 00 850, faks: (02) 58 21 492

SE Maribor

Veselova ulica 6, 2000 Maribor, tel.: (02) 22 00 451, faks: (02) 42 01 369

Energija plus d. o. o.

Vetrinjska ulica 2

2000 Maribor

Brezplačna telefonska številka:

080 21 15 – splošne informacije

Spletna stran: <http://www.energijaplus.si>

Elektronska pošta: info@energijaplus.si

OVEN Elektro Maribor d. o. o.

Vetrinjska ulica 2

2000 Maribor

Telefon: (02) 22 00 782

Faks: (02) 22 00 781

Spletna stran: <http://www.oven-em.si>

Elektronska pošta: info@oven-emb.si

Slovar kratic

AC	Avtocesta
AČR	Aktivne časovne razmejitve
AMI	Infrastruktura za sisteme daljinskega merjenja in upravljanja porabe (ang. Advanced Metering Infrastructure)
BDP	Bruto družbeni proizvod
CAPEX	Investicije v osnovna sredstva (ang. Capital Expenditure)
CIM	Integracijska platforma (ang. Common Information Model)
CR	Cestna razsvetljava
DDV	Davek na dodano vrednost
DEEO	Distribucijsko elektroenergetsko omrežje
DKS	Daljinsko krmiljeno stikalo
DMS	Sistem za upravljanje distribucijskega omrežja (ang. Distribution Management System)
DPN	Delo pod napetostjo
DV	Daljnovod
EAM	Programska oprema za upravljanje sredstev (ang. Enterprise Asset Management)
EBIT	Poslovni izid iz poslovanja (ang. Earnings Before Interest and Taxes)
EBITDA	Dobiček pred obrestmi, davki, odpisi in amortizacijo (ang. Earnings Before Interest, Taxes, Depreciation and Amortization)
EDP	Elektrodistribucijska podjetja
EEN	Elektroenergetska naprava
EFQM	Evropski model odličnosti (ang. European Foundation for Quality Management)
EHP	Energetski kabel z izolacijo iz polietilena, s polvodljivim slojem okrog izolacije in zunanjim plaščem iz polivinilklorida
EIB	Evropska investicijska banka (ang. European Investment Bank)
EMAG	Oznaka za delnice Elektro Maribor d. d.
ERP	Programska oprema za podporo poslovanju (ang. Enterprise Resource Planning)
EURIBOR	Mednarodna referenčna obrestna mera (ang. Euro Interbank Offered Rate)
EZ-1	Energetski zakon
GIS	Geografski informacijski sistem
GIZ	Gospodarsko interesno združenje
GRI	Mednarodne smernice trajnostnega poročanja (ang. Global Resource Planing)
GWh	Gigavatne ure
HE	Hidroelektrarna
IEC	Mednarodna elektrotehnična komisija (ang. International Elektrotechnical Commission)
IIS	Integrirani informacijski sistem
IKT	Informacijsko-komunikacijska tehnologija
ISO	Mednarodna organizacija za standardizacijo (ang. International Organization for Standardization)
KBV	Kablovod
KDD	Centralna klirinško depotna družba d. d.
kV	Kilovolt
LPN	Letni poslovni načrt
MDMS	Informacijski sistem za upravljanje sistema naprednega merjenja (ang. Meter Data Management System)
MFE	Mala fotovoltaična elektrarna
MHE	Mala hidroelektrarna
MMP	Mednarodni mejni prehod
MOW	Komercialno ime za informacijsko rešitev izdelovalca Erpo sistemi d. o. o.

MRS	Mednarodni računovodski standardi
MSE	Mala sončna elektrarna
MSRP	Mednarodni standardi računovodskega poročanja
MVA	Mega volt amper
MW	Mega vat
MWh	Megavatne ure
NEDO	New Energy and Industrial Technology Development Organization
NMS	Napredni merilni sistem (ang. Network Management System)
NN	Nizka napetost
NNO	Nizko napetostno omrežje
NS	Nadzorni svet
OE	Območna enota
OHSAS	Sistem varnosti in zdravja pri delu (ang. Occupational Health and Safety Advisory Services)
OPEX	Stroški poslovanja (ang. Operating expense)
OPMSRP	Odbor za pojasnjevanje mednarodnih standardov računovodskega poročanja
OVE	Obnovljivi vir energije
PČR	Pasivne časovne razmejitve
PKP	Podjetniška kolektivna pogodba
PLC	Prenos podatkov po vodnikih električnega omrežja (ang. Power Line Carrier)
PRSP0	Priznanje RS za poslovno odličnost
PSR	Pravila strokovnega računovodenja
REDOS	Razvoj elektrodistribucijskega omrežja Slovenije (projekt)
RK	Revizijska komisija
ROA	Čisti dobiček na sredstva (ang. Return on Assets)
ROE	Čisti dobiček na kapital (ang. Return on Equity)
RP	Razdelilna postaja
RS	Republika Slovenija
RTP	Razdelilna transformatorska postaja
SAIDI	Povprečni čas trajanja nenapovedanih prekinitev na odjemalca (ang. System Average Interruption Duration Index)
SAIFI	Povprečno število nenapovedanih prekinitev na odjemalca (ang. System Average Interruption Frequency Index)
SCADA	Sistem za zbiranje, preverjanje in obdelavo podatkov za nadzor in izvajanje krmiljenja (ang. Supervisory Control and Data Acquisition)
SDH	Slovenski državni holding
SE	Storitvena enota
SE	Sončna elektrarna
SHE	Srednja hidroelektrarna
SIST	Slovenski inštitut za standardizacijo
SN	Srednja napetost
SODO	Operater distribucijskega omrežja
SPT	Soproizvodnja toplote in električne energije
SRS	Slovenski računovodski standardi
STPE	Soproizvodnja toplote in električne energije
TP	Transformatorska postaja
TR	Transformator
TRR	Transakcijski račun
TTP	Težiščna transformatorska postaja
TWh	Teravatne ure
UMAR	Urad Vlade Republike Slovenije za makroekonomske analize in razvoj

VN	Visoka napetost
VOR	Vzdrževalna obratovalna rezerva
VZD	Varnost in zdravje pri delu
XHP	Energetski kabel z izolacijo iz omreženega polietilena, s polvodljivim slojem okrog izolacije in zunanjim plaščem iz polivinilklorida
ZGD-1	Zakon o gospodarskih družbah
ZJN3	Zakon o javnem naročanju

Vsebina po standardih poročanja GRI

SPLOŠNA STANDARDNA RAZKRITJA		
GRI standard in razkritje	Opis	Stran
GRI 101: Osnova 2016		
GRI 102: Splošna razkritja 2016		
Predstavitev organizacije 2016		
102-1	Ime organizacije	29
102-2	Blagovne znamke, produkti in storitve	29
102-3	Sedež organizacije	29
102-4	Države, v katerih organizacija deluje	29
102-5	Lastništvo in pravna oblika	29
102-6	Trgi (geografska, sektorska razdelitev in tipi odjemalcev)	29
102-7	Velikost organizacije	29
102-8	Zaposleni po vrsti zaposlitve, vrsti pogodbe, regiji in spolu	99
102-9	Opis oskrbne verige organizacije	110
102-10	Pomembnejše spremembe v zvezi z velikostjo organizacije, strukturo, lastništvom in oskrbno verigo	29
102-11	Pojasnilo, ali in kako organizacija upošteva previdnostno načelo	51
102-12	Zunanje listine, načela in druge ekonomske, okoljske in družbene pobude, katerih podpisnica in podpornica je organizacija	29
102-13	Članstvo v organizacijah	29
Strategija in analiza		
102-14	Izjava najvišjega nosilca odločanja v organizaciji o pomenu trajnostnega razvoja za organizacijo in strategija	5
Etika in integriteta		
102-16	Vrednote, načela, standardi in načela ravnanja, kot so kodeksi ravnanja in etični kodeksi	23
Upravljanje		
102-18	Upravljalvska struktura organizacije, vključno s komisijami najvišjega organa upravljanja	29
Vključevanje deležnikov		
102-40	Seznam skupin deležnikov, s katerimi organizacija sodeluje	96
102-41	Delež zaposlenih po kolektivni pogodbi	99
102-42	Izhodišča za izbor in prepoznavanje deležnikov, s katerimi organizacija sodeluje oz. jih vključuje	96
102-43	Pristopi k vključevanju deležnikov in pogostost sodelovanja po skupinah deležnikov	96
102-44	Ključne teme in vprašanja, izpostavljena v procesu sodelovanja z deležniki ter odziv organizacije nanje (tudi prek poročanja)	96
Podatki o poročilu		
102-45	Seznam subjektov, vključenih v konsolidirane računovodske izkaze	22
102-46	Proces definiranja vsebine poročila in zamejitev tem	22
102-47	Seznam vseh bistvenih tem	22
102-48	Učinki sprememb podatkov iz predhodnih poročil in razlogi za spremembe	22
102-49	Pomembnejše spremembe v primerjavi s predhodnimi obdobji poročanja v zvezi z zamejitvijo obsega in tem	22
102-50	Obdobje poročanja	22
102-51	Datum zadnjega predhodnega poročila	22
102-52	Cikel poročanja (letno, četrtletno)	22
102-53	Kontaktne podatke za vprašanja v zvezi s poročilom	217
102-54	Sklic glede poročanja v skladu s standardi GRI	22
102-55	Kazalo po smernicah GRI	220
102-56	Zunanja preveritev poročanja	22

SPECIFIČNA STANDARDNA RAZKRITJA		
Upravljaljski pristopi in razkritja	Bistvene teme	Stran
EKONOMSKI VPLIVI		
GRI 201: Ekonomska uspešnost 2016		
103-1, 103-2, 103-3	Obrazložitev bistvene teme in njenih mej	83
201-1	Neposredno ustvarjena in distribuirana ekonomska vrednost	83, 107
201-2	Finančni vplivi in druga tveganja ter priložnosti za dejavnosti organizacije, povezane s klimatskimi spremembami	112
201-3	Obveznosti iz pokojninskega načrta	103
GRI 203: Posredni ekonomski vplivi 2016		
103-1, 103-2, 103-3	Obrazložitev bistvene teme in njenih mej	74
203-1	Razvoj in vpliv pomembnejših infrastrukturnih vlaganj ter storitev, ki jih organizacija podpira	74
GRI 205: Protikorupcijsko ravnanje 2016		
103-1, 103-2, 103-3	Obrazložitev bistvene teme in njenih mej	24
205-1	Število in delež aktivnosti, pri katerih so bila preverjena tveganja, povezana s korupcijo	24
205-2	Komuniciranje in izobraževanje o protikorupcijskih politikah in praksah	24
205-3	Število potrjenih primerov koruptivnih dejanj in sprejeti ukrepi	24
OKOLJSKI VPLIVI		
GRI 302: Energija 2016		
103-1, 103-2, 103-3	Obrazložitev bistvene teme in njenih mej	112
302-1	Poraba energije v organizaciji	114
302-2	Poraba energije zunaj organizacije	112
302-4	Zmanjšanje porabe energije	114
GRI 305: Emisije v zrak 2016		
103-1, 103-2, 103-3	Obrazložitev bistvene teme in njenih mej	115
305-1	Neposredne emisije toplogrednih plinov	115
305-2	Posredne emisije toplogrednih plinov zaradi energije	115
305-3	Druge posredne emisije toplogrednih plinov	115
305-5	Zmanjšanje izpustov toplogrednih plinov	115
GRI 306: Odpadne vode in odpadki 2016		
103-1, 103-2, 103-3	Obrazložitev bistvene teme in njenih mej	115
306-2	Celotna količina odpadkov po vrsti in načinu odstranjevanja	115
DRUŽBENI (SOCIALNI) VPLIVI		
GRI 401: Zaposlovanje 2016		
103-1, 103-2, 103-3	Obrazložitev bistvene teme in njenih mej	103
401-1	Število in stopnja novo zaposlenih ter fluktuacija	99
401-2	Ugodnosti za zaposlene za polni delovni čas, ki niso na voljo zaposlenim za določen ali skrajšan delovni čas glede na glavne dejavnosti	103
GRI 403: Varstvo in zdravje pri delu 2016		
103-1, 103-2, 103-3	Obrazložitev bistvene teme in njenih mej	106
403-2	Stopnja poškodb pri delu	106
GRI 404: Izobraževanje 2016		
103-1, 103-2, 103-3	Obrazložitev bistvene teme in njenih mej	101
404-1	Povprečno število ur izobraževanja po zaposlenem, spolu in kategorijah zaposlenih	101
404-3	Delež zaposlenih, ki so vključeni v redne preglede uspešnosti in razvoja poklicne kariere po spolu	103
GRI 405: Različnost in enake možnosti 2016		
103-1, 103-2, 103-3	Obrazložitev bistvene teme in njenih mej	29
405-1	Struktura organov upravljanja in struktura zaposlenih po kategorijah (spol, starost, pripadniki manjšin, drugi relevantni kazalniki različnosti)	29, 99
GRI 406: Nediskriminacija 2016		
103-1, 103-2, 103-3	Obrazložitev bistvene teme in njenih mej	23
406-1	Število primerov diskriminacije in ukrepi za njeno odpravo	23
GRI 417: Trženje in označevanje izdelkov 2016		
103-1, 103-2, 103-3	Obrazložitev bistvene teme in njenih mej	56
417-2	Število primerov neskladnosti z zakonodajo in prostovoljnimi kodeksi s področja označevanja izdelkov ter informiranja kupcev o izdelkih in storitvah	56, 58

Letno poročilo družbe Elektro Maribor d. d. in skupine Elektro Maribor za leto 2020

Izdajatelj: Elektro Maribor d. d.

Lektoriranje: Alkemist, prevajalske storitve, d. o. o. (dr. Nina Modrijan)

Oblikovanje: Elektro Maribor d. d.

Fotografije: arhiv družbe Elektro Maribor

Izdano: maj 2021



ELEKTRO MARIBOR

www.elektro-maribor.si