



ELEKTRO MARIBOR

Nerevidirano poročilo o poslovanju družbe Elektro Maribor d. d.

Obdobje: januar – junij 2022

Maribor, avgust 2022

VSEBINA

I.	UVOD	3
II.	POROČILO O POSLOVANJU DRUŽBE ELEKTRO MARIBOR D.D.	5
1	KLJUČNI POUČKI POSLOVANJA DRUŽBE	5
2	POMEMBNI DOGODKI	7
3	POSLOVNO OKOLJE IN TRŽNI POLOŽAJ	8
4	TRAJNOSTNO POSLOVANJE	10
5	DEJAVNOST DISTRIBUCIJE ELEKTRIČNE ENERGIJE	10
5.1	<i>Obratovanje distribucijskega sistema</i>	10
5.2	<i>Obračun in dostop do distribucijskega sistema</i>	11
5.3	<i>Merjenje električne energije</i>	15
6	INVESTICIJSKA VLAGANJA DRUŽBE	16
7	STORITVE DRUŽBE NA TRGU	19
8	UPRAVLJANJE TVEGANJ V DRUŽBI	20
9	NOTRANJA REVIZIJA	20
10	DRUŽBENA ODGOVORNOST	20
10.1	<i>Zaposleni</i>	20
10.2	<i>Sodelovanje z lokalnimi skupnostmi in uporabniki</i>	22
10.3	<i>Varstvo okolja v družbi</i>	22
11	NEREVIDIRANI RAČUNOVODSKI IZKAZI DRUŽBE ELEKTRO MARIBOR D.D.	24
11.1	<i>Podlage za sestavo nerevidiranih računovodskih izkazov</i>	24
11.2	<i>Pojasnila k bilanci stanja</i>	28
11.3	<i>Pojasnila k izkazu poslovnega izida</i>	29
11.4	<i>Pojasnila k izkazu denarnih tokov</i>	30
11.5	<i>Financiranje</i>	31
III.	POROČILO O POSLOVANJU SKUPINE ELEKTRO MARIBOR	33
1	KLJUČNI POUČKI POSLOVANJA SKUPINE	33
2	SKUPINA ELEKTRO MARIBOR	35
3	NEREVIDIRANI KONSOLIDIRANI RAČUNOVODSKI IZKAZI SKUPINE ELEKTRO MARIBOR	35

I. Uvod

Na poslovanje družbe Elektro Maribor d.d. so v prvi polovici leta 2022 vplivale predvsem še vedno trajajoče zaostrene razmere zaradi epidemije bolezni covid-19, sprejetje Zakona o nujnih ukrepih za omilitev posledic zaradi vpliva visokih cen energentov (v nadaljevanju zakon o nujnih ukrepih), rast inflacije, zahteve po dvigu cen materiala in storitev, ter težave v dobavnih verigah, nekaj od navedenega tudi kot posledica vojne v Ukrajni. Družba Elektro Maribor d.d. je nemudoma sprejela ukrepe za obvladovanje nastalih razmer v čimvečji možni meri in tako maksimalno v okviru danih možnosti omejila negativne vplive na poslovanje.

V začetku junija 2022 sta družbi Elektro Maribor d.d. in Holding Slovenske elektrarne d.o.o. (HSE d.o.o.) sklenili Pogodbo o prenosu poslovnega deleža v družbi Energija plus d.o.o. S tem je HSE d.o.o. postal večinski, 51-odstotni lastnik družbe Energija plus d.o.o., ki je bila doslej del skupine Elektro Maribor.

V prvi polovici leta 2022 je družba Elektro Maribor d.d. ustvarila poslovni izid v višini 2,8 milijonov evrov, ki je za 1,9 milijonov evrov oziroma 40 % nižji od načrtovanega za to obdobje, predvsem zaradi sprejetega zakona o nujnih ukrepih in posledično trimesečnega izpada večine prihodkov iz naslova regulirane dejavnosti. Pozitivno pa je na poslovni izid v obravnavanem obdobju vplival zaključen postopek prodaje 51 % poslovnega deleža v hčerinski družbi Energija plus d.o.o., ki je trajal manj kot leto dni in je maja 2022 bil odobren tudi s strani Javne agencija Republike Slovenije za varstvo konkurence.

Poslovanje družbe Elektro Maribor d.d. je bilo v obravnavanem obdobju, kljub zakonu o nujnih ukrepih uspešno, saj bi, v kolikor ne bi bilo zakona o nujnih ukrepih in realizacije prodaje deleža v družbi Energija plus d.o.o., dosegli poslovni izid pred obdavčitvijo, ki bi presegal načrtovanega za to obdobje.

V družbi Elektro Maribor d.d. smo takoj po sprejetju Zakona o nujnih ukrepih za omilitev posledic zaradi vpliva visokih cen energentov vzpostavili ukrepe, da bi dejanske in potencialne vplive maksimalno ublažili. Ukrepi se bodo vsekakor poznali na dinamiki načrtovanega razvoja družbe Elektro Maribor d.d., še posebej pa elektrodistribucijskega omrežja, s katerim opravljamo svojo temeljno dejavnost, saj smo morali poslovanje in investicijska vlaganja prilagoditi spremenjenim okoliščinam.

Ob oprostitvi plačila omrežnine v obdobju februar- april 2022 se je povečal primanjkljaj omrežnine, ki se kaže v nesposobnosti poplačila obveznosti družbe SODO d.o.o. do distribucijskih podjetij. Primanjkljaj omrežnine je nastal že v letu 2021, tako da družba SODO d.o.o. že od leta 2021 tekoče ne poravnava obveznosti do družbe. Za nadomestitev izpada teh prejemkov je družba Elektro Maribor d.d. za ohranitev plačilne sposobnosti bila primorana predčasno črpati načrtovano zadolžitev in zmanjšati načrtovana investicijska vlaganja.

Realizacija investicijskih vlaganj je tako v obravnavanem obdobju znašala 10,9 milijonov evrov, kar je za 22 % manj od načrtovanih investicij za obravnavano obdobje in za 18 % manj glede na enako obdobje preteklega leta. V obravnavanem obdobju nam je uspelo na novo položiti več kot 70 km SN in NN kablovodov, sanirati oziroma rekonstruirati več kot 43 km SN in NN nadzemnih vodov ter zgraditi 7 novih in rekonstruirati 8 transformatorskih postaj. Zlasti zaradi povečanja obsega podzemnih srednje- in nizkonapetostnih vodov se je povečala robustnost omrežja in dosegla delež v višini 74,3 %. V prvih šestih mesecih leta 2022 je družba Elektro Maribor d.d. povečala dolžino omrežja v distribucijskem sistemu za 66 km. Skupni obseg visoko-, srednje- in nizkonapetostnega omrežja znaša že več kot 17 tisoč km. Delež v napredni sistem merjenja vključenih merilnih mest znaša v obravnavnem obdobju 99,8 %.

V obravnavanem obdobju smo realizirali 70 % investicijskih vlaganj v vrednosti 7,6 milijonov evrov v lastni režiji, kar je zaradi nižjih investicijskih vlaganj za 24 % manj glede na enako obdobje lani in prihodke od prodaje storitev na trgu v višini 1,7 milijonov evrov, kar je za 15 % več glede na enako obdobje lani.


Nadaljuje se trend naraščanja potreb uporabnikov. V prvih šestih mesecih leta 2022 se je v distribucijskem sistemu Elektro Maribor obseg merilnih mest uporabnikov povečal za 834 na 223.452, kar je največ doslej. Najbolj se je povečal obseg merilnih mest odjemalcev, ki so hkrati proizvajalci. Precejšen izziv za distribucijski sistem predstavlja strma rast mrežno integriranih novih proizvodnih virov in naprav. V obravnavanem obdobju je prispelo 4.321 vlog za izdajo soglasja za priključitev za proizvodne naprave, predvsem za naprave za samooskrbo, kar je za več kot dvakrat več glede na enako obdobje lani. Priključna moč proizvodnih virov in odjema je največja doslej. Priključna moč proizvodnje se je glede na konec leta 2021 povečala za 21 MW, priključna moč odjema pa za 22 MW. Obračunana moč, ki je za 1,6 % večja kot v enakem obdobju leta 2021, je največja doslej. Povečal se je tudi obseg distribuirane energije in je tudi največji doslej.

V družbi je bilo konec junija 779 zaposlenih, kar je za 61 zaposlenih manj glede na enako obdobje lani in za 64 zaposlenih manj od načrtovanega, saj zaradi sprejetja Zakona o nujnih ukrepih za omilitev posledic zaradi vpliva visokih cen energentov in posledično nižjega obsega investicijskih vlaganj nismo realizirali načrtovane zaposlitve obdobjnih delavcev.

S spoštovanjem,

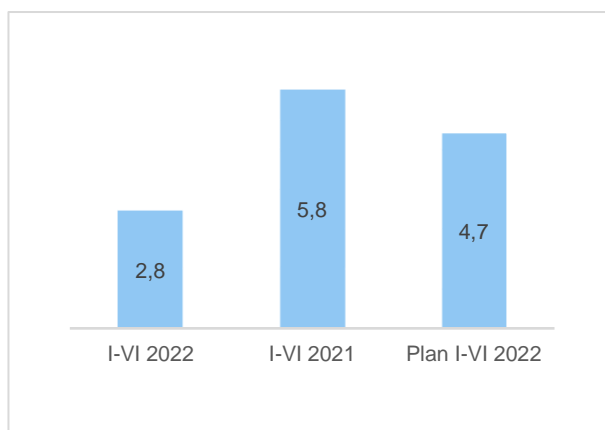
Predsednik uprave:

Jože Hebar, univ. dipl. inž. el.

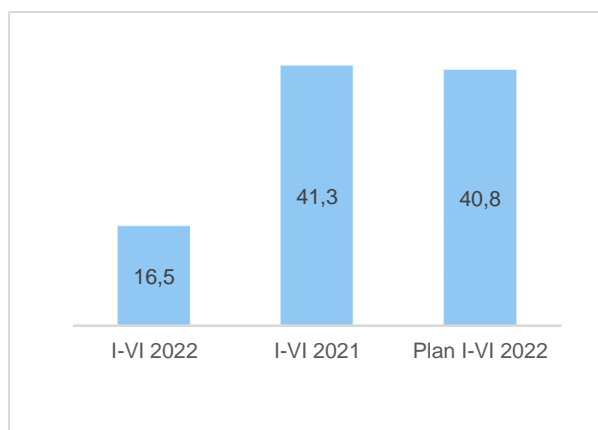

ELEKTRO MARIBOR,
podjetje za distribucijo
električne energije, d.d.
3
MARIBOR, Vetrinjska ulica 2

II. Poročilo o poslovanju družbe Elektro Maribor d.d.

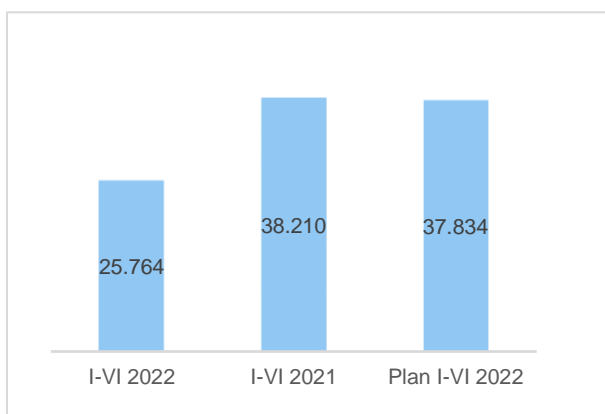
1 KLJUČNI POUDARKI POSLOVANJA DRUŽBE



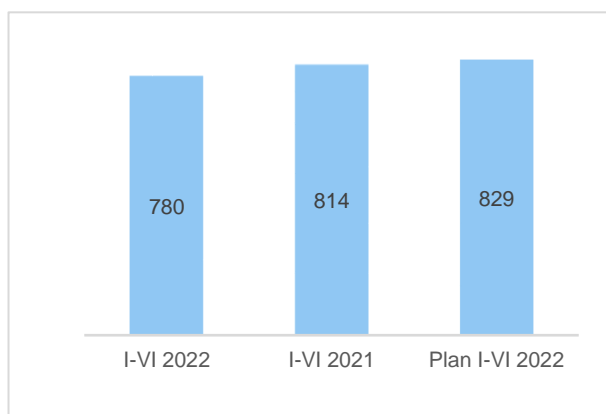
Poslovni izid pred obdavčitvijo v milijon evrih



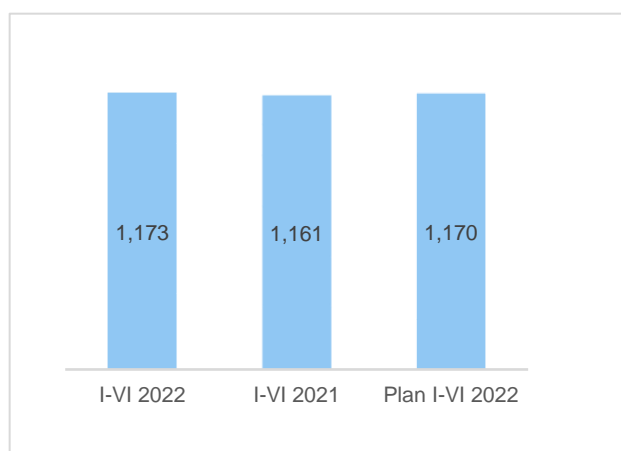
EBITDA marža (EBITDA / poslovni prihodki) v %



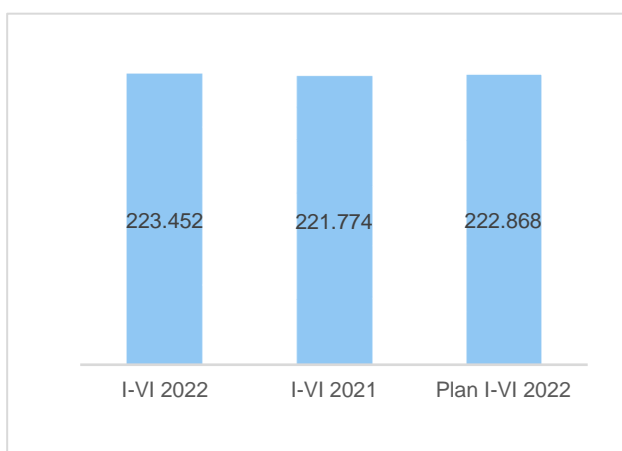
Dodana vrednost na zaposlenega iz ur v evrih



Povprečno št. vseh zaposlenih na podlagi delovnih ur



Distribuirana električna energija v TWh



Število uporabnikov (odjemalci in proizvajalci)

Ključni podatki poslovanja družbe Elektro Maribor

			Plan	Plan	Indeks	Indeks
	I-VI 2022	I-VI 2021	I-VI 2022	I-XII 2022	1 / 2	1 / 3
	1	2	3	4	1 / 2	1 / 3
Poslovni izid v evrih - pred obdavčitvijo	2.843.744	5.768.900	4.715.547	15.312.902	49	60
Dobičkonosnost sredstev (ROA) v %*	0,68	1,48	1,15	3,63	46	60
Dobičkonosnost kapitala (ROE) v %*	0,93	1,99	1,57	4,96	47	59
EBIT (Poslovni izid iz poslovanja) v evrih	-6.677.976	5.981.616	4.933.402	14.015.268	-	-
EBIT marža (EBIT / poslovni prihodki) v %	-23,3	14,9	12,2	16,2	-	-
EBITDA (EBIT + odpisi vrednosti) v evrih	4.707.981	16.619.519	16.485.028	37.126.020	28	29
EBITDA marža (EBITDA / poslovni prihodki) v %	16,5	41,3	40,8	42,8	40	40
Vsi prihodki skupaj v evrih	38.373.008	40.237.351	40.436.167	88.396.048	95	95
Poslovni prihodki (kosmati donos iz poslovanja) v evrih	28.616.670	40.215.613	40.436.167	86.661.077	71	71
Čisti prihodki od prodaje v evrih	19.468.589	28.797.691	29.026.683	62.774.484	68	67
Dodana vrednost v evrih ¹	20.107.882	31.113.572	31.349.616	68.083.657	65	64
Dodana vrednost na zaposlenega iz ur v evrih	25.764	38.210	37.834	80.103	67	68
Vsi stroški in odhodki skupaj v evrih	35.529.263	34.468.451	35.720.620	73.083.146	103	99
Poslovni stroški in odhodki v evrih	35.294.647	34.233.997	35.502.765	72.645.809	103	99
Sredstva po stanju konec obdobja v evrih	429.675.514	403.862.610	419.811.321	429.882.583	106	102
Kapital po stanju konec obdobja v evrih	313.306.014	297.271.090	304.957.994	313.801.616	105	103
Neto finančni dolg / EBITDA ²	10,25	2,90	3,70	1,58	353	277
Število zaposlenih po stanju konec obdobja	779	840	843	785	93	92
Povprečno mesečno število zaposlenih po stanju	775	805	809	824	96	96
Povprečno št. vseh zaposlenih na podlagi ur **	780	814	829	850	96	94

* Dobičkonosnost pred obdavčitvijo

** Število opravljenih ur / kvota ur na zaposlenega v obdobju

Kazalniki osnovne dejavnosti družbe Elektro Maribor d.d.

Kazalniki osnovne dejavnosti			Plan	Plan	Indeks	Indeks
	I-VI 2022	I-VI 2021	I-VI 2022	I-XII 2022	1 / 2	1 / 3
	1	2	3	4	1 / 2	1 / 3
Investicijska vlaganja v evrih	10.868.327	13.187.778	13.956.972	33.000.000	82	78
CAPEX ³ v čistih prihodkih od prodaje v %	55,82	45,79	48,08	52,57	122	116
Distribuirana električna energija v MWh	1.172.532	1.160.961	1.169.893	2.306.000	101	100
Število uporabnikov (odjemalci in proizvajalci)	223.452	221.774	222.868	223.473	101	100
Distribuirane MWh na število odjemalcev	5,25	5,23	5,25	10,32	100	100
SAIDI (lastni vzroki)	13,37	14,44	22,41	44,75	93	60
- urbano okolje	9,33	10,81	11,88	23,75	86	79
- ruralno okolje	16,62	17,36	30,88	61,75	96	54
SAIFI (lastni vzroki)	0,35	0,37	0,58	1,15	95	61
- urbano okolje	0,29	0,33	0,36	0,71	87	81
- ruralno okolje	0,40	0,41	0,76	1,51	97	53
MAIFI	4,28	2,99	4,20	8,35	143	102
Delež izgub na distribuirano energijo v %	4,04	4,53	5,24	4,70	89	77
OPEX ⁴ regulirane dejavnosti na distrib. energijo (evrov/MWh)	21,39	9,71	19,2	21,19	220	111

1 Dodana vrednost = poslovni prihodki - stroški blaga, materiala in storitev - drugi poslovni odhodki

2 Neto finančni dolg = dolg. finan. obvez. + kratk. finan. obvez. - kratk. finan. naložbe - denarna sred.

3 CAPEX = investicijska vlaganja

4 OPEX = poslovni stroški in odhodki (stroški blaga, materiala in storitev, stroški dela, odpisi vrednosti, drugi poslovni odhodki)

2 POMEMBNI DOGODKI

JANUAR

Epidemija covid-19

Obseg okužb s covid-19 je v prvem kvartalu leta 2022 naraščal. Posledično smo v tem obdobju v družbi beležili povečano odsotnost z dela zaradi bolniškega staleža in rizičnih stikov. V družbi smo sprejeli in izvajali vrsto ukrepov s katerimi smo omejevali širjenje okužb in posledic obolevanja kot so povečan in ciljni program izvajanja testiranj za okužbo s covid-19, nošenje zaščitnih mask, razkuževanje in zlasti delo od doma tam, kjer je to bilo mogoče (in potrebno).

Funkcija pooblaščenca za skladnost

V skladu s Kodeksom korporativnega upravljanja družb s kapitalsko naložbo države smo v družbi Elektro Maribor d. d. imenovali pooblaščenca za skladnost poslovanja in integriteto.

Letni načrt upravljanja kapitalskih naložb države za leto 2022

Družba Elektro Maribor d.d. je od Slovenskega državnega holdinga d. d. (v nadaljevanju SDH). SDH prejela Letni načrt upravljanja kapitalskih naložb države za leto 2022, ter Merila za merjenje uspešnosti poslovanja družb s kapitalsko naložbo države, ki ne upoštevajo vpliva sprejetega Zakona o nujnih ukrepih za omilitev posledic zaradi vpliva visokih cen energentov na poslovanje družbe.

FEBRUAR

Imenovanje predsednika uprave družbe Elektro Maribor d. d.

Za predsednika uprave družbe Elektro Maribor d.d. je dne 21. februarja 2022 za mandatno obdobje štiri leta bil imenovan Jože Hebar.

Zakon o nujnih ukrepih za omilitev posledic zaradi vpliva visokih cen energentov (ZUOPVCE)

Državni zbor Republike Slovenije je dne 22. februarja 2022 sprejel Zakon o nujnih ukrepih za omilitev posledic zaradi vpliva visokih cen energentov, ki je pričel veljati dne 5. marca 2022. Zakon o nujnih ukrepih v 4. členu določa, da se tarifne postavke za distribucijskega in prenosnega operaterja za obračunsko moč in prevzeto delovno energijo za vse odjemne skupine znižajo na nič. Ugotovljeni manjko omrežnine za leto 2022, ki nastane zaradi ukrepa oprostitve plačila omrežnine za distribucijski in prenosni sistem za končne odjemalce iz vseh odjemnih skupin se pokrije tako, da Agencija za energijo spremeni splošni akt, s katerim določa metodologijo za določitev upravičenih stroškov in v postopku ugotavljanja odstopanj od regulativnega okvira za leto 2022 zniža priznana stopnja donosnosti na sredstva distribucijskega in prenosnega operaterja. Naveden ukrep, ki ga je določil zakon o nujnih ukrepih je veljal od 1. februarja 2022 do 30. aprila 2022.

Na Ustavno sodišče RS sta bili marca 2022 vloženi dve pobudi in ena zahteva za oceno ustavnosti 4. člena Zakona o nujnih ukrepih za omilitev posledic zaradi vpliva visokih cen energentov. Ustavno sodišče RS je aprila 2022 odločalo o vseh vloženi zadevah in jih zavrnilo.

MAREC

Aneks št. 4 k pogodbi SODO d. o. o.

Na podlagi ukrepa iz 4. člena Zakona o nujnih ukrepih, je družba Elektro Maribor d.d. z družbo SODO d.o.o. uskladila vsebino Aneksa št. 4 k Pogodbi SODO d.o.o., ki se nanaša na zmanjšanje načrtovane vrednosti mesečno zaračunanih najemnin za elektroenergetsko infrastrukturo in storitev za SODO d.o.o. za čas trajanja ukrepa.

APRIL

Aneks št. 3 k pogodbi SODO d. o. o.

V aprilu 2022 je bil podpisan Aneks št. 3 k Pogodbi SODO d.o.o., ki se nanaša na regulativni okvir za leto 2022. V Aneksu št. 3 so določene pogodbene vrednosti za najemnino elektroenergetske infrastrukture in izvajanje storitev za SODO d.o.o., ter rokovnik za leto 2022.

MAJ

Povečanje deleža v družbi ELDOM d.o.o.

Družba Elektro Maribor d.d. je povečala lastniški delež v družbi ELDOM d.o.o. iz 25 % na 50 %. Drugo polovico družbe ELDOM d.o.o. ima v lasti družba ELES d.o.o.

JUNIJ

Prodaja večinskega deleža v družbi Energija plus d.o.o.

Vodstvi družb Elektro Maribor d.d. in Holding Slovenske elektrarne d.o.o. (HSE d.o.o.) sta 1. junija 2022 sklenili Pogodbo o prenosu poslovnega deleža v družbi Energija plus d.o.o. S tem je HSE d.o.o. postal večinski, 51 % lastnik družbe Energija plus d.o.o., ki bo odslej del skupine HSE.

Skupščina delničarjev družbe

Delničarji družbe Elektro Maribor d.d. so se 30. junija 2022 sestali na 28. redni seji skupščine družbe, kjer je bilo zastopane 87,75 % osnovnega kapitala.

Skupščina delničarjev se je seznanila z revidiranim letnim poročilom in konsolidiranim letnim poročilom družbe za leto 2021 z mnenjem revizorja in s pisnim poročilom nadzornega sveta o preveritvi in potrditvi revidiranega letnega poročila in revidiranega konsolidiranega letnega poročila družbe za leto 2021 ter s prejemi članov vodenja in nadzora, ki so jih za opravljanje nalog v družbi prejeli v letu 2021.

Sprejet je bil predlog SDH, da se bilančni dobiček v višini 3,7 milijonov evrov uporabi tako, da se del v znesku 2 milijona evrov uporabi za izplačilo dividend, preostanek v višini 1,7 milijonov evrov pa ostane nerazporejen.

Skupščina je podelila razrešnico upravi in nadzornemu svetu družbe za poslovno leto 2021.

Za pooblaščen revizijsko družbo za poslovna leta od 2022 do vključno 2026 je bila imenovana družba BDO Revizija d.o.o.

Na skupščini sta bila izvoljena dva nova člana nadzornega sveta, predstavnika delničarjev, Marija Šeme, MBA, in mag. Samo Logar. Skupščina se je seznanila, da dvema članoma nadzornega sveta, predstavnikoma zaposlenih, v juliju 2022 poteče mandat.

3 POSLOVNO OKOLJE IN TRŽNI POLOŽAJ

Družba Elektro Maribor d.d. izvaja glavno dejavnost (distribucijo električne energije poslovnim in gospodinjskim odjemalcem) v severovzhodnem delu Slovenije, na območju, velikem 3.992 km², ki predstavlja skoraj petino območja države.

Regulator slovenskega energetskega trga je Agencija za energijo, ki spremlja, usmerja in nadzira izvajalce energetskih dejavnosti. Agencija za energijo je v letu 2021 sprejela spremembe in dopolnitve Akta o metodologiji za določitev regulativnega okvira in metodologiji za obračunavanje omrežnine za elektrooperaterje (v nadaljevanju akt) za leto 2022. Na podlagi akta je Agencija za energijo decembra 2021 izdala odločbo, ki vsebuje vrednostno opredelitev upravičenih stroškov, omrežnine, drugih prihodkov iz izvajanja dejavnosti, presežkov in primanjkljajev omrežnine iz preteklih let, ter tako določila vrednostni okvir za regulativno leto 2022.

Kot lastnik elektroenergetske infrastrukture opravljamo v družbi Elektro Maribor d.d. regulirano dejavnost v skladu z Zakonom o oskrbi z električno energijo (ZOEE). Z družbo SODO d.o.o., ki ima koncesijo za izvajanje gospodarske javne službe dejavnosti distribucijskega operaterja, družba Elektro Maribor d.d. posluje na podlagi Pogodbe o najemu elektrodistribucijske infrastrukture in izvajanju storitev za systemskega operaterja distribucijskega omrežja električne energije (v nadaljevanju pogodba SODO).

Družba Elektro Maribor d.d. poleg regulirane dejavnosti opravlja tudi druge dejavnosti, potrebne za njen obstoj in izvajanje regulirane dejavnosti. Med drugim je družba Elektro Maribor d.d. vodilni izvajalec zahtevnih elektro montažnih del v tem okolju. Povpraševanje po naših storitvah je odvisno od investicij v gospodarstvu in delih na infrastrukturi na vseh območjih.

Največji delničar družbe je Republika Slovenija, ki je imetnik 79,86 % vseh delnic. Za upravljanje kapitalskih naložb države je pristojen SDH. Družba Elektro Maribor d.d. pri svojem poslovanju upošteva priporočila in pričakovanja SDH. Januarja 2022 je družba Elektro Maribor d.d. od SDH prejela Letni načrt upravljanja kapitalskih naložb države za leto 2022, ter Merila za merjenje uspešnosti poslovanja družb s kapitalsko naložbo države, ki ne vključujejo vpliva zakona o nujnih ukrepih na poslovanje družbe.

Družba Elektro Maribor d.d. se je na začetku letošnjega leta znašla v nepredvideni zahtevni situaciji, povezani z zakonsko določenim znižanjem tarifnih postavk za obračunsko moč in prevzeto delovno energijo za vse odjemne skupine na nič. Družba Elektro Maribor d.d. je imela zaradi posledic sprejetega Zakona o nujnih ukrepih, trimesečni izpad prilivov denarnih sredstev iz naslova najemnine elektroenergetske infrastrukture in izvajanja storitev za SODO d.o.o.

Hkrati se družba Elektro Maribor d.d. sooča s problematiko spremenjenih okoliščin na svetovnem in domačem trgu, ki dobaviteljem povzroča višje stroške materiala, surovin in storitev, zaradi česar dobavitelji posledično želijo spremembe obstoječih pogodb oziroma povišanje pogodbenih cen.

4 TRAJNOSTNO POSLOVANJE

V obravnavanem obdobju je družba Elektro Maribor d.d. sledila uresničevanju strateških ciljev za povečevanje jakosti, robustnosti in naprednosti distribucijskega sistema.

V Letnem poslovnem načrtu za leto 2022 smo v skladu s priporočili in pričakovanji SDH upoštevali ključne vidike trajnostnega poročanja in pri izboru kazalnikov sledili načelu bistvenosti. V obravnavanem obdobju je družba Elektro Maribor d.d. spremljala realizacijo v Letnem poslovnem načrtu za leto 2022 zastavljenih trajnostnih kazalnikov, ki se nanašajo na:

- ekonomske cilje,
- družbene cilje in
- okoljske cilje.

Realizacija ciljev trajnostnega poslovanja družbe Elektro Maribor d. d.

		Plan 2022	I-VI 2022
Ekonomski cilji			
1.	Donosnost na sredstva ROA v %	≥ 3,18	0,68
2.	EBITDA marža v %	≥ 42,84	16,45
3.	Dodana vrednost na povprečno št. zaposlenih iz ur (v 1.000 evrih)	≥ 80,10	25,76
4.	Delež prihodkov na trgu in usredstvenih lastnih proizvodov in storitev v vseh poslovnih prihodkih v %	≥ 30,12	33,63
Družbeni cilji			
5.	Delež izgub na distribuirano energijo v %	≤ 4,70	4,04
6.	Delež podzemnih in izoliranih nadzemnih SN in NN vodov v vseh SN in NN vodih %	≥ 74,28	74,32
7.	Delež izoliranih nadzemnih SN in NN vodov v nadzemnih SN in NN vodih v %	≥ 43,61	42,79
8.	Delež TP vključenih v sistem naprednega merjenja v %	≥ 95,00	98,32
9.	Delež merilnih mest vključenih v sistem naprednega merjenja v %	≥ 99,50	99,76
10.	Delež merilnih mest s števcem G3, vključenih v NMS v %	≥ 46,10	46,79
11.	Delež pokritosti DVLM v %	≥ 5,89	6,31
12.	Stroški izobraževanj na zaposlenega v evrih	≤ 136,89	50,68
13.	Število ur izobraževanja na zaposlenega po stanju	≥ 5,88	3,93
14.	Spodbujanje družbene odgovornosti (sredstva za donacije, sponzorstva, štipendije.../poslovni prihodki) v %	≥ 0,13	0,05
Okoljski cilji			
15.	Naložbe v zeleni prehod (obseg investicijskih vlaganj/število MM) v evrih	≥ 147,67	48,64
16.	Obvladovanje ogljičnega odtisa in kg CO ₂ /zaposlenega *	≤ 3.500	-
17.	Količina odpadkov v tonah	≤ 2.600	477

* Realizacija kazalnika se spremlja samo na letnem nivoju.

Sprejetje zakona o nujnih ukrepih je v obravnavanem obdobju v največji meri vplivalo na realizacijo ekonomskih ciljev. Negativne posledice tega zakona se zaradi nižjih reguliranih prihodkov odražajo v nižji realizaciji kazalnikov donosnosti na sredstva ROA, EBITDA marži in dodani vrednosti na zaposlenega.

5 DEJAVNOST DISTRIBUCIJE ELEKTRIČNE ENERGIJE

5.1 Obratovanje distribucijskega sistema

Kakovost oskrbe oziroma neprekinjenost napajanja v družbi Elektro Maribor d.d. merimo s faktorjem SAIDI (povprečni čas nenačrtovanih izpadov napajanja, daljših od treh minut na odjemalca), s faktorjem SAIFI (povprečno število nenačrtovanih izpadov napajanja, daljših od treh minut na odjemalca) in s faktorjem MAIFI (povprečno število nenačrtovanih kratkotrajnih izpadov napajanja, krajših od treh minut).

Vrednost kazalnikov SAIDI, SAIDI in MAIFI

	Realizacija I-VI 2022	Realizacija I-VI 2021	Plan I-VI 2022	Plan I-XII 2022
SAIDI - lastni vzroki (minute/odjemalca)	13,37	14,44	22,41	44,75
- urbano okolje	9,33	10,81	11,88	23,75
- ruralno okolje	16,62	17,36	30,88	61,75
SAIFI – lastni vzroki (prekinitev/odjemalca)	0,35	0,37	0,58	1,15
- urbano okolje	0,29	0,33	0,36	0,71
- ruralno okolje	0,40	0,41	0,76	1,51
MAIFI - št. kratkotrajnih (pod tri minute) prekinitev na odjemalca	4,28	2,99	4,20	8,35

Glede časa trajanja dolgotrajnih prekinitev (SAIDI) se je v primerjavi z istim obdobjem lani v urbanih in ruralnih okoljih zanesljivost oskrbe nekoliko izboljšala. Pri številu dolgotrajnih prekinitev (SAIFI) je tudi opaziti rahlo izboljšanje zanesljivosti oskrbe pri obeh okoljih v primerjavi z letom 2021. Število kratkotrajnih prekinitev (MAIFI) je v primerjavi z enakim obdobjem lani nekoliko višje.

5.2 Obračun in dostop do distribucijskega sistema**Uporabniki**

Na dan 30. 6. 2022 smo v družbi Elektro Maribor d.d. zabeležili največje število uporabnikov (odjemalci in proizvajalci) doslej, in sicer 223.452. Potrebe uporabnikov distribucijskega sistema po moči, energiji in podatkih se precej povečujejo. Naloga družbe Elektro Maribor d.d. je opravljanje kvalitetnega servisa za vse uporabnike distribucijskega sistema družbe.

Uporabniki in proizvajalci

	Realizacija 30.6.2022	Realizacija 30.6.2021	Plan 30.6.2022	Plan 30.12.2022
1. Število uporabnikov (2 + 3)	223.452	221.774	222.868	223.473
2. Število odjemalcev	222.093	220.413	221.499	222.098
2.1. Odjemalci	216.610	217.140	216.976	216.981
2.2. Proizvajalci (samooskrba)	5.483	3.273	4.523	5.117
3. Ostali proizvajalci	1.359	1.361	1.369	1.375
4. Število proizvodnih virov (2.2.+3.)	6.842	4.634	5.892	6.492

Odjemalci

Število odjemalcev (merilna mesta odjema in merilna mesta samooskrb) je največje do sedaj. Konec junija 2022 je bilo 222.093 odjemalcev. V obravnavanem obdobju se je število odjemalcev glede na enako obdobje v preteklem letu povečalo za 1.680 oz. za 0,8 %.

Priključna moč odjemalcev je znašala 3.293 MW, ki je tudi največja doslej. Priključna moč odjemalcev se je v prvi šestih mesecih leta 2022 glede na enako obdobje preteklega leta povečala za 52 MW (19 MW na poslovnem odjemu in 33 MW na gospodinjstvem odjemu).

Priključna moč odjema

	Realizacija 30.6.2022	Realizacija 30.6.2021	Plan 30.6.2022	Plan 31.12.2022
Priključna moč odjema v MW	3.293	3.241	3.283	3.301
- Poslovni odjemalci	1.050	1.031	1.047	1.053
- Gospodinjstva	2.243	2.210	2.236	2.248

Proizvodni viri

Število mrežno integriranih proizvodnih virov se povečuje z visoko stopnjo rasti, kar predstavlja precejšen izziv za distribucijski sistem. Na dan 30. 6. 2022 je bilo skupno število proizvajalcev 6.842 od tega 5.483 samooskrb

(5.468 individualnih in 15 skupnostnih) in 1.359 ostalih proizvajalcev. Glede na enako obdobje v letu 2021 je skupno število proizvajalcev naraslo za 2.208 oziroma 47,6%

Proizvodni viri

	Realizacija I-VI 2022	Realizacija I-VI 2021	Plan I-VI 2022	Plan I-XII 2022
Število proizvajalcev (upoštevane so tudi samooskrbe)	6.842	4.634	5.892	6.492
Priključna moč proizvodnje MW	239	212	227	235

Priključna moč proizvodnih virov je bila na dan 30. 6. 2022 največja do sedaj in je znašala 239 MW, kar je za 27 MW več kot v enakem obdobju leta 2021.

Skupna priključna moč odjemalcev in priključna moč proizvajalcev pomembno vplivata na potrebna vlaganja v jakost elektrodistribucijskega omrežja.

V obravnavanem obdobju je prispelo 4.321 vlog za izdajo soglasja za priključitev za proizvodne naprave, predvsem za naprave za samooskrbo, kar je za 208 % več kot v enakem obdobju lani (2.079). Izdanih je bilo 2.870 soglasij za priključitev za proizvodne naprave. Število prispelih vlog za izdajo soglasij za priključitev in število izdanih soglasij za priključitev v obravnavanem obdobju napoveduje nadaljnjo rast števila prispelih vlog za izdajo soglasij za priključitev za naprave za samooskrbo še vsaj do konca leta 2023.

Soglasja za priključitev proizvodnih virov

	I-VI 2022	I-VI 2021
Izdana soglasja za priključitev	2.870	819
Moč izdanih soglasij za priključitev (kW)	82.208	16.415
Priključena soglasja za priključitev	1.414	541
Moč priključenih soglasij za priključitev (kW)	17.280	7.431

Obračunska moč

V obravnavanem obdobju je bila obračunana moč največja doslej in je bila za 1,6 % večja kot v enakem obdobju leta 2021.

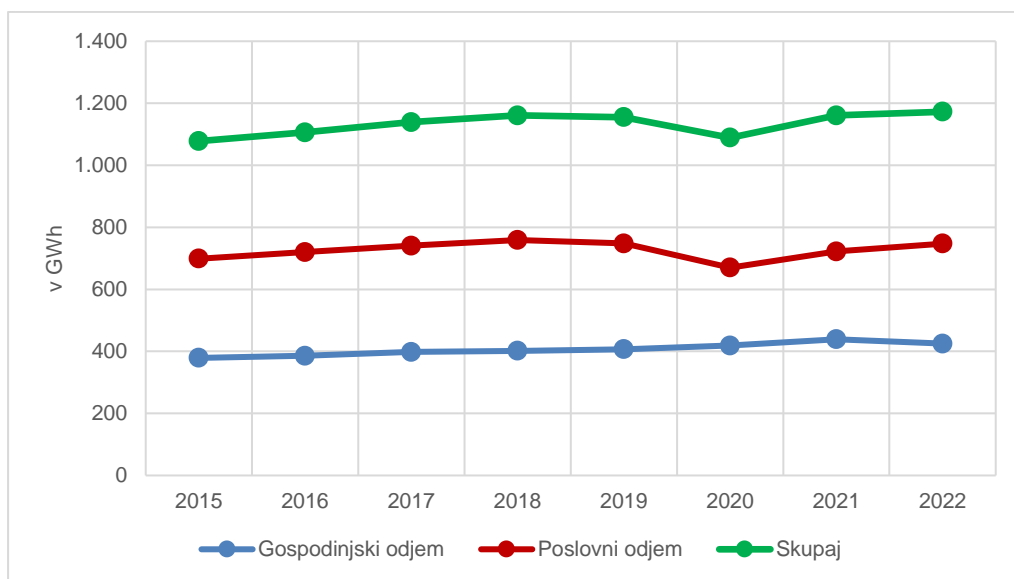
Odstopanje obračunane moči in energije v obdobju I-VI 2022 v primerjavi z enakim obdobjem v 2021

	Obračunska moč	Energija
Srednja napetost (SN)	0,8%	0,8%
Nizka napetost (NN) – poslovni odjem	3,3%	8,8%
Gospodinjstva	1,3%	-3,3%
Skupaj	1,6%	1,0%

Distribuirana energija

Po omrežju Elektro Maribor smo distribuirali 1.173 GWh električne energije na 222.093 merilnih mestih (merilna mesta odjema in merilna mesta samooskrb). Skupna količina distribuirane energije je bila za 1 % večja kot v enakem obdobju preteklega leta in 0,2 % večja od planirane. Porast rabe je na odjemu SN (0,8 %) in poslovnem odjemu NN (8,8 %), medtem ko je odjem gospodinjstev manjši za 3,3 %.

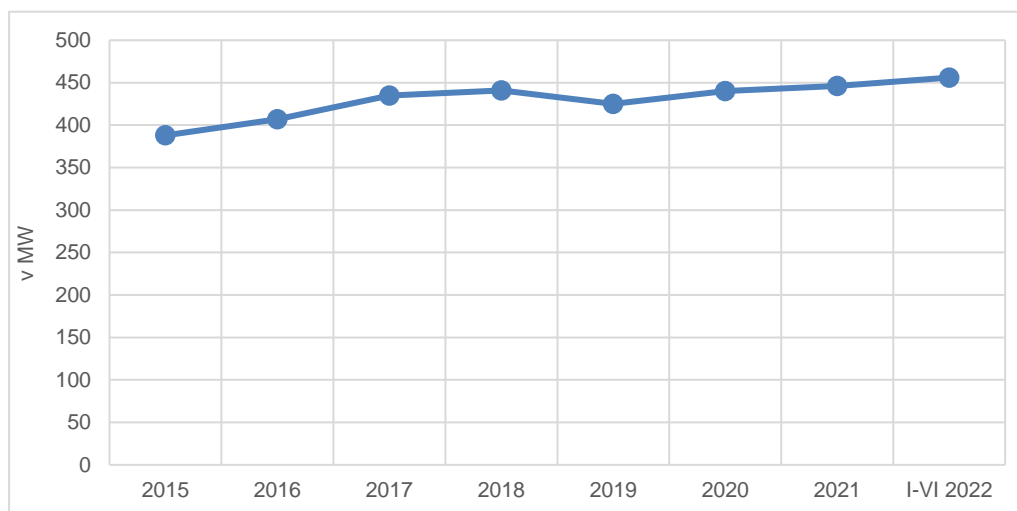
Skupni odjem je največji v zgodovini. Gospodinjski odjem je drugi največji v zgodovini (višji je bil v letu 2021), poslovni odjem je tretji največji (večji je bil v letih 2018 in 2019).



Distribuirana energija v obdobju I-VI po posameznih letih

Konična obremenitev

Konična moč (urna) sistema je bila v obravnavanem obdobju največja januarja 2022 in je znašala 456 MW, kar je največ doslej. V letu 2021 je bila največja v decembru in je znašala 446 MW. Četrta urna konična moč sistema je bila prav tako največja januarja 2022 in je znašala 461 MW.



Najvišja dosežena konična obremenitev (v MW)

Podatek o konični moči je še posebej pomemben pri načrtovanju razvoja elektrodistribucijskega sistema, ki mora biti dimenzionirano tudi glede na konično moč. Če ta raste, moramo omrežje dodatno ojačati. V povečevanje jakosti omrežja so usmerjena tudi prizadevanja družbe Elektro Maribor d.d. Na gibanje konične obremenitve vplivajo v največji meri podnebni dejavniki, gospodarska aktivnost ter povečevanje obremenitev obstoječih in priključevanje novih odjemalcev in proizvajalcev.

Prevzeta energija

Vsa energija v sistemu, to je prevzem iz prenosnega omrežja in proizvodnih virov, je bila za 0,5 % večja, kot v enakem obdobju lanskega leta. Iz prenosnega omrežja smo prevzeli 1.042 GWh, kar je 1,5 % več, kot preteklo leto. Od lokalnih proizvodnih virov (male hidroelektrarne, sončne elektrarne, elektrarne na biomaso in soprodukcije) pa smo prevzeli 178 GWh, kar je 4,6 % manj kot v enakem obdobju lanskega leta.

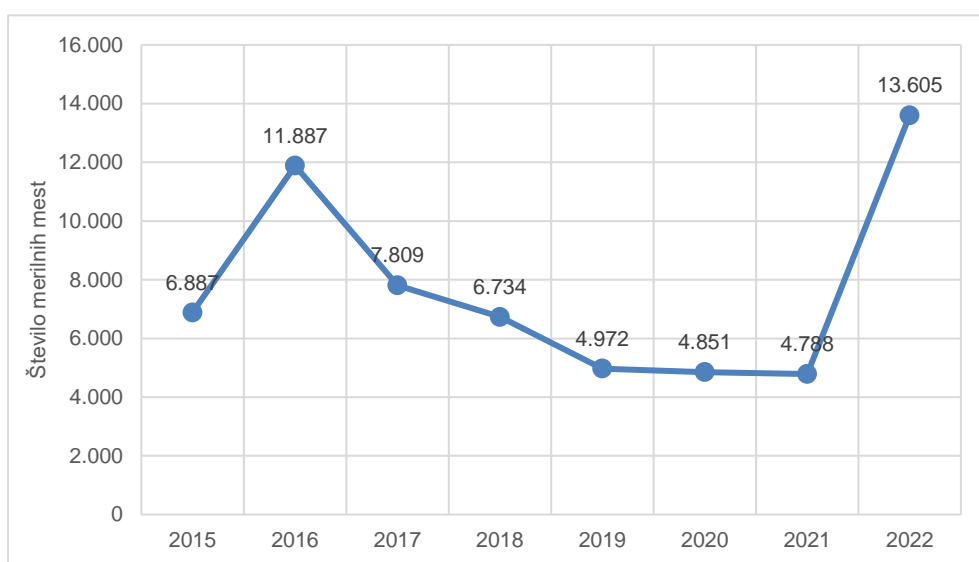
Razmerje med prevzeto energijo iz prenosnega omrežja in proizvodnih virov je bilo 85:15, kar je enako kot v enakem obdobju leta 2021.

Prevzeta električna energija

v MWh	Realizacija I-VI 2022	Realizacija I-VI 2021	Plan I-VI 2022	Plan I-XII 2022
Prevzem od lokalnih proizvodnih virov	178.430	187.048	174.782	344.454
Prevzem iz prenosnega omrežja	1.041.528	1.026.561	1.056.376	2.069.928
Skupaj	1.219.958	1.213.609	1.231.158	2.414.382

Menjave dobaviteljev

Družba Elektro Maribor d.d. izvaja zamenjavo dobavitelja v zakonsko predpisanih rokih. V obravnavanem obdobju je v distribucijskem sistemu družbe Elektro Maribor d.d. bila izvedena menjava dobavitelja električne energije na 13.605 merilnih mestih, od tega 11.779 gospodinjstev in 1.826 poslovnih odjemalcev, kar skupaj predstavlja 6,1 % vseh merilnih mest odjemalcev. Število menjav dobavitelja je že na polovici leta za 60 % večje od skupnega števila menjav dobavitelja v celotnem letu 2021. Na rekordno dinamiko menjav dobaviteljev so v obravnavanem obdobju vplivale razmere na trgu v smislu povečanja cen električne energije ter prenehanja dejavnosti nekaterih dobaviteljev električne energije.



Gibanje števila menjav dobavitelja električne energije v obdobju I-VI po posameznih letih

V prvih šestih mesecih leta 2022 je na območju Elektro Maribor šest dobaviteljev z največjim tržnim deležem dobavilo 97,4 % vse distribuirane električne energije.

Tržni deleži dobaviteljev električne energije na območju Elektro Maribor

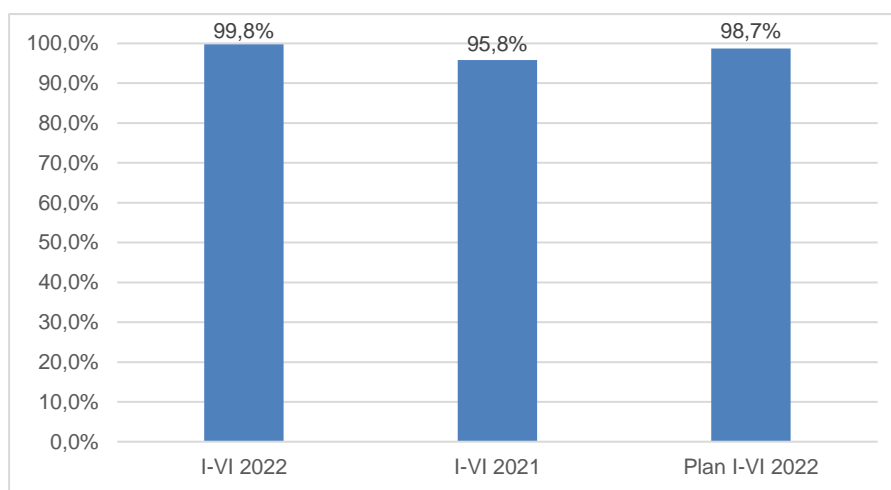
Družba	Delež I-VI 2022	Delež I-XII 2021
Energija plus	45,9%	46,4%
GEN-I	18,1%	17,3%
Petrol	13,7%	15,2%
ECE	7,4%	7,3%
HEP	7,2%	4,3%
E3	5,1%	5,5%
Mercator	1,3%	1,5%
Ostali (pod 1%)	1,3%	2,6%

5.3 Merjenje električne energije

V družbi Elektro Maribor d.d. smo prvi investicijski cikel izgradnje naprednega merilnega sistema (NMS) pri uporabnikih omrežja na nizki napetosti, pri katerih se moč ne meri, uspešno zaključili. Skrajni rok zamenjave vseh klasičnih elektromehanskih števecov z novimi naprednimi, ki je določen v Uredbi o ukrepih in postopkih za uvedbo in povezljivost naprednih merilnih sistemov električne energije, smo tako presegli za kar 4 leta. Prvi investicijski cikel smo zaključili v 16. letu gradnje. S tako načrtovano intenzivnostjo gradnje smo dosegli uravnoteženost letnih planov zamenjav merilno komunikacijske opreme, ki ga zmoremo izvajati z lastno delovno silo brez potrebnih nihanj v številu zaposlenih. S skrbnim načrtovanjem smo dosegli pomemben cilj, da je posamezen investicijski cikel izgradnje naprednega merilnega sistema enak življenjski dobi merilne opreme.

V skladu z usmeritvijo, da mora družba Elektro Maribor d.d. svojim uporabnikom zagotavljati stabilno preskrbo z električno energijo, hkrati pa uporabnike in zaposlene maksimalno zaščititi pred širjenjem okužb s covid-19, so dela na merilnih mestih bila izvedena z ustreznimi osebnimi zaščitnimi sredstvi, v skladu z usmeritvami Nacionalnega inštituta za javno zdravje.

V sistem naprednega merjenja smo na distribucijskem območju družbe Elektro Maribor d.d. vključili že 99,8 % vseh merilnih mest. Ostala so le še merilna mesta, na katerih napredni števcji zaradi prevezave nizkonapetostnega omrežja iz ene na drugo transformatorsko postajo več niso komunikacijsko skladni z vzpostavljenim sistemom daljinskega merjenja, ter merilna mesta, kjer prisotnosti motečih (motilnih) signalov v nizkonapetostno omrežje ni moč učinkovito in stroškovno vzdržno odpraviti, zato bo potrebna zamenjava nekaterih vgrajenih števecov s števcji z radijsko komunikacijo (predvsem GSM). Vsem tem uporabnikom omrežja smo omogočili plačilo porabljene električne energije po dejansko izmerjenih mesečnih količinah, prehod iz eno na dvotarifni ali več tarifni način merjenja ali obratno brez stroškov za merilno opremo in ponovni vklop odklopnika v primeru prekoračitve priključne moči (brez stroškov zamenjave glavnih varovalk).



Delež merilnih mest v sistemu naprednega merjenja

Z letom 2017 smo v družbi Elektro Maribor d.d. zaključili z izgradnjo naprednega merilnega sistema s S-FSK PLC komunikacijsko tehnologijo in prešli na zmogljivejšo večkanalno OFDM G3 PLC tehnologijo. Delež merilnih mest opremljenih s števcji G3 je na dan 30. 06. 2022 znašal 46,8 %.

Zaradi poteka življenjske dobe smo zamenjali 7.112 sistemskih števecov prve generacije, ki smo jih nadomestili s komunikacijsko kompatibilnimi števcji druge generacije. V tem obdobju smo vgradili 6.094 novih naprednih števecov z G3 PLC komunikacijo in 1.018 novih naprednih števecov z radijsko 2G/4G komunikacijo.

Za potrebe obračuna uporabe omrežja, prispevkov, dobave električne energije in kontrolnih izračunov smo iz merilnega centra zagotovili 1.341.338 odbirkov števecov električne energije. Z ročnim odčitavanjem smo zagotovili le še 0,5 % vseh potrebnih odbirkov.

Moj Elektro

Za zagotavljanje enostavnega dostopa do merilnih in drugih podatkov je na voljo brezplačna spletna (www.mojelektro.si) in mobilna aplikacija Moj Elektro. Mobilna aplikacija je dostopna preko Google Play (Android) in App Store (iOS).



Uporabniki lahko dostopajo do svojih merilnih podatkov ne glede na elektrodistribucijsko območje ali dobavitelja. Portal je namenjen končnim uporabnikom (odjemalcem in proizvajalcem električne energije) in je tako ena izmed storitev Enotne vstopne točke nacionalnega podatkovnega vozlišča.

Prednost portala pred dosedanjimi podatkovnimi portali je v tem, da združuje vsa merilna mesta v Sloveniji in upravičencu omogoči enoten dostop in prikaz merilnih podatkov ne glede na distribucijsko območje ali dobavitelja električne energije. Preko portala je omogočeno tudi predajanje pooblastil oz. pravic tretjim osebam.

Centralni elektroenergetski portal Slovenije (CEEPS)

Medtem, ko je portal Moj Elektro namenjen uporabnikom, je portal CEEPS namenjen ostalim udeležencem na trgu z električno energijo. S tem želimo optimirati izmenjavo podatkov med akterji na trgu, izrabiti priložnosti, ki nam jih nudi že dosežena stopnja digitalizacije ter obdržati strateško vlogo pobudnika in ponudnika celovitih tehnološko naprednih B2B rešitev izmenjave podatkov z ostalimi deležniki slovenskega organiziranega trga z električno energijo.

6 INVESTICIJSKA VLAGANJA DRUŽBE

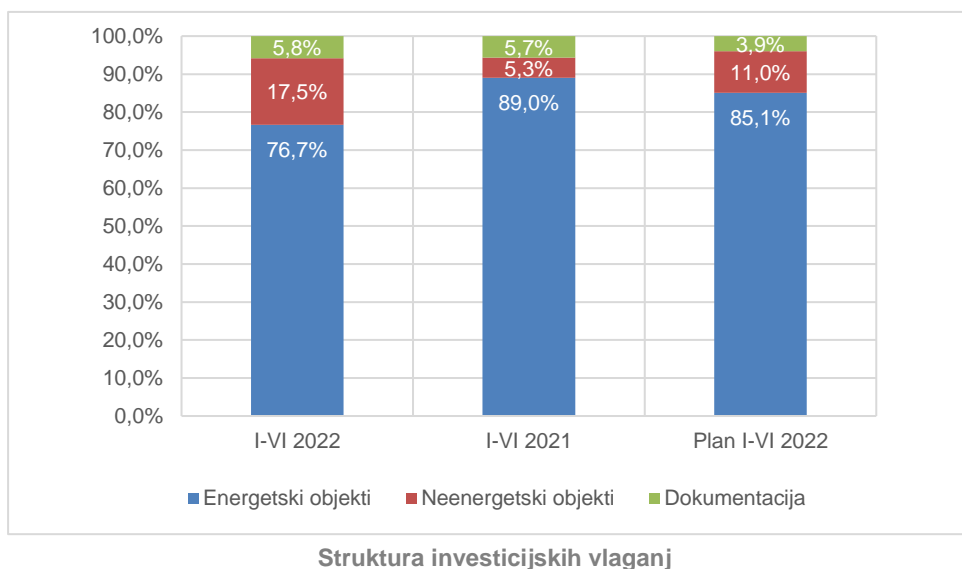
V obravnavanem obdobju smo v družbi Elektro Maribor d.d. realizirali investicijska vlaganja v višini 10,9 milijona evrov, kar je za 3,1 milijona evrov oziroma za 22 % manj od načrtovanih investicij za obravnavano obdobje in za 2,3 milijona evrov oziroma 18 % manj glede na enako obdobje preteklega leta. V obravnavanem obdobju so večja vlaganja v neenergetske objekte in sicer iz naslova nakupa licenc za programsko opremo.

Zaradi zakona o nujnih ukrepih in posledično izpada lastnih virov za financiranje investicijskih vlaganj ter v skladu z načrtovano zadolžitvijo, smo v družbi Elektro Maribor d.d. izvedli ukrep prestrukturiranja načrtovanih investicijskih vlaganj ter ocenjujemo, da bomo v letu 2022 realizirali temu ustrezno nižja investicijska vlaganja glede na prvotno načrtovane, in sicer v višini 27 milijonov evrov.

Realizacija investicijskih vlaganj

	Realizacija I-VI 2022	Realizacija I-VI 2021	Plan I-VI 2022	Plan I-XII 2022
Investicijska vlaganja v evrih	10.868.327	13.187.778	13.956.972	33.000.000

Struktura investicijskih vlaganj se je v obravnavanem obdobju spremenila predvsem iz naslova višjih vlaganj v poslovno informatiko, kar je posledično povečalo delež vlaganj v neenergetske objekte.



Ob navedenih strateških investicijah smo v družbi Elektro Maribor d.d. v okviru investicij v energetske objekte izvedli še:

- Srednje napetostni vodi (SN): Položili smo 23,33 km SN kablovodov in sanirali oziroma rekonstruirali 27,99 km nadzemnih SN vodov.
- Transformatorske postaje (TP): Zgradili smo 7 novih TP. Rekonstruirali smo 8 TP, kjer gre za dotrajanost opreme, reševanje slabih napetostnih razmer in same gradbene obnove.
- Nizkonapetostni vodi (NN): Položili smo 46,87 km NN kablovodov in sanirali oziroma rekonstruirati 15,19 km nadzemnih NN vodov.

Fizična realizacija objektov SN, TP in NN

Elementi	Enota	Realizacija	Realizacija	Plan	Plan	
		I-VI 2022	I-VI 2021	I-VI 2022	I-XII 2022	
SN vodi	daljinovod	km	27,99	69,15	92,22	93,68
	kablovod	km	23,33	17,15	34,51	65,41
	Skupaj	km	51,32	86,30	126,74	159,09
TP SN/NN	novogradnja	kos	7	9	12	39
	obnova	kos	8	11	19	41
	Skupaj	kos	15,00	20,00	38	80
NNO	nadzemni vodi	km	15,19	21,68	21,99	44,36
	kablovodi	km	46,87	72,55	60,32	104,37
	Skupaj	km	62,06	94,23	82,31	148,73

Strateški projekti

- Robustnost omrežja

Ob vedno bolj intenzivnih in pogostih izrednih vremenskih razmerah si družba Elektro Maribor d.d. prizadeva za povečanje odpornosti omrežja s ciljno usmerjeno izgradnjo podzemnih SN- in NN- vodov ter nadzemnih izoliranih SN in NN- vodov; z v zanesljivost usmerjenim vzdrževanjem, ki vključuje vzdrževanje koridorjev vodov, sanacijo oporišč SN- in NN- vodov ter diagnostiko kablov.

Delež izoliranih SN in NN vodov družbe Elektro Maribor d. d.

	I-VI 2022	I-VI 2021	Plan I-VI 2022	Plan I-XII 2022
Delež izoliranih podzemnih in nadzemnih SN in NN vodov v vseh SN in NN vodih - v %	74,32%	73,19%	73,91%	74,28%
Skupna investicijska vrednost - v evrih	6.255.914	8.211.877	7.890.246	15.729.357
Delež izoliranih nadzemnih SN in NN vodov v vseh SN in NN vodih - v %	19,21%	19,47%	19,75%	19,89%
Skupna investicijska vrednost - v evrih	2.055.664	3.749.659	3.673.926	4.894.932

V sklopu investicij smo v družbi Elektro Maribor d.d. v obravnavanem obdobju zamenjali oziroma sanirali 1.657 stojnih mest od tega 518 stojnih mest na SN in 1.139 stojnih mest na NN omrežju.

- **Jakost omrežja**

Ob naraščajočih potrebah uporabnikov in vedno obsežnejši mrežni integraciji novih proizvodnih virov se povečujeta instalirana in konična moč. Skladno s potrebami naših uporabnikov in zahtevami standardov kakovosti in zanesljivosti oskrbe z električno energijo načrtno povečujemo jakost omrežij z novimi oziroma rekonstruiranimi vodi in napravami.

Izgradnja novih 110 kV povezav družbe Elektro Maribor d.d.

	I-VI 2022	I-VI 2021	Plan I-VI 2022	Plan I-XII 2022
Skupna investicijska vrednost - v evrih	61.704	0	30.000	1.350.000

Število novih transformatorskih postaj družbe Elektro Maribor d. d.

	I-VI 2022	I-VI 2021	Plan I-VI 2022	Plan I-XII 2022
Število novih transformatorskih postaj	7	9	12	39
Skupna investicijska vrednost - v evrih	455.305	405.983	558.312	1.907.116

- **Naprednost in spoznavnost omrežja**

Intenzivno poteka izgradnja naprednega merilnega sistema, ki vključuje: sistemske števec pri uporabnikih sistema, kontrolne števec v TP, podatkovne zbiralnike v TP; komunikacijsko infrastrukturo, ki omogoča prenos podatkov od sistemskih števec do merilnih centrov; merilne centre in enotni informacijski sistem.

Projekt vsebuje tri sklope: uvajanje sistema naprednega merjenja, merilni centri in daljinsko vodena ločilna mesta (DVLM).

Delež naprednega merjenja v družbi Elektro Maribor d. d.

	I-VI 2022	I-VI 2021	Plan I-VI 2022	Plan I-XII 2022
Delež vključenih merilnih mest v NMS - v %	99,76%	95,80%	98,66%	99,50%
Skupna investicijska vrednost - v evrih	708.263	1.764.247	1.489.612	3.026.588
Delež G3 merilnih mest vključenih v NMS - v %	46,79%	39,50%	44,10%	46,10%
Skupna investicijska vrednost - v evrih	708.263	1.764.247	1.252.877	1.940.038

Število vgrajenih merilnih centrov družbe Elektro Maribor d. d.

	I-VI 2022	I-VI 2021	Plan I-VI 2022	Plan I-XII 2022
Št. vgrajenih merilnih centrov	483	436	499	523
Skupna investicijska vrednost - v evrih	1.204	0	75.000	150.000

Konec junija 2022 je nameščenih merilnih centrov 483, kar je za 8 merilnih centrov več, glede na konec leta 2021. Sredstva za merilne centre in daljinsko vodena ločilna stikala se bodo zaradi vpliva zakona o nujnih ukrepih na poslovanje družbe, zagotovila v letu 2023, kar pomeni, da se tudi izvedba tega dela strateškega projekta nadaljuje v letu 2023.

Pokritost daljinsko vodenih ločilnih mest družbe Elektro Maribor d. d.

	I-VI 2022	I-VI 2021	Plan I-VI 2022	Plan I-XII 2022
Pokritost daljinsko vodenih ločilnih mest - v %	6,31 %	5,25%	5,70%	5,89%
Skupna investicijska vrednost - v evrih	111.001	139.115	150.000	501.000

- Telekomunikacije in informatika

Za potrebe prožnosti proizvodnje in odjema oziroma aktivne vloge uporabnikov ter za nemoteno vodenje elementov distribucijskega omrežja načrtujemo razvoj TK-infrastrukture. Cilj je vzpostavitev optičnih povezav do naprav/objektov, medtem ko bomo lokacije, na katerih zaradi tehničnih/finančnih razlogov ne bo smiselna/mogoča izgradnja optičnih povezav, komunikacijsko povezovali z zasebnim radijskim omrežjem IP ali uporabo javnega omrežja 4G-LTE in/ali 5G ter z omrežjem pLTE, če se bo za to tehnološko rešitev našel tržni ponudnik. Povečujemo tudi informacijsko in kibernetično varnost.

Tabela: Izgradnja optičnega omrežja družbe Elektro Maribor d. d.

	I-VI 2022	I-VI 2021	Plan I-VI 2022	Plan I-XII 2022
Dolžina novozgrajenega optičnega omrežja - v km	13	0	0,5	31
Skupna investicijska vrednost - v evrih	31.878	6.566	5.000	210.000

Investicije v lastni režiji

Vrednost usredstvenih lastnih proizvodov in lastnih storitev je v obravnavanem obdobju znašala 7,6 milijonov evrov in je za 24 % nižja kot v enakem obdobju lani, ter za 26 % nižja glede na načrtovano vrednost za to obdobje. Razlog za nižjo realizacijo so zmanjšana vlaganja v energetska infrastrukturo zaradi Zakona o nujnih ukrepih.

Investicije smo v družbi Elektro Maribor d.d. izvajali na novogradnjah in rekonstrukcijah elektroenergetskih objektov, projektirali smo nove objekte in izvajali meritve. Izpostavljamo le nekatera dela na objektih, ki smo jih izvajali v prvi polovici leta: nadzemno SN omrežje, DV Videm, odsek Videm – Dolane, DV Podlehnik, DV Kočice z odcepom Rodni vrh, DV Duh – Gradišče Kozjak ter na kabliranju dela DV Ruta 2 in preureditvi NNO TP Ruta 2. Zgradili smo novo TP in SN kablovod Miklavška cesta Schrack, TP Zavrh 5 in TP Preklade Lenart. Prav tako izvajamo dela na novem SN kablovodu 20 kV Černelavci Veščica, TP Gančani Maučec, SN Černelavci ter kablovod in TP Bukovniško jezero.

7 STORITVE DRUŽBE NA TRGU

V družbi Elektro Maribor d.d. izvajamo celovite storitve na področju gradnje, projektiranja ter vzdrževanja elektroenergetskih objektov in naprav. Prizadevamo si ohraniti strokovnost, zanesljivost in kvaliteto opravljenih del.

V obravnavanem obdobju smo realizirali prihodke od prodaje storitev na trgu v višini 1,7 milijonov evrov, kar je za 0,2 milijona evrov oz. 15 % več glede na enako obdobje lani in za 12 tisoč evrov oziroma 1 % več od načrtovanih za to obdobje. V zadnjem času se pri izvajanju storitev soočamo s porastom cen opreme in materiala ter podaljševanjem dobavnih rokov s strani dobaviteljev.

V obravnavanem obdobju smo zaključili rekonstrukcijo TP Ljubljanske mlekarne, prestavili SN kablovod Mariborski otok za Mestno občino Maribor, v zaključni fazi so gradbena in elektro-montažna dela na območju izgradnje druge etape zahodne obvoznice Slovenska Bistrica. Nadaljujemo izvajanje ureditve križanj SN in NN vodov na trasi izgradnje DV 2x400 kV Cirkovce–Pince. Izvajamo tudi večja dela na elektroenergetskih objektih kot so priključek podjetju Panvita, TP Polana Friško 2, TP Sems Ljutomer.

8 UPRAVLJANJE TVEGANJ V DRUŽBI

Obvladovanje tveganj je v družbi Elektro Maribor d.d. opredeljeno v Pravilniku o upravljanju tveganj. Tveganja se opredeljujejo kot verjetnost, da se bo zaradi različnih možnih dogodkov pripetilo nekaj, kar bo negativno ali pozitivno vplivalo na poslovanje družbe ter s tem na doseganje zastavljenih ciljev. V obeh primerih je treba prepoznati dogodek in ga oceniti. Z obvladovanjem tveganj poskušamo pravočasno prepoznati tveganja in ustrezno ukrepati, da bi tako zmanjšali višino in obseg škode, ki jo lahko določeno tveganje povzroči.

Tveganja, ki sta jim družba in skupina izpostavljeni, skladno s Pravilnikom o upravljanju tveganj, razvrščamo v naslednje skupine:

TVEGANJA		
STRATEŠKA TVEGANJA	OPERATIVNA TVEGANJA	FINANČNA TVEGANJA
Strateška tveganja so možni dogodki, ki (ne)ugodno vplivajo na doseganje srednjeročnih ali dolgoročnih ciljev poslovanja družbe oziroma skupine.	Operativna tveganja so možni dogodki, ki (ne)ugodno vplivajo na doseganje letnih ciljev poslovanja družbe oziroma skupine, in so tveganja nastanka izgub ali koristi.	Finančna tveganja so možni dogodki, ki (ne)ugodno vplivajo na doseganje strateških in letnih ciljev financiranja družbe oziroma skupine.

V obravnavanem obdobju smo se veliko ukvarjali s kibernetško informacijskimi tveganji, kjer smo preučili in na novo ocenili prepoznane grožnje za posamezen proces in posodobili Načrt neprekinjenega poslovanja. Pristopili smo k posodobitvi Pravilnika za obvladovanje tveganj v skupini, ki ga je potrebno uskladiti zaradi novih lastniških razmerij v skupini.

9 NOTRANJA REVIZIJA

V obravnavanem obdobju so bile s strani vodje notranje revizije izvedene revizije planiranih področij, realizirane so bile storitve neformalnega svetovanja, tekoče se je spremljalo uresničevanje priporočil notranjih in zunanjih revizorjev. V predmetnem obdobju je bil izveden tudi en izredni svetovalni posel. Za upravo družbe in nadzorne organe družbe so bila pripravljena obdobjna poročila o delu notranje revizije. Z namenom ohranitve certifikata »preizkušeni notranji revizor«, in s tem dovoljenja za delo, je bilo v obravnavanem obdobju izvedeno planirano izpopolnjevanje in izobraževanje vodje notranje revizije. Program zagotavljanja in izboljševanja kakovosti delovanja notranje revizije v skupini Elektro Maribor se je izvajal v skladu s cilji in merili programa.

10 DRUŽBENA ODGOVORNOST

Družbeno odgovornost izkazuje družba Elektro Maribor d.d. z uresničevanjem poslanstva družbe, ki je trajnostno in konkurenčno obratovanje, vzdrževanje in razvoj učinkovitega elektrodistribucijskega sistema ter izvajanje kakovostnih elektroenergetskih storitev za zagotavljanje visokokakovostnega življenja in spodbujanja gospodarskega razvoja.

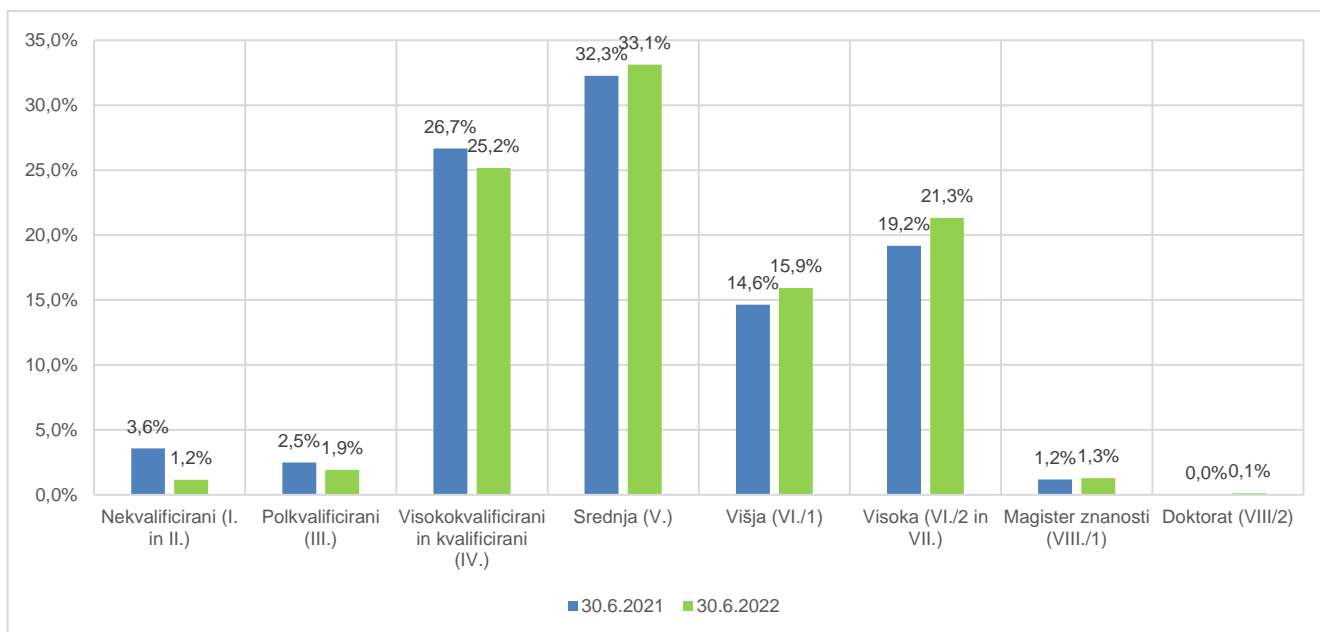
10.1 Zaposleni

Konec obravnavanega obdobja je bilo v družbi Elektro Maribor d. d. 779 zaposlenih, kar je 64 manj, kot je bilo načrtovano in za 61 manj glede na enako obdobje lani. Zaradi zakona o nujnih ukrepih in posledično zmanjšane obsega delovno intenzivnih investicij za lastni račun smo na področju zaposlovanja izvedli ukrep, da nismo realizirali načrtovanih zaposlitev obdobjnih delavcev.

Število in gibanje zaposlenih

	I-VI 2022	I-VI 2021	Plan I-VI 2022	Plan I-XII 2022
Stanje zaposlenih (začetek obdobja)	770	755	770	770
Prihodi	26	101	81	110
Odhodi	17	16	8	95
Stanje zaposlenih (konec obdobja)	779	840	843	785

V obravnavanem obdobju je bilo 26 prihodov, od tega smo v družbi Elektro Maribor d.d. zaposlili 16 delavcev za nedoločen in 10 delavcev za določen čas 1 leta, ter 17 odhodov, od tega 14 upokojitev in 3 odpovedi s strani delavcev.



Struktura zaposlenih glede na izobrazbo

Akademija distribucije

V obravnavanem obdobju se je v prostorih Akademije distribucije izvajalo interno izobraževanje zaposlenih iz področja varstva pri delu. Operativne naloge in preizkuse znanja so delavci opravili na demonstracijskem poligonu, kjer so bile določene delovne točke za varno delo na distribucijskih energetskih napravah.

V okviru Akademije distribucije so se nadaljevale aktivnosti za pridobitev certifikata družbeno odgovoren delodajalec. Določeni so ukrepi in aktivnosti ter delovna skupina za implementacijo aktivnosti in uspešno pridobitev certifikata. Prav tako je Akademija distribucije v okviru delovodskega izobraževanja izvedla predavanja iz strokovnih predmetov za pridobitev naziva delovodja v elektroenergetiki. Kandidati so uspešno opravili izpite, ki so bili organizirani na centru za poslovno usposabljanje pri GZS. Izvedena so bila tudi strokovna izobraževanja iz področja voditeljstva.

Akademija distribucije je aktivno sodelovala na strokovnem posvetu, ki ga je organiziral kompetenčni center za razvoj kadrov v energetiki KOC Energija z naslovom »Prihodnost zagotavljanja samooskrbe skupnosti z električno energijo«. Na okrogli mizi so bile obravnavane vsebine o energetskih skupnostih, zeleni energiji, izzivih zagotavljanja stabilne oskrbe z energijo, o usmeritvah za zeleni prehod.

Komuniciranje z zaposlenimi

Zaposlene smo v družbi Elektro Maribor d.d. informirali o aktualnih informacijah o družbi preko različnih komunikacijskih kanalov, kot so sporočila zaposlenim po elektronski pošti, intranet in oglasna deska. V zadnjem času smo interno glasilo Infotok (sedaj eInfotok), ki zaradi družbene odgovornosti ne izhaja več v tiskani obliki, ampak zgolj elektronsko, zato pa bolj pogosto in z več obogatnimi vsebinami.

Z zaposlenimi smo v družbi Elektro Maribor d.d. intenzivno komunicirali v zvezi z epidemijo covid-19. V sporočilih smo jih obveščali o ukrepih v družbi za zaščito zaposlenih pred okužbo ter ukrepih in nasvetih pristojnih institucij. Prav tako smo socialne partnerje in zaposlene sprotno in izčrpno obveščali o nepredvideni zahtevni situaciji, povezani z zakonsko določenim trimesečnim izpadom omrežnine za priključno moč in energijo.

Z zaposlenimi sta o aktualnih temah in dogajanjih po svojih kanalih, komunicirala tudi oba socialna partnerja, sindikat in svet delavcev.

10.2 Sodelovanje z lokalnimi skupnostmi in uporabniki

O aktualnih vsebinah in dogajanjih v zvezi z družbo in sprejetih ukrepih povezanih s covid-19 smo zunanjo javnost seznanjali preko spletne strani in medijev ter z obvestili na vhodih v prostore družbe.

Družba Elektro Maribor d.d. svojo družbeno odgovornost izkazuje tudi s pomočjo sponzorstev in donacij, pri čemer upošteva načela transparentnosti, uravnoteženosti, ekonomske koristi in teritorialne prisotnosti. Zaradi spremenjenih zakonodajnih okoliščin je družba v prvem polletju letošnjega leta namenila za sponzorstva in donacije manjši delež načrtovanih sredstev.

Informiranje uporabnikov omrežja je potekalo v okviru delovnih procesov, preko klicnega centra, osebnih obiskov strank, elektronske pošte info@elektro-maribor.si, spletne strani: www.elektro-maribor.si, spletnega in mobilnega portala [eStoritve](#), spletnega in mobilnega portala [Moj Elektro](#) ter regionalne radijske postaje RTV Slovenija - Radio Maribor.

V obravnavanem obdobju smo na brezplačni modri telefonski številki za prijavo okvar in motenj (080 21 05) zabeležili 20.954 klicev, pri čemer je kazalnik ravni strežbe znašal 81 %, kar pomeni, da je navedeni delež strank dobil operaterja v času krajšem od ene minute. Število klicev je predvsem odvisno od vremenskih razmer ter izklopov zaradi nujnih vzdrževalnih del. Na brezplačni modri telefonski številki za splošne informacije (080 21 01) pa smo zabeležili 13.129 klicev, pri čemer je znašal kazalnik ravni strežbe 94 %, kar pomeni, da je navedeni delež strank dobil operaterja v času krajšem od ene minute.

Uporabnike smo seznanjali z možnostjo prijave na brezplačno obveščanje o načrtovanih in nenačrtovanih prekinitvah distribucije električne energije po e-pošti in / ali SMS. Število vključenih merilnih mest iz leta v leto narašča. Prav tako se je pomembno povečalo število uporabnikov, ki so vključeni v portal Moj elektro.

Stiki z uporabniki omrežja

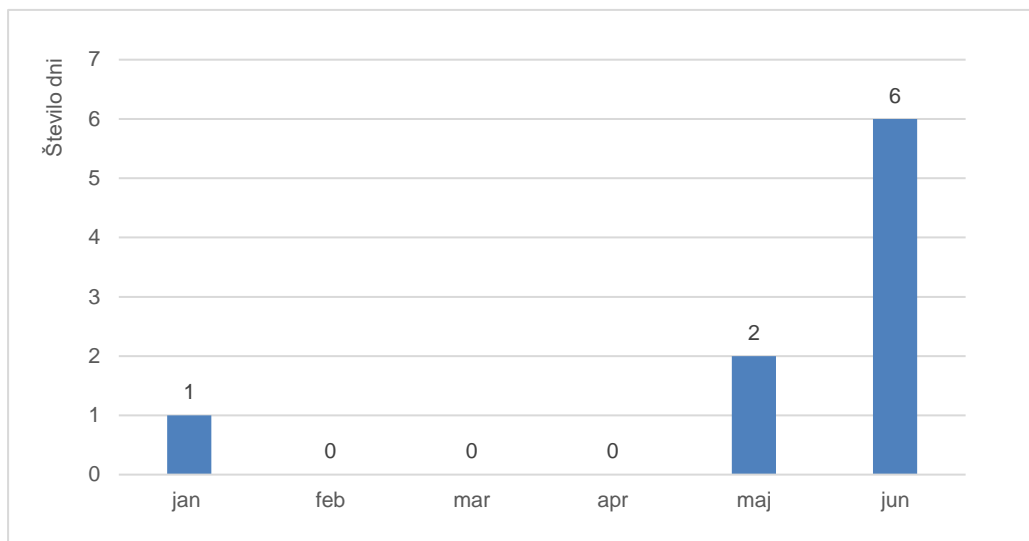
Vrsta stika	Realizacija I-VI 2022	Realizacija I-VI 2021
Število vseh klicev na tel. št. 080 21 05 - prijava okvar in motenj	20.954	21.235
Število vseh klicev na tel. št. 080 21 01 - splošne informacije	13.129	13.721
Stanje prijav na SMS obveščanje	4.669	3.886
Stanje prijav na obveščanje po e-pošti	6.375	6.013
Stanje prijav v aplikacijo Moj Elektro	11.424	7.833

10.3 Varstvo okolja v družbi

Izredne vremenske razmere in njihov vpliv na okolje

Število in intenzivnost izrednih vremenskih razmer se v zadnjih letih zelo povečujeta. Pojavi, kot so vetrolom, snegolom in žledolom, lahko povzročijo veliko škode na elektroenergetskem sistemu. Števila dni z izrednimi vremenskimi razmerami in njihov vpliv na elektroenergetski sistem ne moremo predvideti oziroma načrtovati, zato delujemo preventivno in zmanjšujemo njihov vpliv na zanesljivost oskrbe z električno energijo s povečevanjem robustnosti omrežja.

V prvi polovici leta 2022 je bilo devet dni, za katere je Agencija Republike Slovenije za okolje razglasila izredne vremenske razmere, kar je za sedem dni več kot v enakem obdobju preteklega leta.



Število dni z izrednimi vremenskimi razmerami v letu 2022

Varovanje okolja

Pri opravljanju dejavnosti imamo opravka predvsem z odpadki, ki so posledica vzdrževanja distribucijskega sistema in investicij (gradbeni odpadki, različne kovine, kabli in vodniki, les, embalaža, števci). Odpadke ločujemo in jih predajamo prevzemnikom odpadkov, ki so pooblaščen za vodenje evidenc prevzetih odpadkov v sistemu odpadki IS.

Skupna masa predanih odpadkov (v tonah)

	I-VI 2022	Plan I-XII 2022
Skupna masa predanih odpadkov družbe	477	2.600

11 NEREVIDIRANI RAČUNOVODSKI IZKAZI DRUŽBE ELEKTRO MARIBOR D.D.

11.1 Podlage za sestavo nerevidiranih računovodskih izkazov

Podlage za sestavo računovodskih izkazov so zakonska in strokovna pravila računovodenja ter navedene usmeritve, politike in pravila, ki se dosledno uporabljajo skozi vsa obdobja poročanja. Pojasnila k računovodskim izkazom se nanašajo le na postavke večjih vrednosti.

Računovodski izkazi in pojasnila k njim so v obravnavanem obdobju sestavljeni v skladu s Slovenskimi računovodskimi standardi, Zakonom o gospodarskih družbah ter veljavno zakonodajo s področja davščin in niso revidirani. Ob njihovi sestavi smo se omejili na naslednje predpostavke:

- podatki so izraženi v evrih brez centov;
- zaradi zaokroževanja lahko pri seštevanju nastanejo manjše razlike;
- podatki so delno ocenjeni;
- vračunani in evidentirani so vsi stroški in prihodki, ki se nanašajo na obdobje januar-junij 2022, ne glede na to, ali so obveznosti oziroma terjatve že bile poplačane;
- pri izdelavi medletnih računovodskih izkazov so uporabljene iste računovodske usmeritve in metode, kot pri izdelavi zadnjih letnih izkazov;
- računovodski izkazi so narejeni za družbo kot celoto;
- v izkazu poslovnega izida je prikazan poslovni izid pred obdavčitvijo, ker med letom ne prikazujemo čistega poslovnega izida. Tak standard poročanja uporabljamo kontinuirano za medletna poročila, saj ocena davka od dobička pravnih oseb med letom ne prispeva k večji uporabni vrednosti informacije. Posledično družba med letom ne sestavlja izkaza drugega vseobsegajočega donosa in izkaza gibanja kapitala.
- Na dan 1. 6. 2022 smo evidentirali poslovne dogodke, ki so vezani na prodajo 51 % poslovnega deleža v družbi Energija plus d.o.o.

Bilanca stanja

Postavka	v evrih					
	30.6.2022	30.6.2021	Plan 30.6.2022	Plan 31.12.2022	Indeks 1 / 2	Indeks 1 / 3
	1	2	3	4	1 / 2	1 / 3
A. Dolgoročna sredstva (I-VI)	390.616.816	379.279.159	391.237.607	399.672.968	103	100
I. Neopredmetena sredstva in dolgoročne AČR (1 do 6)	4.024.913	3.773.193	2.737.491	2.617.491	107	147
1. Dolgoročne premoženjske pravice	4.024.913	3.773.193	2.737.491	2.617.491	107	147
II. Opredmetena osnovna sredstva (1 do 6)	365.490.052	356.053.196	376.860.401	385.477.222	103	97
1. Zemljišča in zgradbe	267.581.529	257.033.149	275.376.307	284.942.821	104	97
2. Proizvajalne naprave in stroji	84.219.595	82.229.840	89.789.853	91.932.562	102	94
4. Opredmetena osnovna sredstva, ki se pridobivajo	13.688.929	16.790.207	11.694.241	8.601.839	82	117
III. Naložbene nepremičnine	622.009	593.249	591.392	585.392	105	105
IV. Dolgoročne finančne naložbe (1 do 2)	19.162.676	17.596.970	9.798.301	9.798.301	109	196
1. Dolgoročne finančne naložbe, razen posojil	19.162.676	17.596.970	9.798.301	9.798.301	109	196
V. Dolgoročne poslovne terjatve (1 do 3)	69.605	66.743	59.152	52.399	104	118
3. Dolgoročne poslovne terjatve do drugih	69.605	66.743	59.152	52.399	104	118
VI. Odložene terjatve za davek	1.247.562	1.195.807	1.190.870	1.142.163	104	105
B. Kratkoročna sredstva (I - V)	37.888.741	22.377.822	27.995.341	29.991.482	169	135
I. Nekratkoročna sredstva (skupine za odtujitev) za prodajo	0	0	7.798.671	7.798.671	-	0
II. Zaloge (1 do 4)	4.807.995	4.059.136	3.200.000	2.300.000	118	150
1. Material	4.807.995	4.059.136	3.200.000	2.300.000	118	150
IV. Kratkoročne poslovne terjatve	17.546.235	11.606.589	13.408.522	15.571.378	151	131
V. Denarna sredstva	15.534.511	6.712.098	3.588.148	4.321.433	231	433
C. Kratkoročne aktivne časovne razmejitve	1.169.956	2.205.629	578.373	218.133	53	202
S R E D S T V A (A + B + C)	429.675.514	403.862.610	419.811.321	429.882.583	106	102
A. Kapital	313.306.014	297.271.090	304.957.994	313.801.616	105	103
I. Vpoklicani kapital (1 do 2)	203.932.512	203.932.511	203.932.512	203.932.512	100	100
1. Osnovni kapital	203.932.512	203.932.511	203.932.512	203.932.512	100	100
II. Kapitalske rezerve	75.384.315	75.384.315	75.384.315	75.384.315	100	100
III. Rezerve iz dobička (1 do 5)	21.028.950	13.064.589	21.759.846	30.949.658	161	97
1. Zakonske rezerve	7.068.802	6.485.990	7.122.287	7.794.775	109	99
5. Druge rezerve iz dobička	13.960.148	6.578.599	14.637.559	23.154.883	212	95
V. Rezerve, nastale zaradi vrednotenja po poštenu vrednosti	8.425.329	-879.226	-834.226	-724.809	-	-
VI. Preneseni čisti poslovni izid	1.691.164	0	0	0	-	-
VII. Čisti poslovni izid poslovnega leta	2.843.744	5.768.900	4.715.547	4.259.940	49	60
B. Rezervacije in dolgoročne PČR (1 do 3)	39.614.120	40.027.739	41.959.536	42.629.774	99	94
1. Rezervacije za pokojnine in podobne obveznosti	5.904.443	5.609.236	6.013.056	6.231.891	105	98
2. Druge rezervacije	715.094	501.363	424.284	375.848	143	169
3. Dolgoročne pasivne časovne razmejitve	32.994.583	33.917.140	35.522.196	36.022.035	97	93
C. Dolgoročne obveznosti (I do III)	54.719.648	46.221.762	53.145.571	54.780.571	118	103
I. Dolgoročne finančne obveznosti (1 do 4)	54.677.657	46.080.999	53.103.580	54.738.580	119	103
1. Dolgoročne finančne obveznosti do družb v skupini	0	117.028	0	0	0	-
2. Dolgoročne finančne obveznosti do bank	53.512.500	45.750.000	52.825.000	54.475.000	117	101
3. Dolgoročne finančne obveznosti iz najemov	1.165.157	213.972	278.580	263.580	545	418
II. Dolgoročne poslovne obveznosti (1 do 5)	41.992	41.992	41.991	41.991	100	100
2. Dolgoročne poslovne obveznosti do dobaviteljev	41.992	41.992	41.991	41.991	100	100
III. Odložene obveznosti za davek	0	98.771	0	0	0	-
Č. Kratkoročne obveznosti (I do III)	20.932.046	20.295.250	19.675.907	17.932.255	103	106
II. Kratkoročne finančne obveznosti (1 do 4)	9.102.493	8.826.280	11.411.189	8.066.500	103	80
1. Kratkoročne finančne obveznosti do družb v skupini	0	11.313	0	0	0	-
2. Kratkoročne finančne obveznosti do bank	6.637.500	5.475.000	7.325.000	8.012.500	121	91
4. Druge kratkoročne finančne obveznosti	2.464.993	3.339.967	4.086.189	54.000	74	60
III. Kratkoročne poslovne obveznosti	11.829.554	11.468.970	8.264.718	9.865.755	103	143
D. Kratkoročne pasivne časovne razmejitve	1.103.686	46.768	72.314	738.366	-	-
OBVEZNOSTI DO VIROV SREDSTEV (A do D)	429.675.514	403.862.610	419.811.321	429.882.583	106	102

Izkaz poslovnega izida

v evrih

Postavka	I-VI 2022		Plan		Indeks 1 / 2	Indeks 1 / 3
	I-VI 2022	I-VI 2021	I-VI 2022	I-XII 2022		
	1	2	3	4		
1. Čisti prihodki od prodaje	19.468.589	28.797.691	29.026.683	62.774.484	68	67
a. na domačem trgu	19.468.589	28.797.691	29.026.683	62.774.484	68	67
3. Usredstveni lastni proizvodi in lastne storitve	7.550.451	9.949.221	10.198.545	21.349.605	76	74
4. Drugi poslovni prihodki (s prevrednotovalnimi poslovnimi prihodki)	1.597.631	1.468.701	1.210.938	2.536.988	109	132
5. Stroški blaga, materiala in storitev	8.242.429	8.849.439	8.851.530	18.108.581	93	93
a. Nabavna vrednost prodanega blaga in stroški porabljenega materiala	4.917.401	5.537.242	5.713.222	11.954.185	89	86
b. Stroški storitev	3.325.028	3.312.197	3.138.308	6.154.395	100	106
6. Stroški dela	15.399.901	14.494.053	14.864.589	30.957.637	106	104
a. Stroški plač	10.908.855	10.149.413	10.392.485	21.849.223	107	105
b. Stroški socialnih zavarovanj	2.307.612	2.081.878	2.213.323	4.504.747	111	104
- od tega stroški pokojninskih zavarovanj	552.535	481.982	479.557	975.454	115	115
c. Drugi stroški dela	2.183.434	2.262.762	2.258.780	4.603.666	96	97
7. Odpisi vrednosti	11.385.957	10.637.903	11.551.626	23.110.752	107	99
a. Amortizacija	11.227.212	10.602.288	11.516.526	23.033.052	106	97
b. Prevrednotovalni poslovni odhodki pri neopredmetenih sredstvih in opredmetenih osnovnih sredstev	80.034	13.145	0	0	609	-
c. Prevrednotovalni poslovni odhodki pri obratnih sredstvih	78.711	22.470	35.100	77.700	350	224
8. Drugi poslovni odhodki	266.360	252.602	235.020	468.840	105	113
9. Finančni prihodki iz deležev	9.729.465	0	0	1.734.971	-	-
11. Finančni prihodki iz poslovnih terjatev	11.084	10.095	0	0	110	-
13. Finančni odhodki iz finančnih obveznosti	216.402	188.811	181.075	363.777	115	120
14. Finančni odhodki iz poslovnih obveznosti	4	14	0	0	26	-
15. Drugi prihodki	15.788	11.643	0	0	136	-
16. Drugi odhodki	18.211	45.629	36.780	73.560	40	50
POSLOVNI IZID OBRAČUNSKEGA OBDOBJA PRED OBDAVČITVIJO	2.843.744	5.768.900	4.715.547	15.312.902	49	60

Izkaz denarnih tokov

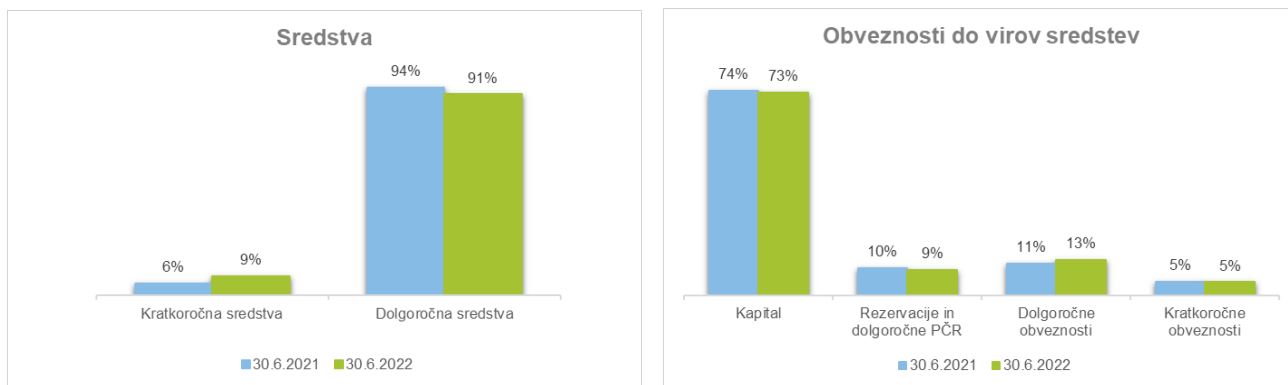
v evrih

P o s t a v k a	v evrih			
	I-VI 2022	I-VI 2021	Plan I-VI 2022	Plan I-XII 2022
A. Denarni tokovi pri poslovanju				
a) Prejemki pri poslovanju	41.380.449	55.740.573	57.011.508	112.858.421
Prejemki od prodaje proizvodov in storitev	40.150.037	54.749.631	55.923.608	110.544.721
Drugi prejemki pri poslovanju	1.230.412	990.942	1.087.900	2.313.700
b) Izdatki pri poslovanju	-48.459.312	-55.130.511	-53.814.264	-100.696.318
Izdatki za nakupe materiala in storitev	-29.036.169	-34.004.671	-32.412.666	-61.897.611
Izdatki za plače in deleže zaposlenih v dobičku	-16.654.613	-16.976.128	-16.942.255	-30.142.364
Izdatki za dajatve vseh vrst	-1.603.743	-3.131.174	-3.341.346	-6.477.546
Drugi izdatki pri poslovanju	-1.164.788	-1.018.538	-1.117.998	-2.178.798
c) Pozitivni denarni izid pri poslovanju (a + b)	-7.078.863	610.063	3.197.244	12.162.103
B. Denarni tokovi pri investiranju				
a) Prejemki pri investiranju	17.519.561	22.477	85.000	1.889.971
Prejemki od dobljenih obresti in deležev v dobičku drugih, ki se nanašajo na investiranje	0	43	0	1.734.971
Prejemki od odtujitve opredmetenih osnovnih sredstev	57.561	22.434	85.000	155.000
Prejemki od odtujitve finančnih naložb	17.462.000	0	0	0
b) Izdatki pri investiranju	-7.622.652	-6.037.496	-6.440.610	-14.601.263
Izdatki za pridobitev neopredmetenih sredstev	-1.260.274	-936.027	-805.200	-1.264.000
Izdatki za pridobitev opredmetenih osnovnih sredstev	-6.362.378	-5.101.470	-5.635.410	-13.337.263
c) Negativni denarni izid pri investiranju (a + b)	9.896.910	-6.015.019	-6.355.610	-12.711.292
C. Denarni tokovi pri financiranju				
a) Prejemki pri financiranju	8.900.000	5.900.000	5.000.000	11.000.000
Prejemki od povečanja finančnih obveznosti	8.900.000	5.900.000	5.000.000	11.000.000
b) Izdatki pri financiranju	-4.062.350	-4.166.075	-3.156.075	-11.031.967
Izdatki za dane obresti, ki se nanašajo na financiranje	-187.350	-166.075	-181.075	-363.778
Izdatki za odplačila finančnih obveznosti	-3.875.000	-4.000.000	-2.975.000	-6.637.500
Izdatki za izplačila dividend in drugih deležev v dobičku	0	0	0	-4.030.689
c) Negativni denarni izid pri financiranju (a+b)	4.837.650	1.733.925	1.843.925	-31.967
Č. Končno stanje denarnih sredstev	15.534.511	6.712.098	3.588.148	4.321.433
x) Denarni izid v obdobju (seštevek denarnih izidov Ac, Bc in Cc)	7.655.696	-3.671.031	-1.314.441	-581.157
+				
y) Začetno stanje denarnih sredstev	7.878.815	10.383.129	4.902.589	4.902.589

11.2 Pojasnila k bilanci stanja

Bilančna vsota družbe Elektro Maribor d.d. je na dan 30. 6. 2022 znašala 429,7 milijonov evrov in je za 25,8 milijonov evrov oziroma 6 % višja od stanja na isti dan preteklega leta in za 9,9 milijonov evrov oziroma za 2 % višja od načrtovanega stanja.

Struktura sredstev in obveznosti do virov sredstev se v primerjavi z lani ni bistveno spremenila.



Struktura bilančne vsote

Stanje dolgoročnih sredstev je na dan 30. 6. 2022 za 11,3 milijonov evrov oziroma 3 % višje glede na stanje v preteklem letu in za 0,6 milijonov evrov nižje od načrtovanega stanja, kar je predvsem posledica nižjih začetnih stanj knjigovodskih vrednosti opredmetenih osnovnih sredstev, glede na načrtovane in sprememb dolgoročnih finančnih naložb zaradi odprodaje 51% poslovnega deleža v družbi Energija plus d.o.o..

Dolgoročne finančne naložbe izkazujejo naložbe v odvisne in pridružene družbe, vrednotene po nabavni vrednosti. Družba Elektro Maribor d.d. je preostanek 49 % nabavne vrednosti naložbe v višini 7,5 milijonov evrov, ki jo ima v odvisni družbi Energija plus d.o.o., prerazvrstila v skupino pridruženih družb. Vrednost naložbe je povečala na izračunano pošteno vrednost za 9,3 milijonov evrov.

Stanje kratkoročnih sredstev je na dan 30. 6. 2022 za 15,5 milijonov evrov oziroma 69 % višje glede na stanje preteklega leta, predvsem zaradi pomembno višjih terjatev do družbe SODO d.o.o.

Višje stanje zalog na dan 30. 6. 2022 glede na lani je predvsem posledica povečanja nabavnih cen strateškega materiala.

Stanje denarnih sredstev na računih družbe je na dan 30. 6. 2022 je višje zaradi v mesecu juniju prejete kupnine od prodaje 51 % poslovnega deleža v družbi Energija plus d.o.o.

Družba med kratkoročnimi aktivnimi časovnimi razmejitvami izkazuje predvsem kratkoročno razmejene stroške zavarovalnih premij in stavbnih zemljišč ter kratkoročno nezaračunane prihodke.

Kapital družbe je na dan 30. 6. 2022 glede na stanje v preteklem letu višji za 16 milijonov evrov oziroma 5 %. Od načrtovane vrednosti je kapital višji za 8,3 milijonov evrov oziroma za 3 %, kar je predvsem posledica prevrednotenja finančne naložbe v družbo Energijo plus d.o.o. na njeno pošteno vrednost.

Rezervacije in dolgoročne pasivne časovne razmejitve so na dan 30. 6. 2022 za 0,4 milijona evrov oziroma 1 % nižje glede na isti dan lani in za 2,3 milijonov evrov nižje od načrtovanega stanja.

Dolgoročne obveznosti so na dan 30. 6. 2022 znašale 54,8 milijonov evrov in so glede na stanje v preteklem letu višje za 8,5 milijonov evrov oziroma 18 %. Glede na načrtovano stanje so višje za 1,6 milijonov evrov oziroma 3 %, kar je posledica novih pogodb, sklenjenih za dolgoročne najeme sistemske programske opreme, kar pa ni bilo načrtovano.

Kratkoročne obveznosti so na dan 30. 6. 2022 višje za 0,6 milijonov evrov oziroma 3 % glede na isti dan lani in za 1,3 milijonov evrov oziroma za 6 % višje od načrtovanega stanja, kar je predvsem posledica višjih obveznosti do dobaviteljev.

Kratkoročne pasivne časovne razmejitve izkazujejo predvsem znesek vračunanih stroškov neizkoriščenega letnega dopusta.

1.1.3 Pojasnila k izkazu poslovnega izida

V obravnavanem obdobju je znašal poslovni izid pred obdavčitvijo 2,8 milijonov evrov, kar je za 1,9 milijonov evrov manj kot je bilo načrtovano.

Glavni razlog za nižji poslovni izid pred obdavčitvijo je ukrep znižanja tarifnih postavk za obračunsko moč in prevzeto delovno energijo za vse odjemne skupine na nič, ki izhaja iz zakona o nujnih ukrepih. Zaradi tega ukrepa družba Elektro Maribor d.d. izkazuje, na osnovi usklajenega Aneksa št. 4 z družbo SODO d.o.o., za 11,6 milijonov evrov nižje regulirane prihodke za februar, marec in april 2022.

Regulirani prihodki

	I-VI 2022 vpliv zakona feb., mar., april	I-VI 2022 brez upoštevanja zakona	Razlika
	1	2	1 - 2
Prihodki iz naslova najemnine SODO	10.122.225	16.870.375	-6.748.150
Prihodki od storitev SODO	7.271.722	12.119.536	-4.847.814
Skupaj regulirani prihodki	17.393.947	28.989.911	-11.595.964

Pozitivno je v obravnavanem obdobju na poslovni izid v višini 9,7 milijonov evrov vplivala prodaja 51 % poslovnega deleža v družbi Energija plus d.o.o. v začetku junija 2022, ki v Letnem poslovnem načrtu za leto 2022 ni bila upoštevana.

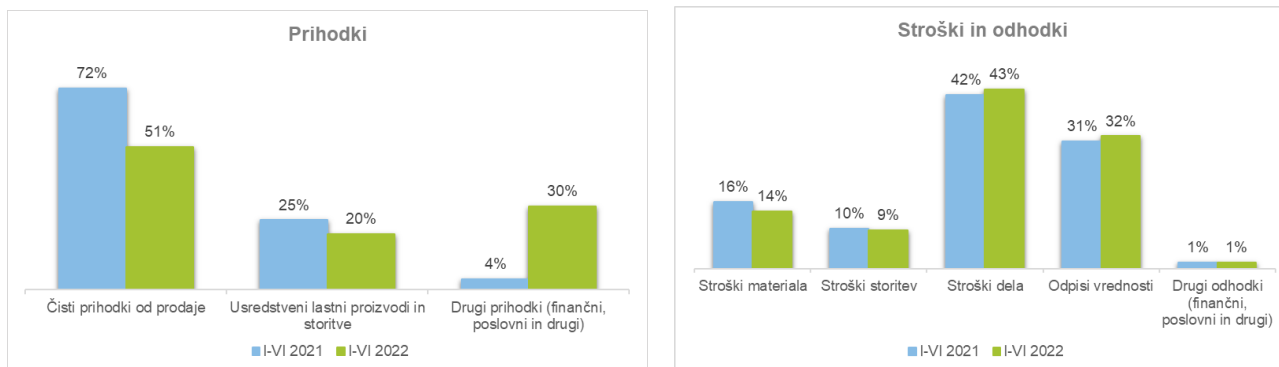
Družba je v obravnavanem obdobju poslovala uspešno, saj bi, v kolikor navedeni ukrep iz naslova zakona o nujnih ukrepih ne bi veljal in ne bi prišlo do realizacije prodaje deleža v družbi Energija plus d.o.o, v obravnavanem obdobju dosegla poslovni izid pred obdavčitvijo v višini 4,8 milijonov evrov, kar za 1 % presega načrtovano vrednost poslovnega izida za to obdobje.

V obravnavanem obdobju je izid iz poslovanja nižji zaradi nižjih prihodkov iz naslova zakona o nujnih ukrepih. Izid iz financiranja je v obravnavanem obdobju višji iz naslova prodaje deleža v družbi Energija plus d.o.o.

Poslovni izid pred obdavčitvijo

Postavka	v evrih			
	I-VI 2022	I-VI 2021	Plan I-VI 2022	Plan I-XII 2022
Izid iz poslovanja	-6.677.976	5.981.616	4.933.402	14.015.268
Izid iz financiranja	9.524.144	-178.730	-181.075	1.371.194
Izid iz drugih prihodkov in odhodkov	-2.423	-33.986	-36.780	-73.560
Skupaj poslovni izid pred obdavčitvijo	2.843.744	5.768.900	4.715.547	15.312.902

Struktura prihodkov se je v obravnavanem obdobju spremenila predvsem zaradi nižjih čistih prihodkov od prodaje, ki so nižji iz naslova reguliranih prihodkov, in zaradi višjih finančnih prihodkov, ki so višji zaradi prodaje deleža v družbi Energija plus d.o.o. Struktura stroškov in odhodkov se v obravnavanem obdobju ni bistveno spremenila.



Struktura prihodkov, stroškov in odhodkov

V obravnavanem obdobju smo realizirali vse prihodke v višini 38,4 milijonov evrov in so za 1,9 milijonov evrov oziroma 5 % nižji glede na enako obdobje preteklega leta in za 2,1 milijonov evrov oziroma 5 % nižji od načrtovanih za obravnavano obdobje.

Čisti prihodki od prodaje so v obravnavanem obdobju, kot smo že predhodno navedli, nižji predvsem iz naslova nižjih reguliranih prihodkov, kot posledica zakona o nujnih ukrepih. Delež reguliranih prihodkov v vseh prihodkih znaša 45 % in je za 22 odstotnih točk nižji glede na lani in načrtovane. Prihodki od usredstvenih lastnih proizvodov in storitev so nižji zaradi nižjih investicijskih vlaganj. V obravnavanem obdobju so iz naslova prodaje poslovnega deleža družbe Energija plus d.o.o. višji finančni prihodki iz deležev.

Vsi stroški in odhodki družbe so v obravnavanem obdobju znašali 35,5 milijonov evrov in so za 1,1 milijonov evrov oziroma za 3 % višji glede na enako obdobje lani in za 0,2 milijonov evrov oziroma za 1 % nižji glede na načrtovane za obravnavano obdobje. Glede na lani so višji predvsem odpisi vrednosti in stroški dela, ki so višji predvsem zaradi nižje odprave rezervacij za neizkoriščen del dopusta iz leta 2021, ki se v skladu s spremenjeno zakonodajo lahko koristi do konca leta 2022.

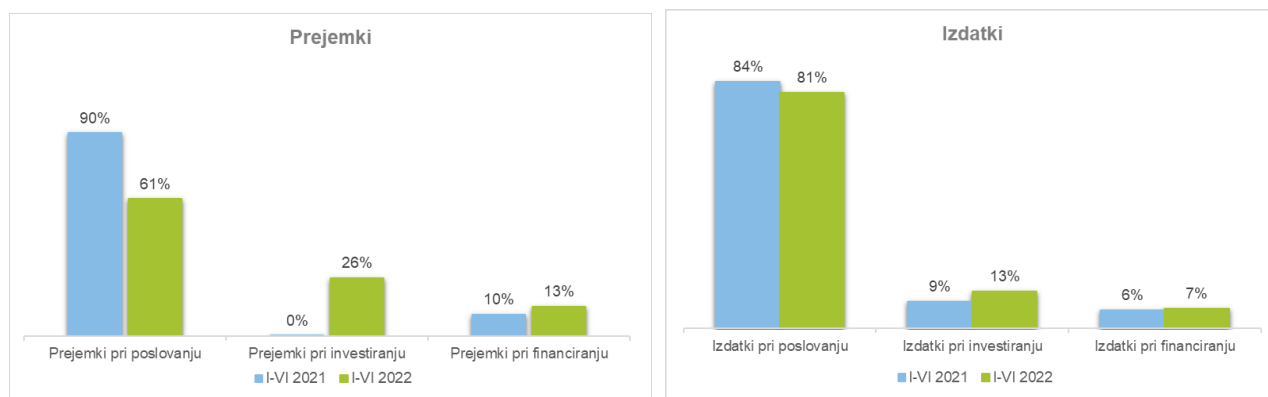
1.1.4 Pojasnila k izkazu denarnih tokov

Denarni izid je v obravnavanem obdobju pozitiven v višini 7,7 milijonov evrov in je za 11,3 milijonov evrov višji glede na enako obdobje lani in za 9 milijonov evrov višji od načrtovanega. Razlog za višji denarni izid od načrtovanega je zaradi v mesecu juniju prejete kupnine od prodaje 51 % poslovnega deleža družbe Energije plus d.o.o.. Končno stanje denarnih sredstev na dan 30. 6. 2022 znaša 15,5 milijonov evrov in je za 11,9 milijonov evrov višje glede na načrtovano stanje, predvsem zaradi višjega končnega stanja leta 2021 glede na načrtovanega in zaradi prejete kupnine od prodaje poslovnega deleža družbe Energija plus d.o.o.

Struktura prejemkov se je glede na enako obdobje v preteklem letu spremenila predvsem na postavkah:

- Prejemki pri poslovanju – zaradi nižjih prejemkov pri poslovanju, ki so posledica izpada reguliranih prihodkov v obdobju od februarja do aprila 2022 iz naslova zakona o nujnih ukrepih, so se za ohranjanje plačilne sposobnosti povečali prejemki pri financiranju;
- Prejemki pri investiranju – zaradi prejete kupnine od prodaje poslovnega deleža družbe Energije plus d.o.o. v višini 17,5 milijonov evrov so le-ti bistveno višji od prejemkov pri investiranju v preteklem letu.

Struktura izdatkov se glede na enako obdobje v preteklem letu ni bistveno spremenila.



Struktura prejemkov in izdatkov

V obravnavanem obdobju izkazuje družba 67,8 milijonov evrov vseh prejemkov, kar je za 6,1 milijonov evrov oziroma 10 % več glede na enako obdobje lani, predvsem iz naslova višjih prejemkov pri investiranju in prejemkov pri financiranju. Glede na načrtovane so v obravnavanem obdobju prejemki za 5,7 milijonov evrov oziroma za 9 % višji od načrtovanih, predvsem zaradi višjih prejemkov pri investiranju iz naslova prejete kupnine od prodaje poslovnega deleža v družbi Energija plus d.o.o. in prejemkov pri financiranju iz naslova črpanja zadnje tranše dolgoročnega posojila pri EIB v višjem znesku od načrtovanega v obravnavanem obdobju.

V obravnavanem obdobju izkazuje družba 60,1 milijonov evrov vseh izdatkov, kar je za 5,2 milijonov evrov oziroma 8 % manj glede na enako obdobje lani in za 3,3 milijonov evrov oziroma za 5,2 % manj od načrtovanih. Nižji so predvsem izdatki pri poslovanju zaradi zmanjšanja obsega investicij od načrtovanih in s tem izdatkov za material in storitve kot posledica izpada denarnih sredstev na podlagi ukrepov zakona o nujnih ukrepih.

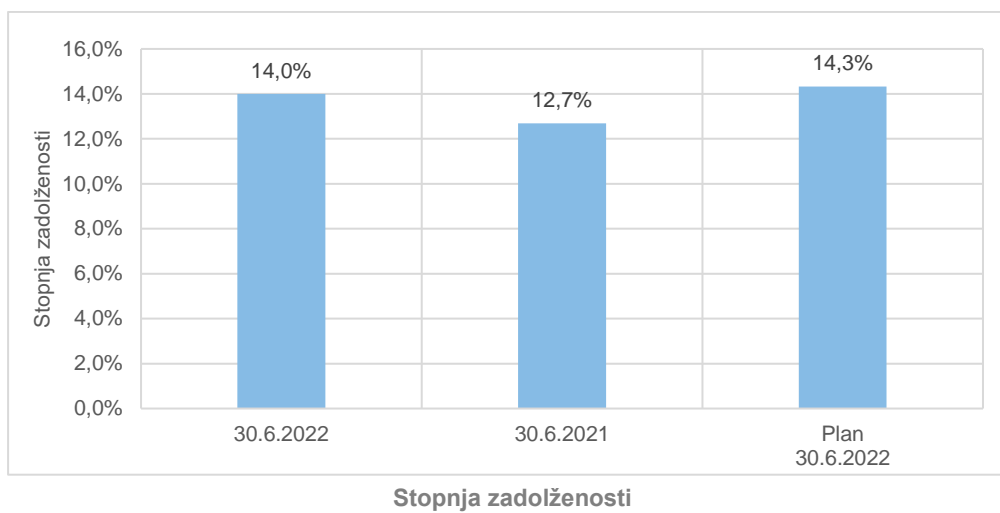
11.5 Financiranje

Na osnovi v maju 2020 sklenjene finančne pogodbe z EIB, smo v mesecu marcu 2022 črpali preostala finančna sredstva v višini 8 milijonov evrov, in tako v celoti izčrpali finančna sredstva na osnovi odobrenega posojila v skupni višini 31 milijonov evrov. V skladu z Letnim poslovnim načrtom družbe za leto 2022 je planirana skupna zadolžitev v višini 11 milijonov evrov. S postopkom za preostalo zadolžitev v višini 3 milijonov evrov smo pričeli že v mesecu januarju 2022. Februarja smo prejeli pozitivno mnenje s strani družbe SODO d.o.o. in marca 2022 pozitivno mnenje k načrtovani zadolžitvi s strani Ministrstva za infrastrukturo. V mesecu aprilu 2022 smo s strani Ministrstva za finance pridobili soglasje k začetku postopka zadolževanja v višini 3 milijonov evrov. Na osnovi pridobljenega soglasja smo aprila 2022 posredovali vabila enajstim bankam za namen pridobitve ponudb za najem dolgoročnega posojila. Po finančnem in pravnem pregledu prejetih ponudb s strani zunanjega finančnega svetovalca je bila izbrana banka z najugodnejšo ponudbo. Nadaljnji korak za zaključek postopka je pridobitev končnega soglasja k zadolžitvi s strani Ministrstva za finance in podpis pogodbe o dolgoročnem posojilu z izbrano banko.

Za premostitev izpada denarnih sredstev zaradi zakona o nujnih ukrepih smo pristopili k postopku za kratkoročno zadolžitev v obliki odobritve kratkoročnega limita na enem izmed poslovnih računov družbe Elektro Maribor d.d. v višini 7 milijonov evrov. V skladu z navedenim smo, na osnovi prejete najugodnejše ponudbe in podanega soglasja nadzornega sveta družbe, z banko aprila 2022 podpisali pogodbo za klasični limit na poslovnem računu v višini 7 milijonov evrov, z rokom koriščenja do vključno 30. 12. 2022.

Družba je v obravnavanem obdobju redno poravnavala svoje finančne obveznosti do bank. Znižanje EBITDA v letu 2022, kot posledica zakona o nujnih ukrepih in stanje dolga za že najeta dolgoročna posojila v preteklosti, je negativno vplivalo na kazalnik dolg / EBITDA in izpolnjevanje finančnih zavez do posojilodajalcev.

Stopnja zadolženosti družbe na dan 30. 6. 2022 znaša 14 % vseh obveznosti do virov sredstev oziroma 60,1 milijonov evrov in je nižja od načrtovane zaradi višjih obveznosti do virov sredstev. V primeru, da do prodaje deleža v družbi Energija plus d.o.o. ne bi prišlo, bi znašala stopnja zadolženosti 14,6 %, kar je za 0,3 odstotne točke več glede na načrtovano za to obdobje.

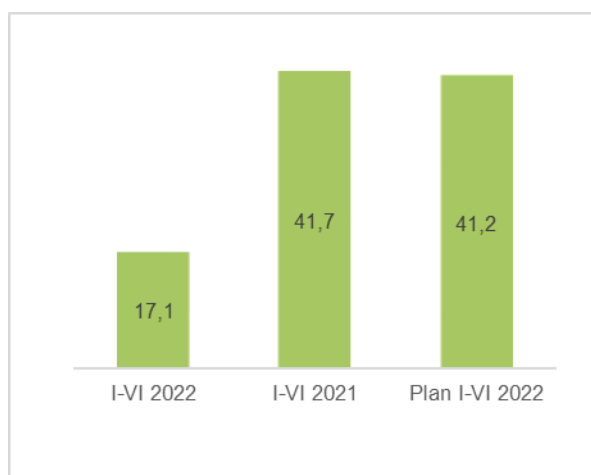


III. Poročilo o poslovanju skupine Elektro Maribor

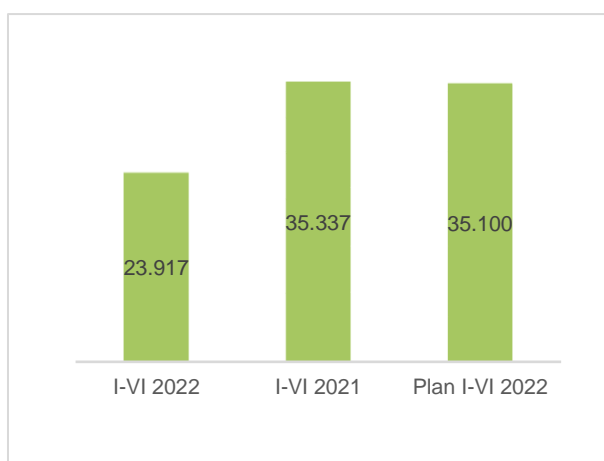
1 KLJUČNI POUČENI POSLOVANJA SKUPINE



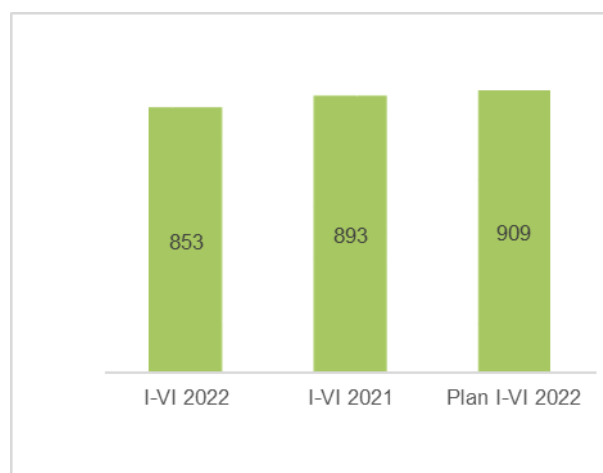
Celotni poslovni izid pred obdavčitvijo v mio evrih



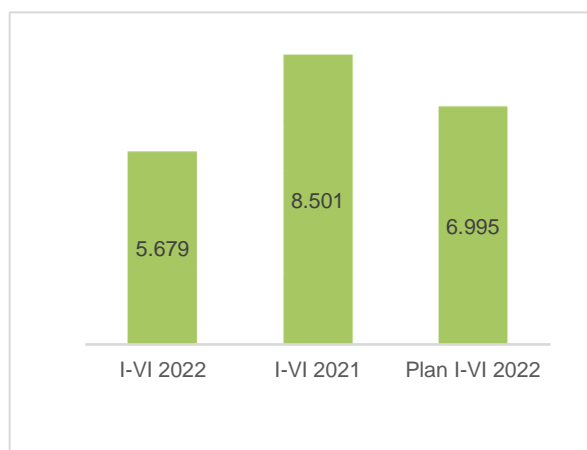
EBITDA marža v %



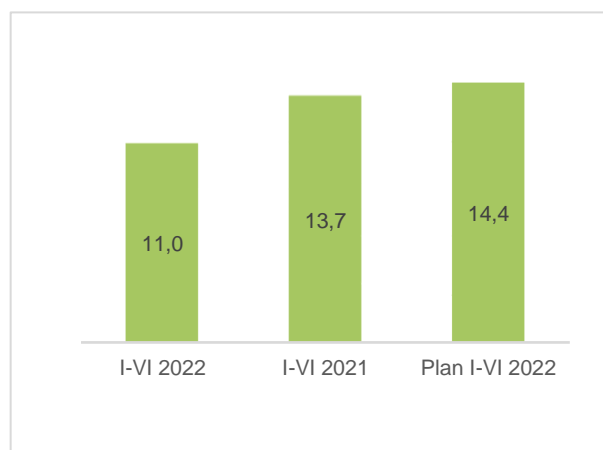
Dodana vrednost na zaposlenega iz ur v evrih



Povprečno število zaposlenih iz ur



Proizvedena električna energija v MWh



Investicijska vlaganja v mio evrih

Ključni kazalniki poslovanja skupine Elektro Maribor

	I-VI 2022	I-VI 2021	Plan I-VI 2022	Plan I-XII 2022	Indeks	Indeks
	1	2	3	4	1 / 3	1 / 2
Finančni kazalniki						
Celotni poslovni izid pred davki v evrih	-1.804.117	7.228.664	5.705.443	15.939.013	-	-
Poslovni izid pred davki iz ohranjenega poslovanja v evrih	4.215.101	6.046.087	5.025.162	14.237.525	84	70
Dobičkonosnost sredstev (ROA) v % *	1,0	1,5	1,1	3,1	86	64
Dobičkonosnost kapitala (ROE) v % *	1,4	2,0	1,6	4,5	84	68
EBIT (Poslovni izid iz poslovanja) v evrih	-6.614.907	6.141.630	5.122.736	14.444.713	-	-
EBIT marža (EBIT / poslovni prihodki) v %	-22,7	15,1	12,5	16,4	-	-
EBITDA (EBIT+odpisi vrednosti) v evrih	4.985.587	16.989.276	16.888.802	37.991.345	30	29
EBITDA marža (EBIT/poslovni prihodki) v %	17,1	41,7	41,2	43,2	42	41
Vsi prihodki skupaj v evrih	40.179.784	40.884.594	41.159.700	88.168.081	98	98
Poslovni prihodki v evrih	29.112.057	40.740.458	41.036.603	87.922.642	71	71
Čisti prihodki od prodaje v evrih	19.935.029	29.321.833	29.627.120	64.036.049	67	68
Dodana vrednost v evrih	20.486.040	31.556.440	31.854.316	69.150.979	64	65
Dodana vrednost na zaposlenega iz ur v evrih	23.917	35.337	35.100	74.384	68	68
Vsi stroški in odhodki skupaj v evrih	35.964.683	34.838.507	36.134.538	73.930.556	100	103
Poslovni stroški in odhodki v evrih	35.726.964	34.598.828	35.913.867	73.477.929	99	103
Sredstva po stanju konec obdobja v evrih	430.551.204	448.639.576	456.318.335	469.961.546	94	96
Kapital po stanju konec obdobja v evrih	313.790.701	302.988.475	311.734.046	319.112.498	101	104
Neto finančni dolg / EBITDA	9,7	2,8	3,6	1,5	270	344
Zaposleni						
Število zaposlenih po stanju konec obdobja	858	920	923	865	93	93
Povprečno št. zaposlenih po stanju	853	886	889	904	96	96
Povprečno št. zaposlenih na podlagi delovnih ur	857	893	908	930	94	96
Dejavnost						
Investicijska vlaganja v evrih	11.030.868	13.664.179	14.377.472	33.972.000	77	81
CAPEX v čistih prihodkih od prodaje v %	55,3	46,6	48,5	53,1	114	119
Distribuirana električna energija v GWh	1.173	1.161	1.170	2.306	100	101
Prodaja električne energije v GWh	880.463	972.508	988.625	1.939.811	89	91
Proizvedena električna energija v MWh	5.679	8.501	6.995	15.001	81	67

* Dobičkonosnost poslovnega izida pred davki iz ohranjenega poslovanja.

2 SKUPINA ELEKTRO MARIBOR

Skupino Elektro Maribor so do dne 31. 5. 2022 sestavljale obvladujoča družba Elektro Maribor d. d. in dve odvisni družbi:

- Energija plus d. o. o.
Glavna dejavnost družbe je nakup in prodaja energentov (električna energija, toplotna energija in plin).
- OVEN Elektro Maribor d. o. o.
Glavna dejavnost družbe je proizvodnja električne energije v malih hidroelektrarnah in fotonapetostnih elektrarnah.

V letu 2022 je družba Energija plus d.o.o. vključena v konsolidacijo do presečnega datuma 31. 5. 2022, saj se je poslovni delež obvladujoče družbe s prodajo, ki je bila izvršena 1. 6. 2022, zmanjšal na 49 odstotni delež. Od tega datuma dalje vodi družba Elektro Maribor d.d. naložbo v družbo Energija plus d.o.o. kot pridruženo družbo.

3 NEREVIDIRANI KONSOLIDIRANI RAČUNOVODSKI IZKAZI SKUPINE ELEKTRO MARIBOR

Posamezne postavke v konsolidiranih računovodskih izkazih temeljijo na enotnih in skupnih računovodskih politikah skupine Elektro Maribor, opredeljenih v Pravilniku o računovodstvu. Prav tako so upoštevane vse temeljne računovodske predpostavke, MSRP in Zakon o gospodarskih družbah (ZGD-1).

Konsolidirani računovodski izkazi so sestavljeni v skladu z ZGD-1, ki v 56. členu podaja osnovni okvir za konsolidiranje, ter v skladu z MSRP, ki podrobneje določajo vsebino in način izvajanja konsolidacije.

Konsolidirani računovodski izkazi so sestavljeni na podlagi posamičnih računovodskih izkazov družb z ustreznimi konsolidacijskimi popravki, ki pa niso predmet evidentiranja v računovodskih razvidih uskupinjenih podjetij.

V izkazu poslovnega izida je prikazan poslovni izid pred obdavčitvijo, ker med letom ne prikazujemo čistega poslovnega izida. Tak standard poročanja uporabljamo kontinuirano za medletna poročila, saj ocena davka od dobička pravnih oseb med letom ne prispeva k večji uporabni vrednosti informacije.

Zaradi prodaje večinskega poslovnega deleža odvisne družbe Energija plus d.o.o., so v konsolidiranem izkazu poslovnega izida postavke prihodkov in odhodkov odvisne družbe izkazane kot ustavljeno poslovanje v postavki »Poslovni izid iz ustavljenega poslovanja pred davki« za obdobje od januarja do maja 2022. Od 1. 6. 2022 družba Energija plus d.o.o. posluje kot pridružena družba skupine in je na bilančni datum v konsolidiranih računovodskih izkazih izkazana po kapitalski metodi.

Izkaz finančnega položaja skupine

v evrih	30.6.2022	30.6.2021	Plan 30.6.2022	Plan 31.12.2022	Indeks 1 / 2	Indeks 1 / 3
	1	2	3	4		
Dolgoročna sredstva	391.037.767	367.720.355	387.135.377	395.740.626	106	101
Neopredmetena sredstva	4.061.319	3.810.846	2.769.723	2.645.703	107	147
Opredmetena osnovna sredstva	369.651.314	360.243.680	380.823.481	389.251.882	103	97
Naložbene nepremičnine	622.009	593.249	591.392	585.392	105	105
Finančne naložbe	263.639	263.639	263.639	263.639	100	100
Naložbe v pridružene družbe	15.122.319	1.546.392	1.437.120	1.799.448	978	1.052
Poslovne terjatve	69.605	66.743	59.152	52.399	104	118
Odložene terjatve za davek	1.247.562	1.195.807	1.190.870	1.142.163	104	105
Kratkoročna sredstva	39.513.437	80.919.220	69.182.958	74.220.920	49	57
Nekratkoročna sredstva (skupine za odtujitev) za prodajo	0	55.666.864	47.803.807	51.025.010	0	0
Zaloge	4.807.995	4.059.136	3.200.000	2.300.000	118	150
Terjatve do kupcev	16.961.806	9.411.550	11.582.803	12.848.103	180	146
Terjatve za davek od dohodka	828.643	570.696	1.069.890	1.800.240	145	77
Druga sredstva	1.138.687	4.156.187	1.552.573	1.338.690	27	73
Denar in denarni ustrezniki	15.776.306	7.054.787	3.973.885	4.908.877	224	397
SKUPAJ SREDSTVA	430.551.204	448.639.576	456.318.335	469.961.546	96	94
Kapital	313.790.701	302.988.475	311.734.046	319.112.498	104	101
Vpoklicani kapital	203.932.511	203.932.511	203.932.510	203.932.510	100	100
Kapitalske rezerve	75.384.316	75.384.316	75.384.316	75.384.316	100	100
Rezerve iz dobička	25.804.570	13.064.589	24.122.268	33.312.080	198	107
Rezerve nastale zaradi vrednotenja po poštenu vrednosti	8.425.328	-879.227	-834.227	-724.810	-	-
Poslovni izid iz preteklih let	2.048.093	5.440.203	2.273.845	2.273.845	38	90
Poslovni izid poslovnega leta	-1.804.117	6.046.084	6.855.334	4.934.557	-	-
Dolgoročne obveznosti	94.356.202	86.268.603	95.127.588	97.434.826	109	99
Rezervacije	6.641.970	6.129.700	6.459.821	6.632.220	108	103
Odloženi prihodki	32.994.583	33.917.140	35.522.196	36.022.035	97	93
Finančne obveznosti	54.677.657	46.081.000	53.103.580	54.738.580	119	103
Poslovne obveznosti	41.992	41.992	41.991	41.991	100	100
Odložene obveznosti za davek	0	98.771	0	0	-	-
Kratkoročne obveznosti	22.404.301	59.382.498	49.456.701	53.414.222	38	45
Obveznosti, vključene v skupine za odtujitev	0	38.683.386	29.647.094	34.627.769	0	0
Finančne obveznosti	9.412.493	8.826.280	11.411.189	8.066.500	107	82
Poslovne obveznosti	11.887.207	11.826.064	8.326.104	9.898.609	101	143
Obveznosti za davek od dohodka	0	0	0	80.178	-	-
Druge obveznosti	1.104.601	46.768	72.314	741.166	2.362	1.528
SKUPAJ KAPITAL IN OBVEZNOSTI	430.551.204	448.639.576	456.318.335	469.961.546	96	94

Sredstva in obveznosti iz ustavljenega poslovanja

v evrih	31.5.2022
Dolgoročna sredstva	4.116.700
Neopredmetena sredstva	1.286.806
Opredmetena osnovna sredstva	1.845.759
Odložene terjatve za davek	984.135
Kratkoročna sredstva	45.774.540
Zaloge	16.550
Poslovne terjatve do kupcev	42.270.245
Druge poslovne terjatve in druga sredstva	3.192.821
Denar in denarni ustrezniki	294.924
SKUPAJ SREDSTVA	49.891.240
Dolgoročne obveznosti	1.131.261
Rezervacije	670.661
Finančne obveznosti	448.704
Poslovne obveznosti	11.896
Kratkoročne obveznosti	37.074.216
Finančne obveznosti	10.077.546
Poslovne obveznosti	26.791.914
Druge obveznosti	204.756
SKUPAJ OBVEZNOSTI	38.205.477

Konsolidirani izkaz poslovnega izida

v evrih	I-VI 2022	I-VI 2021	Plan I-VI 2022	Plan I-XII 2022	Indeks	Indeks
	1	2	3	4	1 / 2	1 / 3
Čisti prihodki od prodaje	19.935.029	29.321.833	29.627.120	64.036.049	68	67
Usredstveni lastni proizvodi in lastne storitve	7.550.451	9.949.221	10.198.545	21.349.605	76	74
Drugi poslovni prihodki	1.626.577	1.469.404	1.210.938	2.536.988	111	134
Kosmati donos iz poslovanja	29.112.057	40.740.458	41.036.603	87.922.642	71	71
Stroški blaga, materiala in storitev	8.357.110	8.930.989	8.944.257	18.295.013	94	93
Stroški dela	15.500.453	14.567.164	14.965.514	31.159.634	106	104
Amortizacija	11.441.749	10.812.031	11.730.966	23.461.932	106	98
Prevrednotovalni poslovni odhodki	158.745	35.615	35.100	84.700	446	452
Drugi poslovni odhodki	268.907	253.029	238.030	476.650	106	113
Poslovni izid iz poslovanja	-6.614.907	6.141.630	5.122.736	14.444.713	-	-
Finančni prihodki	9.740.549	10.170	29	35	109	-
Finančni odhodki	219.507	189.400	181.267	364.187	116	121
Delež v dobičkih (izgubah) pridruženih družb	1.311.387	117.686	119.998	235.371	-	-
Drugi prihodki	15.791	11.644	752	761	136	-
Drugi odhodki	18.212	45.643	37.086	79.168	40	49
Poslovni izid pred davki iz ohranjenega poslovanja	4.215.101	6.046.087	5.025.162	14.237.525	70	84
Ustavljeno poslovanje	-6.019.218	1.182.578	680.281	1.701.488	-	-
Poslovni izid pred davki iz ustavljenega poslovanja	-6.019.218	1.182.578	680.281	1.701.488	-	-
Celotni poslovni izid pred davki	-1.804.117	7.228.664	5.705.443	15.939.013	-	-
Poslovni izid, ki pripada lastnikom obvladujoče družbe *	-1.804.117	7.228.664	5.705.443	15.939.013	-	-
Osnovni in popravljeni dobiček na delnico (EUR/delnico) *	-0,05	0,22	0,17	0,48	-	-
Osnovni in popravljeni dobiček na delnico iz ohranjenega poslovanja (EUR/delnico) *	0,13	0,18	0,15	0,43	70	84

* Pred davki.

Poslovni izid iz ustavljenega poslovanja

v evrih	I-V 2022	I-VI 2021
Čisti prihodki od prodaje	93.642.442	59.787.605
Drugi poslovni prihodki	163.981	189.387
Kosmati donos iz poslovanja	93.806.423	59.976.992
Stroški blaga, materiala in storitev	97.876.083	56.459.888
Stroški dela	1.320.147	1.610.592
Amortizacija	372.976	447.195
Prevrednotovalni poslovni odhodki	95.179	303.525
Drugi poslovni odhodki	199.137	28.910
Poslovni izid iz poslovanja	-6.057.099	1.126.883
Finančni prihodki	61.058	77.306
Finančni odhodki	16.141	8.536
Drugi prihodki	1.389	529
Drugi odhodki	8.425	13.604
Poslovni izid pred davki iz ustavljenega poslovanja	-6.019.218	1.182.578

Konsolidirani izkaz denarnih tokov

v evrih	I-VI 2022	I-VI 2021	Plan I-VI 2022	Plan I-XII 2022
Denarni tokovi pri poslovanju				
Prejemki pri poslovanju	41.931.549	56.389.578	57.701.959	114.346.400
Prejemki od prodaje proizvodov in storitev	40.668.642	55.338.402	56.613.307	112.031.939
Drugi prejemki pri poslovanju	1.262.907	1.051.176	1.088.652	2.314.461
Izdatki pri poslovanju	-48.755.251	-55.423.393	-54.181.808	-101.405.815
Izdatki za nakupe materiala in storitev	-29.141.545	-34.106.963	-32.540.193	-62.118.882
Izdatki za plače in deleže zaposlenecv v dobičku	-16.752.494	-17.046.044	-17.030.978	-30.317.556
Izdatki za dajatve vseh vrst	-1.693.761	-3.251.181	-3.488.739	-6.779.949
Drugi izdatki pri poslovanju	-1.167.451	-1.019.205	-1.121.898	-2.189.428
Negativen denarni izid pri poslovanju	-6.823.702	966.185	3.520.151	12.940.585
Denarni tokovi pri investiranju				
Prejemki pri investiranju	17.519.561	22.552	85.029	1.667.552
Prejemki od odtujitve dolgoročnih finančnih naložb	17.462.000	118	29	35
Prejemki od odtujitve opredmetenih osn. sred.	57.561	22.434	85.000	155.000
Izdatki pri investiranju	-7.660.919	-6.116.795	-6.521.130	-14.713.203
Izdatki za pridobitev neopredm. sred.	-1.260.274	-936.027	-805.200	-1.264.000
Izdatki za pridobitev opredm. osn. sred.	-6.400.645	-5.180.768	-5.715.930	-13.449.203
Pozitiven denarni izid pri investiranju	9.858.642	-6.094.243	-6.436.101	-13.045.651
Denarni tokovi pri financiranju				
Prejemki pri financiranju	8.900.000	5.250.000	5.000.000	11.000.000
Prejemki od povečanja dolg. finan. obveznosti	8.900.000	5.000.000	5.000.000	11.000.000
Izdatki pri financiranju	-4.065.025	-3.516.547	-3.156.075	-11.031.967
Izdatki za dane obresti, ki se nanašajo na financ.	-190.025	-166.547	-181.075	-363.778
Izdatki za odplačila dolgor. finanč. obveznosti	-3.875.000	-3.100.000	-2.975.000	-6.637.500
Izdatki za izplačila dividend in drugih deležev v dobičku	0	0	0	-4.030.689
Pozitiven denarni izid pri financiranju	4.834.975	1.733.453	1.843.925	-31.967
Končno stanje denarnih sredstev	15.776.305	13.521.289	3.973.884	4.908.876
Denarna sredstva izločena v postopku prekvalifikacij	294.923	6.466.502	5.749.740	5.792.349
Denarni izid v obdobju	7.869.915	-3.394.605	-1.072.025	-137.033
Začetno stanje denarnih sredstev	7.906.390	10.449.392	5.045.909	5.045.909

Denarni tok iz ustavljenega poslovanja

v evrih	I-V 2022
Denarni tokovi pri poslovanju	
Prejemki pri poslovanju	120.497.442
Prejemki od prodaje proizvodov in storitev	120.027.277
Drugi prejemki pri poslovanju	470.165
Izdatki pri poslovanju	-132.982.057
Izdatki za nakupe materiala in storitev	-129.363.581
Izdatki za plače in deleže zaposlencev v dobičku	-1.250.501
Izdatki za dajatve vseh vrst	-1.802.148
Drugi izdatki pri poslovanju	-565.827
Pozitiven denarni izid pri poslovanju	-12.484.615
Denarni tokovi pri investiranju	
Izdatki pri investiranju	-161.464
Izdatki za pridobitev neopredm. sred.	-128.362
Izdatki za pridobitev opredm. osn. sred.	-33.102
Negativen denarni izid pri investiranju	-161.464
Denarni tokovi pri financiranju	
Prejemki pri financiranju	46.900.000
Prejemki od povečanja kratk. finan. obveznosti	46.900.000
Izdatki pri financiranju	-36.958.908
Izdatki za odplačila dolgor. finanč. obveznosti	-58.908
Izdatki za odplačila kratkor. finanč. obveznosti	-36.900.000
Negativen denarni izid pri financiranju	9.941.092
Končno stanje denarnih sredstev	294.923
Denarni izid v obdobju	-2.704.987
Začetno stanje denarnih sredstev	2.999.910