



ELEKTRO MARIBOR

Nerevidirano poročilo o poslovanju družbe Elektro Maribor d. d. in skupine Elektro Maribor

Obdobje: januar – september 2022

Maribor, november 2022

VSEBINA

I.	UVOD	3
II.	POROČILO O POSLOVANJU DRUŽBE ELEKTRO MARIBOR D.D.	4
1	KLJUČNI POUČKI POSLOVANJA DRUŽBE	4
2	POMEMBNI DOGODKI	6
3	POSLOVNO OKOLJE IN TRŽNI POLOŽAJ	8
4	TRAJNOSTNO POSLOVANJE	9
5	DEJAVNOST DISTRIBUCIJE ELEKTRIČNE ENERGIJE	10
5.1	<i>Obratovanje distribucijskega sistema</i>	10
5.2	<i>Obračun in dostop do distribucijskega sistema</i>	10
5.3	<i>Merjenje električne energije</i>	13
6	INVESTICIJSKA VLAGANJA DRUŽBE	15
7	STORITVE DRUŽBE NA TRGU	18
8	UPRAVLJANJE TVEGANJ V DRUŽBI	19
9	NOTRANJA REVIZIJA	19
10	DRUŽBENA ODGOVORNOST	19
10.1	<i>Zaposleni</i>	19
10.2	<i>Sodelovanje z lokalnimi skupnostmi in uporabniki</i>	21
10.3	<i>Varstvo okolja v družbi</i>	21
11	NEREVIDIRANI RAČUNOVODSKI IZKAZI DRUŽBE ELEKTRO MARIBOR D.D.	23
11.1	<i>Podlage za sestavo nerevidiranih računovodskih izkazov</i>	23
11.2	<i>Nerevidirani računovodski izkazi</i>	24
11.3	<i>Pojasnila k bilanci stanja</i>	27
11.4	<i>Pojasnila k izkazu poslovnega izida</i>	28
11.5	<i>Pojasnila k izkazu denarnih tokov</i>	29
11.6	<i>Financiranje</i>	30
III.	POROČILO O POSLOVANJU SKUPINE ELEKTRO MARIBOR	32
1	KLJUČNI POUČKI POSLOVANJA SKUPINE	32
2	SKUPINA ELEKTRO MARIBOR	34
3	NEREVIDIRANI KONSOLIDIRANI RAČUNOVODSKI IZKAZI SKUPINE ELEKTRO MARIBOR	34

I. Uvod

Poslovanje družbe Elektro Maribor d.d. v obdobju januar–september 2022 ocenjujemo za uspešno, kljub temu da smo poslovali v zelo zahtevnih okoliščinah predvsem zaradi Zakona o nujnih ukrepih za omilitev posledic zaradi vpliva visokih cen energentov (v nadaljevanju zakon o nujnih ukrepih) in rasti cen energentov, materiala in storitev. Družba Elektro Maribor d.d. je sprejela številne ukrepe za obvladovanje nastalih razmer in tako v čimvečji možni meri omejila njihove negativne vplive na poslovanje. Zaradi spremenjenih razmer smo morali prilagoditi predvsem investicijska vlaganja in izvedbene resurse.

Družba Elektro Maribor d.d. je v obravnavanem obdobju ustvarila poslovni izid pred obdavčitvijo v višini 5,8 milijonov evrov, ki je za 3,2 milijona evrov oziroma 35 % nižji od načrtovanega za to obdobje. Negativno je na poslovni izid v obravnavanem obdobju vplivalo predvsem sprejetje zakona o nujnih ukrepih in posledično trimesečni izpad večine prihodkov iz naslova regulirane dejavnosti. Pozitivno pa je na poslovni izid v obravnavanem obdobju vplival zaključen postopek prodaje 51 % poslovnega deleža v hčerinski družbi Energija plus d.o.o.

Družba Elektro Maribor d.d. bi v obdobju januar–september 2022 dosegla poslovni izid pred obdavčitvijo, ki bi presegal načrtovanega za to obdobje, v kolikor ne bi bilo zakona o nujnih ukrepih in prodaje dela poslovnega deleža v družbi Energija plus d.o.o.

Zaradi sprejetega zakona o nujnih ukrepih smo morali zmanjšati načrtovana investicijska vlaganja, ki so tako v obravnavanem obdobju znašala 17,8 milijonov evrov, kar je za 24 % manj od načrtovanih investicij za obravnavano obdobje in za 12 % manj glede na enako obdobje preteklega leta. Kljub temu nam je uspelo na novo položiti več kot 113 km SN in NN kablovodov, sanirati oziroma rekonstruirati več kot 55 km SN in NN nadzemnih vodov ter zgraditi 22 novih in rekonstruirati 22 transformatorskih postaj. V obravnavanem obdobju smo dolžino omrežja v distribucijskem sistemu povečali za 103 km.

Za distribucijski sistem pa predstavlja precejšen izziv strma rast mrežno integriranih novih proizvodnih virov. Konec obravnavanega obdobja je bilo skupno število proizvajalcev 7.752 (od tega 6.368 samooskrb), kar je za 55 % več kot konec enakega obdobja lani. V obravnavanem obdobju je prispelo 6.912 vlog za izdajo soglasja za priključitev za proizvodne naprave, predvsem za naprave za samooskrbo, kar je za več kot dvakrat več glede na enako obdobje lani. Priključna moč proizvodnih virov je najvišja do sedaj in je znašala 256 MW, kar je za 41 MW več kot v enakem obdobju preteklega leta. Po omrežju Elektro Maribor d.d. smo distribuirali 1.695 GWh električne energije, kar je nekoliko več kot v enakem obdobju preteklega leta.

Pri izvajanju storitev na trgu smo bili uspešni, saj je bila realizacija za 16 % višja tako glede na enako obdobje lani, kot tudi za 21 % glede na plan za obravnavano obdobje.

V družbi Elektro Maribor d.d. je bilo konec septembra 768 zaposlenih, kar je za 78 zaposlenih manj glede na enako obdobje lani in za 83 zaposlenih manj od načrtovanega, saj zaradi sprejetega zakona o nujnih ukrepih in posledično nižjega obsega investicijskih vlaganj nismo realizirali načrtovane zaposlitve obdobjnih delavcev.

Novo organiziranost družbe Elektro Maribor d.d., ki je stopila v veljavo konec avgusta, smo pripravili z namenom uskladitve poteka delovnih procesov in delovnih mest z razvojem energetske dejavnosti in z aktivnostmi, ki jih ta prinaša.

Družba Elektro Maribor d.d. je v teh zahtevnih razmerah pridobila tudi pristopni certifikat »Družbeno odgovoren delodajalec«, ki celostno naslavlja področje družbene odgovornosti, s poudarkom na odnosu do zaposlenih.

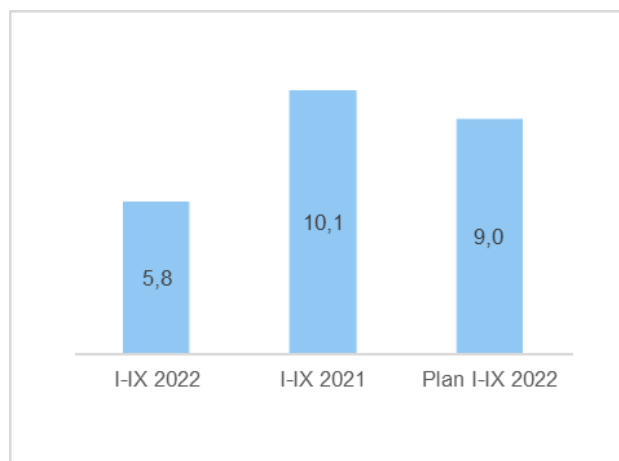
S spoštovanjem,

Predsednik uprave:
Jože Hebar, univ. dipl. inž. el.

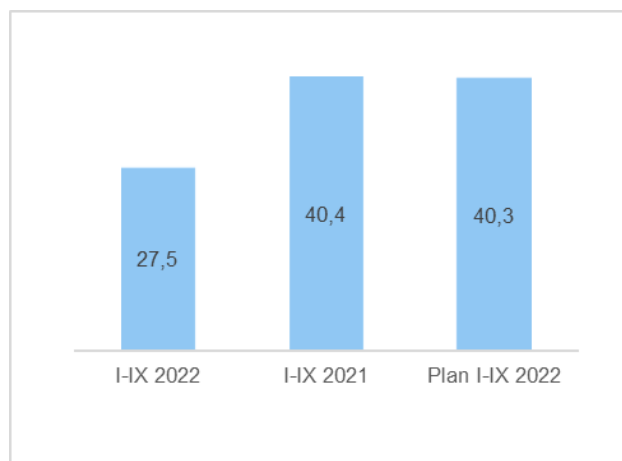
**ELEKTRO MARIBOR,**
podjetje za distribucijo
električne energije, d.d.
MARIBOR, Vetrinjska ulica 2

II. Poročilo o poslovanju družbe Elektro Maribor d.d.

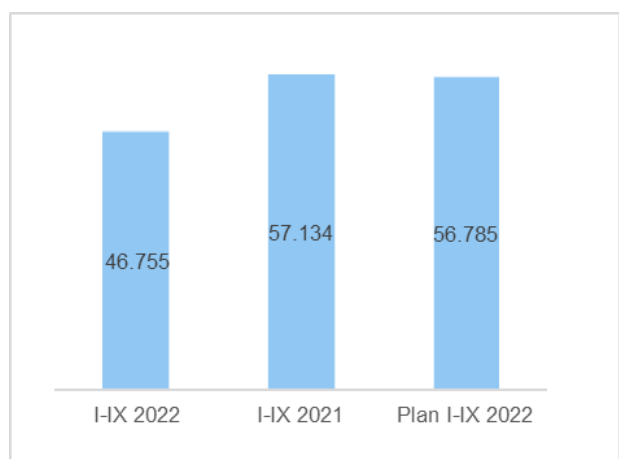
1 KLJUČNI POUDARKI POSLOVANJA DRUŽBE



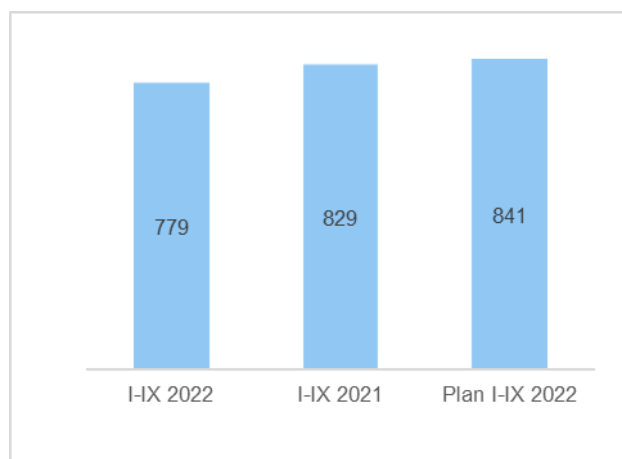
Poslovni izid pred obdavčitvijo v milijon evrih



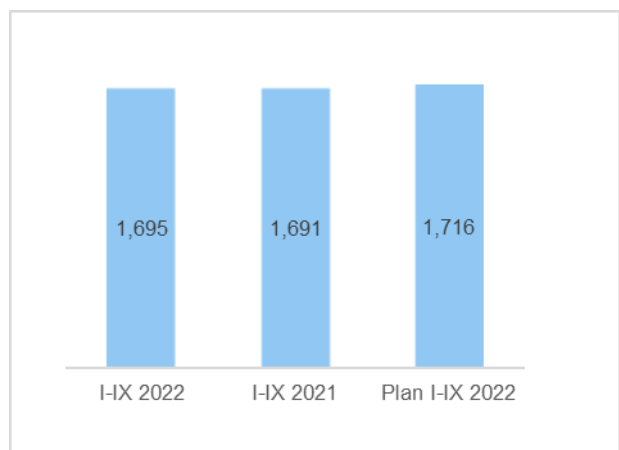
EBITDA marža (EBITDA / poslovni prihodki) v %



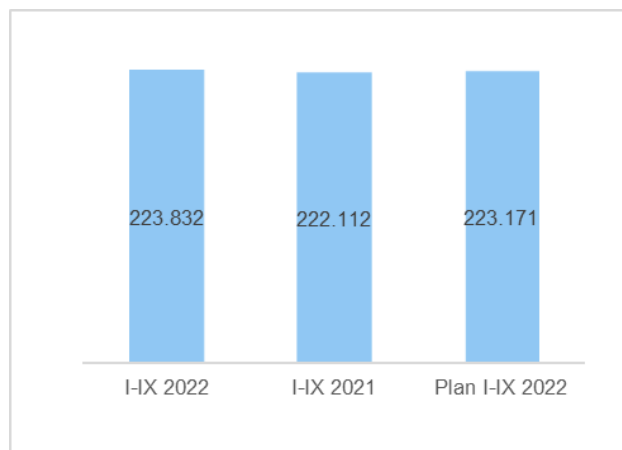
Dodana vrednost na zaposlenega iz ur v evrih



Povprečno št. vseh zaposlenih na podlagi delovnih ur



Distribuirana električna energija v TWh



Število uporabnikov (odjemalci in proizvajalci)

Ključni podatki poslovanja družbe Elektro Maribor

			Plan	Plan	Indeks	Indeks
	I-IX 2022	I-IX 2021	I-IX 2022	I-XII 2022	1 / 2	1 / 3
	1	2	3	4	1 / 2	1 / 3
Poslovni izid v evrih - pred obdavčitvijo	5.803.423	10.100.023	8.972.745	15.312.902	57	65
Dobičkonosnost sredstev (ROA) v %*	1,40	2,56	2,15	3,63	55	65
Dobičkonosnost kapitala (ROE) v %*	1,91	3,45	2,94	4,96	55	65
EBIT (Poslovni izid iz poslovanja) v evrih	-3.614.225	8.962.785	7.556.083	14.015.268	-	-
EBIT marža (EBIT / poslovni prihodki) v %	-7,2	14,5	12,2	16,2	-	-
EBITDA (EBIT + odpisi vrednosti) v evrih	13.773.508	24.944.540	24.891.022	37.126.020	55	55
EBITDA marža (EBITDA / poslovni prihodki) v %	27,5	40,4	40,3	42,8	68	68
Vsi prihodki skupaj v evrih	59.814.245	63.105.939	63.517.080	88.396.048	95	94
Poslovni prihodki (kosmati donos iz poslovanja) v evrih	50.024.209	61.673.739	61.782.109	86.661.077	81	81
Čisti prihodki od prodaje v evrih	35.853.655	44.470.983	43.813.287	62.774.484	81	82
Dodana vrednost v evrih ¹	36.434.148	47.351.878	47.741.623	68.083.657	77	76
Dodana vrednost na zaposlenega iz ur v evrih	46.755	57.134	56.785	80.103	82	82
Vsi stroški in odhodki skupaj v evrih	54.010.822	53.005.916	54.544.335	73.083.146	102	99
Poslovni stroški in odhodki v evrih	53.638.434	52.710.954	54.226.026	72.645.809	102	99
Sredstva po stanju konec obdobja v evrih	419.992.455	410.231.456	425.476.687	429.882.583	102	99
Kapital po stanju konec obdobja v evrih	306.981.317	301.602.213	309.215.192	313.801.616	102	99
Neto finančni dolg / EBITDA ²	3,42	1,88	2,34	1,58	182	146
Število zaposlenih po stanju konec obdobja	768	846	851	785	91	90
Povprečno mesečno število zaposlenih po stanju	774	819	822	824	94	94
Povprečno št. vseh zaposlenih na podlagi ur **	779	829	841	850	94	93

* Dobičkonosnost pred obdavčitvijo

** Število opravljenih ur / kvota ur na zaposlenega v obdobju

Kazalniki osnovne dejavnosti družbe Elektro Maribor d.d.

Kazalniki osnovne dejavnosti			Plan	Plan	Indeks	Indeks
	I-IX 2022	I-IX 2021	I-IX 2022	I-XII 2022	1 / 2	1 / 3
	1	2	3	4	1 / 2	1 / 3
Investicijska vlaganja v evrih	17.833.448	20.292.416	23.363.528	33.000.000	88	76
CAPEX ³ v čistih prihodkih od prodaje v %	49,74	45,63	53,33	52,57	109	93
Distribuirana električna energija v MWh	1.695.050	1.690.987	1.716.299	2.306.000	100	99
Število uporabnikov (odjemalci in proizvajalci)	223.832	222.112	223.171	223.473	101	100
Distribuirane MWh na število odjemalcev	7,57	7,61	7,69	10,32	99	98
SAIDI (lastni vzroki)	22,65	26,65	33,61	44,75	85	67
- urbano okolje	10,87	20,87	17,81	23,75	52	61
- ruralno okolje	32,12	31,07	46,31	61,75	103	69
SAIFI (lastni vzroki)	0,66	0,85	0,87	1,15	78	76
- urbano okolje	0,33	0,66	0,53	0,71	50	62
- ruralno okolje	0,93	0,99	1,13	1,51	94	82
MAIFI	6,62	6,55	6,30	8,35	101	105
Delež izgub na distribuirano energijo v %	3,04	3,62	4,15	4,70	84	73
OPEX ⁴ regulirane dejavnosti na distrib. energijo (evrov/MWh)	22,31	6,67	19,8	21,19	335	113

1 Dodana vrednost = poslovni prihodki - stroški blaga, materiala in storitev - drugi poslovni odhodki

2 Neto finančni dolg = dolg. finan. obvez. + kratk. finan. obvez. - kratk. finan. naložbe - denarna sred.

3 CAPEX = investicijska vlaganja

4 OPEX = poslovni stroški in odhodki (stroški blaga, materiala in storitev, stroški dela, odpisi vrednosti, drugi poslovni odhodki)

2 POMEMBNI DOGODKI

JANUAR

Epidemija covid-19

Obseg okužb s covid-19 je v prvem kvartalu leta 2022 naraščal. Posledično smo v tem obdobju v družbi beležili povečano odsotnost z dela zaradi bolniškega staleža in rizičnih stikov. V družbi smo sprejeli in izvajali vrsto ukrepov s katerimi smo omejevali širjenje okužb in posledic obolevanja kot so povečan in ciljni program izvajanja testiranj za okužbo s covid-19, nošenje zaščitnih mask, razkuževanje in zlasti delo od doma tam, kjer je to bilo mogoče (in potrebno).

Funkcija pooblaščenca za skladnost

V skladu s Kodeksom korporativnega upravljanja družb s kapitalsko naložbo države smo v družbi Elektro Maribor d. d. imenovali pooblaščenca za skladnost poslovanja in integriteto.

Letni načrt upravljanja kapitalskih naložb države za leto 2022

Družba Elektro Maribor d.d. je od Slovenskega državnega holdinga d. d. (v nadaljevanju SDH) prejela Letni načrt upravljanja kapitalskih naložb države za leto 2022, ter Merila za merjenje uspešnosti poslovanja družb s kapitalsko naložbo države, ki ne upoštevajo vpliva sprejetega Zakona o nujnih ukrepih za omilitev posledic zaradi vpliva visokih cen energentov na poslovanje družbe.

FEBRUAR

Imenovanje predsednika uprave družbe Elektro Maribor d. d.

Za predsednika uprave družbe Elektro Maribor d.d. je dne 21. februarja 2022 za mandatno obdobje štiri leta bil imenovan Jože Hebar.

Zakon o nujnih ukrepih za omilitev posledic zaradi vpliva visokih cen energentov (ZUOPVCE)

Državni zbor Republike Slovenije je dne 22. februarja 2022 sprejel Zakon o nujnih ukrepih za omilitev posledic zaradi vpliva visokih cen energentov, ki je pričel veljati dne 5. marca 2022. Zakon o nujnih ukrepih v 4. členu določa, da se tarifne postavke za distribucijskega in prenosnega operaterja za obračunsko moč in prevzeto delovno energijo za vse odjemne skupine znižajo na nič. Ugotovljeni manjko omrežnine za leto 2022, ki nastane zaradi ukrepa oprostitve plačila omrežnine za distribucijski in prenosni sistem za končne odjemalce iz vseh odjemnih skupin se pokrije tako, da Agencija za energijo spremeni splošni akt, s katerim določa metodologijo za določitev upravičenih stroškov in v postopku ugotavljanja odstopanj od regulativnega okvira za leto 2022 zniža priznana stopnja donosnosti na sredstva distribucijskega in prenosnega operaterja. Naveden ukrep, ki ga je določil zakon o nujnih ukrepih je veljal od 1. februarja 2022 do 30. aprila 2022.

Na Ustavno sodišče RS sta bili marca 2022 vloženi dve pobudi in ena zahteva za oceno ustavnosti 4. člena Zakona o nujnih ukrepih za omilitev posledic zaradi vpliva visokih cen energentov. Ustavno sodišče RS je aprila 2022 odločalo o vseh vloženi zadevah in jih zavrnilo.

MAREC

Aneks št. 4 k pogodbi SODO d. o. o.

Na podlagi ukrepa iz 4. člena Zakona o nujnih ukrepih, je družba Elektro Maribor d.d. z družbo SODO d.o.o. uskladila vsebino Aneksa št. 4 k Pogodbi SODO d.o.o., ki se nanaša na zmanjšanje načrtovane vrednosti mesečno zaračunanih najemnin za elektroenergetsko infrastrukturo za čas trajanja ukrepa.

APRIL

Aneks št. 3 k pogodbi SODO d. o. o.

V aprilu 2022 je bil podpisan Aneks št. 3 k Pogodbi SODO d.o.o., ki se nanaša na regulativni okvir za leto 2022. V Aneksu št. 3 so določene pogodbene vrednosti za najemnino elektroenergetske infrastrukture in izvajanje storitev za SODO d.o.o., ter rokovnik za leto 2022.

MAJ

Povečanje deleža v družbi ELDOM d.o.o.

Družba Elektro Maribor d.d. je povečala lastniški delež v družbi ELDOM d.o.o. iz 25 % na 50 %. Drugo polovico družbe ELDOM d.o.o. ima v lasti družba ELES d.o.o.

JUNIJ

Prodaja večinskega deleža v družbi Energija plus d.o.o.

Vodstvi družb Elektro Maribor d.d. in Holding Slovenske elektrarne d.o.o. (HSE d.o.o.) sta 1. junija 2022 sklenili Pogodbo o prenosu poslovnega deleža v družbi Energija plus d.o.o. S tem je HSE d.o.o. postal večinski, 51 % lastnik družbe Energija plus d.o.o., ki bo odslej del skupine HSE.

Skupščina delničarjev družbe

Delničarji družbe Elektro Maribor d.d. so se 30. junija 2022 sestali na 28. redni seji skupščine družbe, kjer je bilo zastopanega 87,75 % osnovnega kapitala.

Skupščina delničarjev se je seznanila z revidiranim letnim poročilom in konsolidiranim letnim poročilom družbe za leto 2021 z mnenjem revizorja in s pisnim poročilom nadzornega sveta o preveritvi in potrditvi revidiranega letnega poročila in revidiranega konsolidiranega letnega poročila družbe za leto 2021 ter s prejemi članov vodenja in nadzora, ki so jih za opravljanje nalog v družbi prejeli v letu 2021.

Sprejet je bil predlog SDH, da se bilančni dobiček v višini 3,7 milijonov evrov uporabi tako, da se del v znesku 2 milijona evrov uporabi za izplačilo dividend, preostanek v višini 1,7 milijonov evrov pa ostane nerazporejen.

Skupščina je podelila razrešnico upravi in nadzornemu svetu družbe za poslovno leto 2021. Za pooblaščen revizijsko družbo za poslovna leta od 2022 do vključno 2026 je bila imenovana družba BDO Revizija d.o.o..

Na skupščini sta bila izvoljena dva nova člana nadzornega sveta, predstavnika delničarjev, Marija Šeme, MBA, in mag. Samo Logar. Skupščina se je seznanila, da dvema članoma nadzornega sveta, predstavnikoma zaposlenih, v juliju 2022 poteče mandat.

JULIJ

Priznanja in nagrade najboljšim dijakom

Družba Elektro Maribor d.d. je podelila nagrade za inovativnost na strokovnem področju in odlične dosežke v izobraževanju najboljšim dijakom treh srednjih šol, Srednje elektro in računalniške šole Maribor, Šolskega centra Ptuj, Srednje poklicne in tehniške šole v Murski Soboti.

AVGUST

Nova organiziranost družbe Elektro Maribor d.d.

Avgusta 2022 je začela veljati nova organiziranost družbe Elektro Maribor d.d.. Pripravili smo jo z namenom uskladitve poteka delovnih procesov in delovnih mest z razvojem energetske dejavnosti in z aktivnostmi, ki jih ta prinaša.

Tožba malega delničarja

Konec avgusta 2022 je družba Elektro Maribor d.d. prejela tožbo malega delničarja zaradi izpodbijanja sklepa o uporabi bilančnega dobička za leto 2021. Na navedeno tožbo je družba Elektro Maribor d.d. podala odgovor na tožbo.

SEPTEMBER

Akt o metodologiji za določitev regulativnega okvira za elektrooperaterje

V Uradnem listu št. 123/2022 je bil objavljen Akt o metodologiji za določitev regulativnega okvira za elektrooperaterje (v nadaljevanju novi oomrežninski akt), ki določa metodologijo za regulativni okvir 2023-2028. Določeni sta dve regulativni obdobji. Prvo se nanaša na obdobje od 1. januarja 2023 do 31. decembra 2023 (RO 2023), drugo se nanaša na obdobje od 1. januarja 2024 do 31. decembra 2028 (RO 2024-2028).

Ustavna pritožba EDP in SODO glede zakona o nujnih ukrepih

Ustavno sodišče je na seji 20. septembra 2022 v postopku za preizkus pobude družb SODO d.o.o., Elektro Primorska d.d., Elektro Gorenjska d.d., Elektro Ljubljana d.d., Elektro Celje d.d. in Elektro Maribor d.d. sklenilo, da se zavrže Pobuda za začetek postopka za oceno ustavnosti 4. člena Zakona o nujnih ukrepih za omilitev posledic zaradi vpliva visokih cen energentov.

Certifikat »Družbeno odgovoren delodajalec«

V mesecu septembru 2022 je družba Elektro Maribor d.d. pridobila pristopni certifikat »Družbeno odgovoren delodajalec«, ki ga podeljuje Inštitut Ekvilib. Ta certifikat nadgrajuje naše dosedanje prakse, s katerimi smo dokazali, da smo družbeno odgovorni. Pri pridobivanju certifikata smo dodatno ozavestili delovanje trajnostnega ravnanja.

3 POSLOVNO OKOLJE IN TRŽNI POLOŽAJ

Družba Elektro Maribor d.d. izvaja glavno dejavnost (distribucijo električne energije poslovnim in gospodinjskim odjemalcem) v severovzhodnem delu Slovenije, na območju, velikem 3.992 km², ki predstavlja skoraj petino območja države.

Regulator slovenskega energetskega trga je Agencija za energijo, ki spremlja, usmerja in nadzira izvajalce energetskih dejavnosti. Agencija za energijo je v letu 2021 sprejela spremembe in dopolnitve Akta o metodologiji za določitev regulativnega okvira in metodologiji za obračunavanje omrežnine za elektrooperaterje (v nadaljevanju omrežninski akt) za leto 2022. Na podlagi akta je Agencija za energijo decembra 2021 izdala odločbo, ki vsebuje vrednostno opredelitev upravičenih stroškov, omrežnine, drugih prihodkov iz izvajanja dejavnosti, presežkov in primanjkljajev omrežnine iz preteklih let, ter tako določila vrednostni okvir za regulativno leto 2022.

Agencija za energijo je septembra 2022 sprejela novi omrežninski akt za obdobje 2023-2028, v katerem je definirala znižano priznano stopnjo donosnosti za leto 2022. Na ta način bo znižan priznani reguliran donos na sredstva pokrili ugotovljeni manko omrežnine za leto 2022.

Kot lastnik elektroenergetske infrastrukture opravljamo v družbi Elektro Maribor d.d. regulirano dejavnost v skladu z Zakonom o oskrbi z električno energijo (ZOEE). Z družbo SODO d.o.o., ki ima koncesijo za izvajanje gospodarske javne službe dejavnosti distribucijskega operaterja, družba Elektro Maribor d.d. posluje na podlagi Pogodbe o najemu elektrodistribucijske infrastrukture in izvajanju storitev za sistemskega operaterja distribucijskega omrežja električne energije (v nadaljevanju pogodba SODO).

Družba Elektro Maribor d.d. poleg regulirane dejavnosti opravlja tudi druge dejavnosti, potrebne za njen obstoj in izvajanje regulirane dejavnosti. Med drugim je družba Elektro Maribor d.d. vodilni izvajalec zahtevnih elektro montažnih del v tem okolju. Povpraševanje po naših storitvah je odvisno od investicij v gospodarstvu in delih na infrastrukturi na vseh območjih.

Največji delničar družbe je Republika Slovenija, ki je imetnik 79,86 % vseh delnic. Za upravljanje kapitalskih naložb države je pristojen Slovenski državni holding (v nadaljevanju SDH). Družba Elektro Maribor d.d. pri svojem poslovanju upošteva priporočila in pričakovanja SDH.

Družba Elektro Maribor d.d. se je na začetku letošnjega leta znašla v nepredvideni zahtevni situaciji, povezani z zakonsko določenim znižanjem tarifnih postavk za obračunsko moč in prevzeto delovno energijo za vse odjemne skupine na nič. Družba Elektro Maribor d.d. je imela zaradi posledic sprejetega Zakona o nujnih ukrepih, trimesečni izpad prilivov denarnih sredstev iz naslova najemnine elektroenergetske infrastrukture.

Hkrati se družba Elektro Maribor d.d. sooča s problematiko spremenjenih okoliščin na svetovnem in domačem trgu, ki dobaviteljem povzročajo višje stroške materiala, surovin in storitev, zaradi česar dobavitelji posledično želijo spremembe obstoječih pogodb oziroma povišanje pogodbenih cen.

4 TRAJNOSTNO POSLOVANJE

V obravnavanem obdobju je družba Elektro Maribor d.d. sledila uresničevanju strateških ciljev za povečevanje jakosti, robustnosti in naprednosti distribucijskega sistema.

V Letnem poslovnem načrtu za leto 2022 smo v skladu s priporočili in pričakovanji SDH upoštevali ključne vidike trajnostnega poročanja in pri izboru kazalnikov sledili načelu bistvenosti. V obravnavanem obdobju je družba Elektro Maribor d.d. spremljala realizacijo v Letnem poslovnem načrtu za leto 2022 zastavljenih trajnostnih kazalnikov, ki se nanašajo na:

- ekonomske cilje,
- družbene cilje in
- okoljske cilje.

Realizacija ciljev trajnostnega poslovanja družbe Elektro Maribor d. d.

		Plan 2022	I-IX 2022
Ekonomski cilji			
1.	Donosnost na sredstva ROA v %	≥ 3,18	1,40
2.	EBITDA marža v %	≥ 42,84	27,53
3.	Dodana vrednost na povprečno št. zaposlenih iz ur (v 1.000 evrih)	≥ 80,10	46,76
4.	Delež prihodkov na trgu in usredstvenih lastnih proizvodov in storitev v vseh poslovnih prihodkih v %	≥ 30,12	31,73
Družbeni cilji			
5.	Delež izgub na distribuirano energijo v %	≤ 4,70	3,04
6.	Delež podzemnih in izoliranih nadzemnih SN in NN vodov v vseh SN in NN vodih %	≥ 74,28	74,51
7.	Delež izoliranih nadzemnih SN in NN vodov v nadzemnih SN in NN vodih v %	≥ 43,61	42,89
8.	Delež TP vključenih v sistem naprednega merjenja v %	≥ 95,00	98,34
9.	Delež merilnih mest vključenih v sistem naprednega merjenja v %	≥ 99,50	99,87
10.	Delež merilnih mest s števcu G3, vključenih v NMS v %	≥ 46,10	48,28
11.	Delež pokritosti DVLM v %	≥ 5,89	6,35
12.	Stroški izobraževanj na zaposlenega v evrih	≤ 136,89	82,40
13.	Število ur izobraževanja na zaposlenega po stanju	≥ 5,88	5,50
14.	Spodbujanje družbene odgovornosti (sredstva za donacije, sponzorstva, štipendije.../poslovni prihodki) v %	≥ 0,13	0,10
Okoljski cilji			
15.	Naložbe v zeleni prehod (obseg investicijskih vlaganj/število MM) v evrih	≥ 147,67	79,67
16.	Obvladovanje ogljičnega odtisa v kg CO ₂ /zaposlenega *	≤ 3.500	-
17.	Količina odpadkov v tonah	≤ 2.600	736

* Realizacija kazalnika se spremlja samo na letnem nivoju.

Sprejetje zakona o nujnih ukrepih je v obravnavanem obdobju v največji meri vplivalo na realizacijo ekonomskih ciljev. Negativne posledice tega zakona se zaradi nižjih reguliranih prihodkov odražajo v nižji realizaciji kazalnikov donosnosti na sredstva ROA, EBITDA marži in dodani vrednosti na zaposlenega.

5 DEJAVNOST DISTRIBUCIJE ELEKTRIČNE ENERGIJE

5.1 Obratovanje distribucijskega sistema

Kakovost oskrbe oziroma neprekinjenost napajanja v družbi Elektro Maribor d.d. merimo s faktorjem SAIDI (povprečni čas nenačrtovanih izpadov napajanja, daljših od treh minut na odjemalca), s faktorjem SAIFI (povprečno število nenačrtovanih izpadov napajanja, daljših od treh minut na odjemalca) in s faktorjem MAIFI (povprečno število nenačrtovanih kratkotrajnih izpadov napajanja, krajših od treh minut).

Vrednost kazalnikov SAIDI, SAIDI in MAIFI

	I-IX 2022	I-IX 2021	Plan I-IX 2022	Plan I-XII 2022
SAIDI - lastni vzroki (minute/odjemalca)	22,65	26,65	33,61	44,75
- urbano okolje	10,87	20,87	17,81	23,75
- ruralno okolje	32,12	31,07	46,31	61,75
SAIFI – lastni vzroki (prekinitev/odjemalca)	0,66	0,85	0,87	1,15
- urbano okolje	0,33	0,66	0,53	0,71
- ruralno okolje	0,93	0,99	1,13	1,51
MAIFI - št. kratkotrajnih (pod tri minute) prekinitev na odjemalca	6,62	6,55	6,30	8,35

Glede časa trajanja dolgotrajnih prekinitev (SAIDI) se je v primerjavi z enakim obdobjem lani v urbanih okoljih zanesljivost oskrbe izboljšala. Pri številu dolgotrajnih prekinitev (SAIFI) je v primerjavi z enakim obdobjem lani opaziti izboljšanje zanesljivosti oskrbe pri obeh okoljih. Število kratkotrajnih prekinitev (MAIFI) je v primerjavi z enakim obdobjem lani nekoliko višje.

5.2 Obračun in dostop do distribucijskega sistema

Uporabniki

Na dan 30. 9. 2022 smo v družbi Elektro Maribor d.d. zabeležili največje število uporabnikov (odjemalci in proizvajalci) doslej, in sicer 223.832. Potrebe uporabnikov distribucijskega sistema po moči, energiji in podatkih se precej povečujejo.

Uporabniki in proizvajalci

	30.9.2022	30.9.2021	Plan 30.9.2022	Plan 31.12.2022
1. Število uporabnikov (2 + 3)	223.832	222.112	223.171	223.473
2. Število odjemalcev	222.448	220.744	221.799	222.098
2.1. Odjemalci	216.080	217.098	216.979	216.981
2.2. Proizvajalci (samooskrba)	6.368	3.646	4.820	5.117
3. Ostali proizvajalci	1.384	1.368	1.372	1.375
4. Število proizvodnih virov (2.2.+3.)	7.752	5.014	6.192	6.492

Odjemalci

Število odjemalcev (merilna mesta odjema in merilna mesta samooskrb) je največje do sedaj. Konec septembra 2022 je bilo 222.448 odjemalcev. V obravnavanem obdobju se je število odjemalcev glede na enako obdobje v preteklem letu povečalo za 1.704 oz. za 0,8 %.

Priključna moč odjemalcev je znašala 3.304 MW, ki je tudi največja doslej. Priključna moč odjemalcev se je glede na enako obdobje preteklega leta povečala za 49 MW (8 MW na poslovnem odjemu in 41 MW na gospodinjiskem odjemu).

Priključna moč odjema

	30.9.2022	30.9.2021	Plan 30.9.2022	Plan 31.12.2022
Priključna moč odjema v MW	3.304	3.255	3.293	3.301
- Gospodinjstva	2.257	2.216	2.243	2.248
- Poslovni odjemalci	1.047	1.039	1.050	1.053

Proizvodni viri

Število mrežno integriranih proizvodnih virov se povečuje z visoko stopnjo rasti, kar predstavlja precejšen izziv za distribucijski sistem. Na dan 30. 9. 2022 je bilo skupno število proizvajalcev 7.752 od tega 6.368 samooskrb (6.351 individualnih in 17 skupnostnih) in 1.384 ostalih proizvajalcev. Glede na enako obdobje v letu 2021 je skupno število proizvajalcev naraslo za 2.738.

Proizvodni viri

	I-IX 2022	I-IX 2021	Plan I-IX 2022	Plan I-XII 2022
Priključna moč proizvodnje MW	256	215	231	235

Priključna moč proizvodnih virov je bila na dan 30. 9. 2022 najvišja do sedaj in je znašala 256 MW, kar je za 41 MW več kot v enakem obdobju leta 2021.

Skupna priključna moč odjemalcev in priključna moč proizvajalcev pomembno vplivata na potrebna vlaganja v jakost elektrodistribucijskega omrežja.

V obravnavanem obdobju je prispelo 6.912 vlog za izdajo soglasja za priključitev za proizvodne naprave, predvsem za naprave za samooskrbo, kar je za 238 % več kot v enakem obdobju lani (2.900). Izdanih je bilo 4.568 soglasij za priključitev za proizvodne naprave. Število prispelih vlog za izdajo soglasij za priključitev in število izdanih soglasij za priključitev v obravnavanem obdobju napoveduje nadaljnjo rast števila prispelih vlog za izdajo soglasij za priključitev za naprave za samooskrbo še vsaj do konca leta 2023.

Soglasja za priključitev proizvodnih virov

	I-IX 2022	I-IX 2021
Izdana soglasja za priključitev	4.568	1.291
Moč izdanih soglasij za priključitev (kW)	92.300	23.724
Priključena soglasja za priključitev	2.329	933
Moč priključenih soglasij za priključitev (kW)	46.800	14.190

Obračunska moč

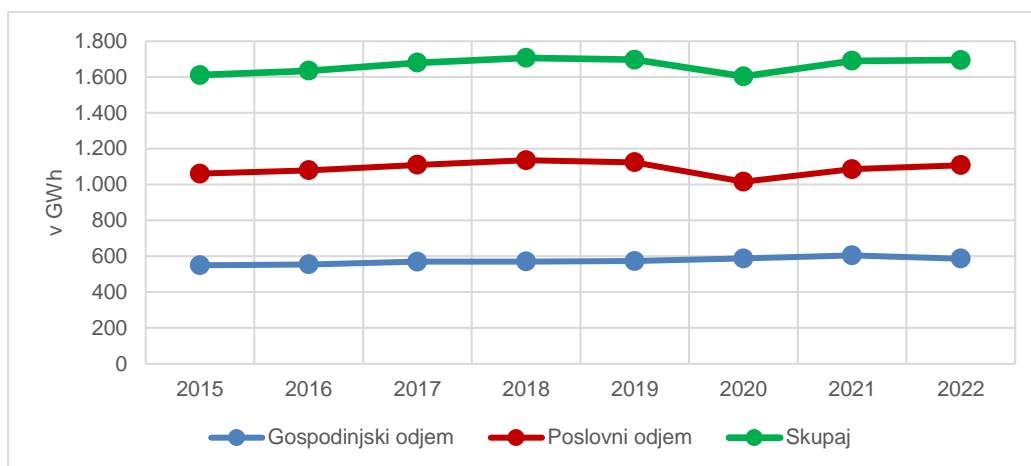
V obravnavanem obdobju je bila obračunana moč za 1,5 % večja kot v enakem obdobju leta 2021.

Odstopanje obračunane moči in energije v obdobju I-IX 2022 v primerjavi z enakim obdobjem v 2021

	Obračunska moč	Energija
Srednja napetost (SN)	-0,2%	0,0%
Nizka napetost (NN) – poslovni odjem	2,8%	5,9%
Gospodinjstva	1,4%	-3,1%
Skupaj	1,5%	0,2%

Distribuirana energija

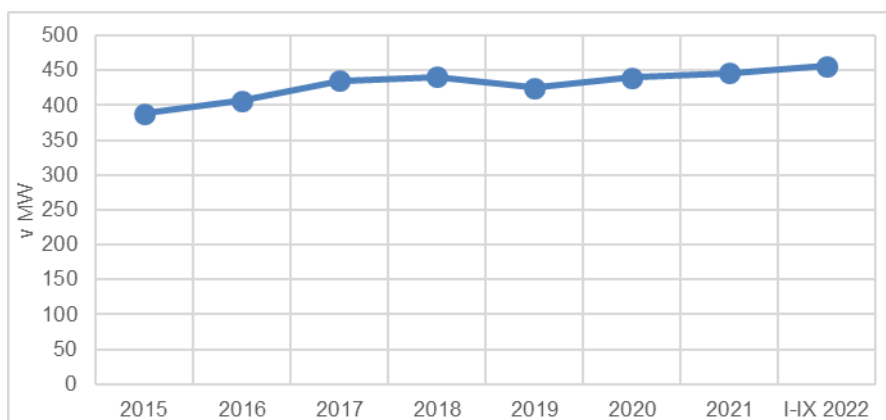
Po omrežju Elektro Maribor smo distribuirali 1.695 GWh električne energije. Skupna količina distribuirane energije je bila za 0,2 % večja kot v enakem obdobju preteklega leta in 1,2 % manjša od planirane. Odjem na SN je na nivoju enakega obdobja preteklega leta, poslovni odjem na NN 5,9 % večji, odjem gospodinjstev pa manjši za 3,1 %. Skupni odjem je tretji najvišji v zgodovini (višji je bil v letih 2018 in 2019). Gospodinjstveni odjem je tretji najvišji v zgodovini (višji je bil v letih 2021 in 2020). Poslovni odjem je četrti najvišji (višji je bil v letih 2018, 2019 in 2017).



Distribuirana energija v obdobju I-IX po posameznih letih

Konična obremenitev

Konična moč (urna) sistema je bila v obravnavanem obdobju največja januarja 2022 in je znašala 456 MW, kar je največ doslej. V letu 2021 je bila največja v decembru in je znašala 446 MW. Četrta urna konična moč sistema je bila prav tako največja januarja 2022 in je znašala 461 MW.



Najvišja dosežena konična obremenitev (v MW)

Podatek o konični moči je še posebej pomemben pri načrtovanju razvoja elektrodistribucijskega sistema, ki mora biti dimenzionirano tudi glede na konično moč. Če konična moč raste, moramo omrežje dodatno ojačati. V povečevanje jakosti omrežja so usmerjena tudi prizadevanja družbe Elektro Maribor d.d.. Na gibanje konične obremenitve vplivajo v največji meri podnebni dejavniki, gospodarska aktivnost ter povečevanje obremenitev obstoječih in priključevanje novih odjemalcev in proizvajalcev.

Prevzeta energija

Vsa energija v sistemu, to je prevzem iz prenosnega omrežja in proizvodnih virov, je bila za 0,3 % manjša, kot v enakem obdobju lanskega leta. Iz prenosnega omrežja smo prevzeli 1.494 GWh, kar je 0,2 % več, kot preteklo leto. Od lokalnih proizvodnih virov (male hidroelektrarne, sončne elektrarne, elektrarne na biomaso in soprodukcije) pa smo prevzeli 252 GWh, kar je 3,3 % manj kot v enakem obdobju lanskega leta.

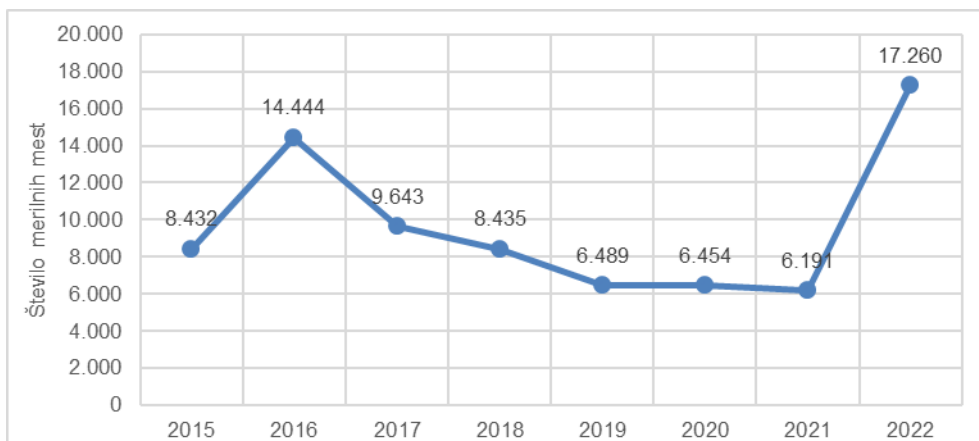
Razmerje med prevzeto energijo iz prenosnega omrežja in proizvodnih virov je bilo 86:14, medtem, ko je bilo v enakem obdobju leta 2021 85:15.

Prevzeta električna energija

v MWh	I-IX 2022	I-IX 2021	Plan I-IX 2022	Plan I-XII 2022
Prevzem od lokalnih proizvodnih virov	252.303	260.903	250.968	344.454
Prevzem iz prenosnega omrežja	1.494.284	1.491.376	1.536.550	2.069.928
Skupaj	1.746.587	1.752.279	1.787.518	2.414.382

Menjave dobaviteljev

Družba Elektro Maribor d.d. izvaja zamenjavo dobavitelja v zakonsko predpisanih rokih. V obravnavanem obdobju je v distribucijskem sistemu družbe Elektro Maribor d.d. bila izvedena menjava dobavitelja električne energije na 17.260 merilnih mestih (od tega 14.262 gospodinjstev in 2.998 poslovnih odjemalcev), kar skupaj predstavlja 7,8 % vseh merilnih mest odjemalcev. Na rekordno dinamiko menjav dobaviteljev so v obravnavanem obdobju vplivale razmere na trgu v smislu povišanja cen električne energije ter prenehanja dejavnosti nekaterih dobaviteljev električne energije.



Gibanje števila menjav dobavitelja električne energije v obdobju I-IX po posameznih letih

V prvih devetih mesecih leta 2022 je na območju Elektro Maribor sedem dobaviteljev z največjim tržnim deležem dobavilo 98,9 % vse distribuirane električne energije.

Tržni deleži dobaviteljev električne energije na distribucijskem območju Elektro Maribor

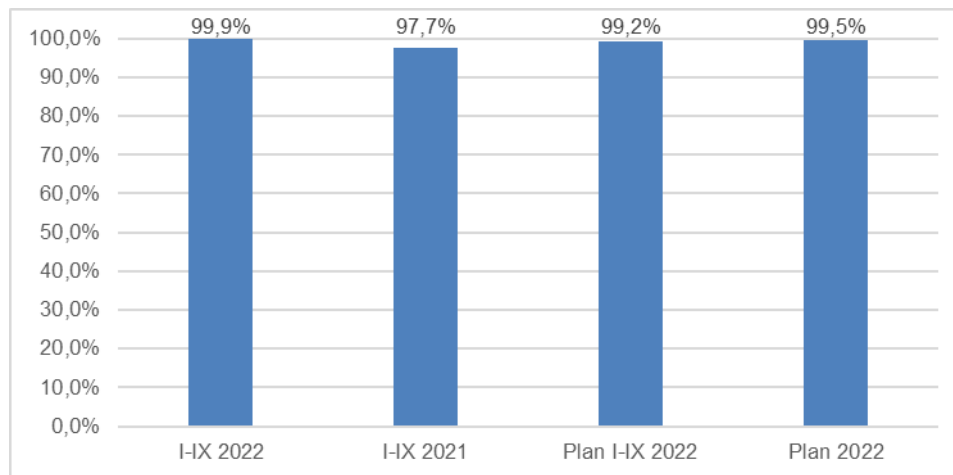
Družba	Delež I-XII 2021	Delež I-IX 2022
Energija plus	46,4%	45,1%
GEN-I	17,3%	17,9%
Petrol	15,2%	13,9%
ECE	7,3%	7,5%
HEP	4,3%	7,8%
E3	5,5%	5,2%
Mercator	1,5%	1,5%
Ostali (pod 1%)	2,6%	1,1%

5.3 Merjenje električne energije

V družbi Elektro Maribor d.d. smo v letu 2022 uspešno zaključili prvi investicijski cikel izgradnje naprednega merilnega sistema (NMS) pri uporabnikih omrežja na nizki napetosti, pri katerih se moč ne meri. Skrajni rok zamenjave vseh klasičnih elektromehanskih števec z novimi naprednimi, ki je določen v Uredbi o ukrepih in postopkih za uvedbo in povezljivost naprednih merilnih sistemov električne energije, smo tako prehiteli za kar 4 leta.

V skladu z usmeritvijo, da mora družba Elektro Maribor d.d. svojim uporabnikom zagotavljati stabilno preskrbo z električno energijo, hkrati pa uporabnike in zaposlene maksimalno zaščititi pred širjenjem okužb s covid-19, so dela na merilnih mestih bila izvedena z ustreznimi osebnimi zaščitnimi sredstvi, v skladu z usmeritvami Nacionalnega inštituta za javno zdravje (NIJZ).

V sistem naprednega merjenja smo na distribucijskem območju družbe Elektro Maribor d.d. vključili že 99,9 % vseh merilnih mest. Ostala so le še merilna mesta, na katerih napredni števeci zaradi prevezave nizkonapetostnega omrežja iz ene na drugo transformatorsko postajo več niso komunikacijsko skladni z vzpostavljenim sistemom daljinskega merjenja ter merilna mesta, kjer vnosa motečih signalov v nizkonapetostno omrežje ni moč učinkovito in stroškovno vzdržno odpraviti, zato bo potrebna zamenjava nekaterih vgrajenih števecov s števeci z radijsko komunikacijo. Vsem tem uporabnikom omrežja smo omogočili plačilo porabljene električne energije po dejansko izmerjenih mesečnih količinah, prehod iz eno na dvotarifni ali več tarifni način merjenja ali obratno brez stroškov za merilno opremo in ponovni vklop odklopnika v primeru prekoračitve priključne moči (brez stroškov zamenjave glavnih varovalk).



Delež merilnih mest v sistemu naprednega merjenja

Z letom 2017 smo zaključili z izgradnjo naprednega merilnega sistema s S-FSK PLC komunikacijsko tehnologijo in prešli na zmogljivejšo večkanalno OFDM G3 PLC tehnologijo. Delež merilnih mest opremljenih s števeci G3 je na dan 30. 9. 2022 znašal 48,3 %.

Zaradi poteka življenjske dobe smo zamenjali 7.422 sistemskih števecov prve generacije, ki smo jih nadomestili s komunikacijsko kompatibilnimi števeci druge generacije. V obravnavanem obdobju smo vgradili 9.587 novih naprednih števecov z G3 PLC komunikacijo in 1.582 novih naprednih števecov z radijsko 2G/4G komunikacijo.

Za potrebe obračuna uporabe omrežja, prispevkov, dobave električne energije in kontrolnih izračunov smo iz merilnega centra zagotovili 2.010.774 odbirkov števecov električne energije. Z ročnim odčitavanjem smo zagotovili le še 0,5 % vseh potrebnih odčitkov.

Aplikacija Moj Elektro

Za zagotavljanje enostavnega dostopa do merilnih in drugih podatkov je na voljo brezplačna spletna (www.mojelektro.si) in mobilna aplikacija Moj Elektro. Mobilna aplikacija je dostopna preko Google Play (Android) in App Store (iOS).



Uporabniki lahko dostopajo do svojih merilnih podatkov ne glede na elektrodistribucijsko območje ali dobavitelja. Portal je namenjen končnim uporabnikom (odjemalcem in proizvajalcem električne energije) in je tako ena izmed storitev Enotne vstopne točke nacionalnega podatkovnega vozlišča.

Prednost portala pred dosedanjimi podatkovnimi portali je v tem, da združuje vsa merilna mesta v Sloveniji in upravičencu omogoči enoten dostop in prikaz merilnih podatkov ne glede na distribucijsko območje ali dobavitelja električne energije. Preko portala je omogočeno tudi predajanje pooblastil oz. pravic tretjim osebam.

Centralni elektroenergetski portal Slovenije (CEEPS)

Medtem, ko je portal Moj Elektro namenjen uporabnikom, je portal CEEPS namenjen ostalim udeležencem na trgu z električno energijo. S tem želimo optimirati izmenjavo podatkov med akterji na trgu, izrabiti priložnosti, ki nam jih nudi že dosežena stopnja digitalizacije ter obdržati strateško vlogo pobudnika in ponudnika celovitih tehnološko naprednih B2B rešitev izmenjave podatkov z ostalimi deležniki slovenskega organiziranega trga z električno energijo.

6 INVESTICIJSKA VLAGANJA DRUŽBE

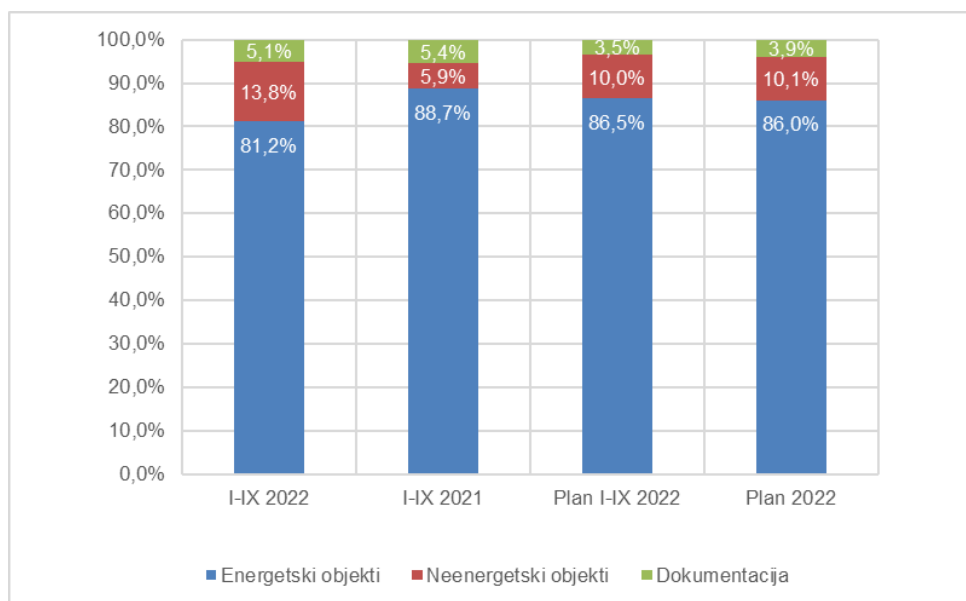
V obravnavanem obdobju smo v družbi Elektro Maribor d.d. realizirali investicijska vlaganja v višini 17,8 milijonov evrov, kar je za 5,5 milijonov evrov oziroma za 24 % manj od načrtovanih investicij za obravnavano obdobje in za 2,5 milijonov evrov oziroma 12 % manj glede na enako obdobje preteklega leta. V obravnavanem obdobju smo več vlagali v poslovno informatiko (nakup licenc za programsko opremo).

Zaradi zakona o nujnih ukrepih in posledično izpada lastnih virov za financiranje investicijskih vlaganj ter v skladu z načrtovano zadolžitvijo, smo v družbi Elektro Maribor d.d. izvedli ukrep prestrukturiranja načrtovanih investicijskih vlaganj ter ocenjujemo, da bomo v letu 2022 realizirali temu ustrezno nižja investicijska vlaganja glede na prvotno načrtovane, in sicer v višini 27 milijonov evrov.

Realizacija investicijskih vlaganj

	I-IX 2022	I-IX 2021	Plan I-IX 2022	Plan I-XII 2022
Investicijska vlaganja v evrih	17.833.448	20.292.416	23.363.528	33.000.000

Struktura investicijskih vlaganj se je v obravnavanem obdobju spremenila predvsem iz naslova višjih vlaganj v poslovno informatiko, kar je posledično povečalo delež vlaganj v neenergetske objekte.



Struktura investicijskih vlaganj

Ob navedenih strateških investicijah smo v okviru investicij v energetske objekte izvedli še:

- Srednje napetostni vodi (SN): Položili smo 33,59 km SN kablovodov in sanirali oziroma rekonstruirali 28,90 km nadzemnih SN vodov.
- Transformatorske postaje (TP): Zgradili smo 22 novih TP. Rekonstruirali smo 22 TP, kjer gre za dotrajanost opreme, reševanje slabih napetostnih razmer in same gradbene obnove.
- Niskonapetostni vodi (NN): Položili smo 79,65 km NN kablovodov in sanirali oziroma rekonstruirati 26,87 km nadzemnih NN vodov.

Fizična realizacija objektov SN, TP in NN

Elementi	Enota	Izvedeno		Plan		
		I-IX 2022	I-IX 2021	I-IX 2022	I-XII 2022	
SN vodi	daljinovod	km	28,90	80,57	82,89	93,68
	kablovod	km	33,59	38,57	49,49	65,41
	Skupaj	km	62,49	119,14	132,38	159,09
TP SN/NN	novogradnja	kos	22	13	24	39
	obnova	kos	22	29	28	41
	Skupaj	kos	44	42	52	80
NNO	nadzemni vodi	km	26,87	33,29	40,37	44,36
	kablovodi	km	79,65	115,26	73,65	104,37
	Skupaj	km	106,52	148,54	114,02	148,73

Strateški projekti

- Robustnost omrežja

Ob vedno bolj intenzivnih in pogostih izrednih vremenskih razmerah si družba Elektro Maribor d.d. prizadeva za povečanje odpornosti omrežja s ciljno usmerjeno izgradnjo podzemnih SN- in NN- vodov ter nadzemnih izoliranih SN in NN- vodov; z v zanesljivost usmerjenim vzdrževanjem, ki vključuje vzdrževanje koridorjev vodov, sanacijo oporišč SN- in NN- vodov ter diagnostiko kablov.

Delež izoliranih SN in NN vodov družbe Elektro Maribor d. d.

	I-IX 2022	I-IX 2021	Plan I-IX 2022	Plan I-XII 2022
Delež izoliranih podzemnih in nadzemnih SN in NN vodov - v %	74,51%	73,42%	74,10%	74,28%
Skupna investicijska vrednost - v evrih	10.498.269	13.043.215	12.217.798	15.729.357
Delež izoliranih nadzemnih SN in NN vodov - v %	19,14%	19,42%	19,82%	19,89%
Skupna investicijska vrednost - v evrih	2.512.184	4.737.216	4.371.090	4.894.932

V družbi Elektro Maribor d.d. smo v obravnavanem obdobju zamenjali oziroma sanirali 2.487 stojnih mest od tega 566 stojnih mest na SN in 1.921 stojnih mest na NN omrežju.

- **Jakost omrežja**

Ob naraščajočih potrebah uporabnikov in vedno obsežnejši mrežni integraciji novih proizvodnih virov se povečujeta instalirana in konična moč. Skladno s potrebami naših uporabnikov in zahtevami standardov kakovosti in zanesljivosti oskrbe z električno energijo načrtno povečujemo jakost omrežij z novimi oziroma rekonstruiranimi vodi in napravami.

Izgradnja novih 110 kV povezav družbe Elektro Maribor d.d.

	I-IX 2022	I-IX 2021	Plan I-IX 2022	Plan I-XII 2022
Skupna investicijska vrednost - v evrih	72.574	0	480.000	1.350.000

Število novih transformatorskih postaj družbe Elektro Maribor d. d.

	I-IX 2022	I-IX 2021	Plan I-IX 2022	Plan I-XII 2022
Število novih transformatorskih postaj	22	13	24	39
Skupna investicijska vrednost - v evrih	1.046.648	668.255	1.149.716	1.907.116

- **Naprednost in spoznavnost omrežja**

Intenzivno poteka izgradnja naprednega merilnega sistema, ki vključuje: systemske števec pri uporabnikih sistema, kontrolne števec v TP, podatkovne zbiralnike v TP; komunikacijsko infrastrukturo, ki omogoča prenos podatkov od sistemskih števec do merilnih centrov; merilne centre in enotni informacijski sistem.

Projekt vsebuje tri sklope: uvajanje sistema naprednega merjenja, merilni centri in daljinsko vodena ločilna mesta (DVLM).

Delež naprednega merjenja v družbi Elektro Maribor d. d.

	I-IX 2022	I-IX 2021	Plan I-IX 2022	Plan I-XII 2022
Delež vključenih merilnih mest v NMS - v %	99,87%	97,70%	99,21%	99,50%
Skupna investicijska vrednost - v evrih	1.149.623	2.139.821	2.366.152	3.026.588
Delež G3 merilnih mest vključenih v NMS - v %	48,28%	39,90%	45,70%	46,10%
Skupna investicijska vrednost - v evrih	1.149.623	2.139.821	1.745.840	1.940.038

Število vgrajenih merilnih centrov družbe Elektro Maribor d. d.

	I-IX 2022	I-IX 2021	Plan I-IX 2022	Plan I-XII 2022
Št. vgrajenih merilnih centrov	483	436	500	523
Skupna investicijska vrednost - v evrih	1.933	582	131.000	150.000

Konec obravnavanega obdobja je nameščenih 483 merilnih centrov, kar je za 8 merilnih centrov več glede na konec leta 2021. Sredstva za merilne centre in daljinsko vodena ločilna stikala se bodo zaradi vpliva zakona o nujnih ukrepih na poslovanje družbe, zagotovila v letu 2023, kar pomeni, da se tudi izvedba tega dela strateškega projekta nadaljuje še v letu 2023.

Pokritost daljinsko vodenih ločilnih mest družbe Elektro Maribor d. d.

	I-IX 2022	I-IX 2021	Plan I-IX 2022	Plan I-XII 2022
Pokritost daljinsko vodenih ločilnih mest - v %	6,35%	5,52%	5,77%	5,89%
Skupna investicijska vrednost - v evrih	147.175	229.065	350.000	501.000

- Telekomunikacije in informatika

Za potrebe prožnosti proizvodnje in odjema oziroma aktivne vloge uporabnikov ter za nemoteno vodenje elementov distribucijskega omrežja načrtujemo razvoj TK-infrastrukture. Cilj je vzpostavitev optičnih povezav do naprav/objektov, medtem ko bomo lokacije, na katerih zaradi upravičenih razlogov ne bo smiselna izgradnja optičnih povezav, komunikacijsko povezovali z zasebnim radijskim omrežjem IP ali uporabo javnega omrežja 4G-LTE in/ali 5G ter z omrežjem pLTE, če se bo za to tehnološko rešitev našel tržni ponudnik.

Izgradnja optičnega omrežja družbe Elektro Maribor d. d.

	I-IX 2022	I-IX 2021	Plan I-IX 2022	Plan I-XII 2022
Dolžina novozgrajenega optičnega omrežja - v km	13	0,7	30	31
Skupna investicijska vrednost - v evrih	34.061	11.041	200.000	210.000

Investicije v lastni režiji

Vrednost usredstvenih lastnih proizvodov in lastnih storitev je v obravnavanem obdobju znašala 11,9 milijonov evrov in je za 21 % nižja kot v enakem obdobju lani, ter za 26 % nižja glede na načrtovano vrednost za to obdobje. Razlog za nižjo realizacijo so zmanjšana vlaganja v energetska infrastrukturo zaradi zakona o nujnih ukrepih.

Investicije smo v družbi Elektro Maribor d.d. izvajali na novogradnjah in rekonstrukcijah elektroenergetskih objektov, projektirali smo nove objekte in izvajali meritve. Dela smo izvajali predvsem na nadzemnem SN omrežju, kot so DV Videm, odsek Videm – Dolane, DV Podlehnik, DV Kočice z odcepom Rodni vrh, DV Duh – Gradišče Kozjak ter na kabliranju dela DV Ruta 2 in preureditvi NNO TP Ruta 2. Zgradili smo novo TP in SN kablovod Miklavška cesta Schrack, TP Zavrh 5 in TP Preklade Lenart. Prav tako izvajamo dela na novem SN kablovodu 20 kV Černelavci Veščica, TP Gančani Maučec, SN Černelavci ter kablovod in TP Bukovniško jezero.

7 STORITVE DRUŽBE NA TRGU

V družbi Elektro Maribor d.d. izvajamo celovite storitve na področju gradnje, projektiranja ter vzdrževanja elektroenergetskih objektov in naprav. Prizadevamo si ohraniti strokovnost, zanesljivost in kvaliteto opravljenih del.

V obravnavanem obdobju smo realizirali prihodke od prodaje storitev na trgu v višini 3,4 milijone evrov, kar je za 16 % več glede na enako obdobje lani in za 21 % več od načrtovane vrednosti za to obdobje. V zadnjem času se pri izvajanju storitev soočamo s porastom cen opreme in materiala ter podaljševanjem dobavnih rokov s strani dobaviteljev.

V obravnavanem obdobju smo med drugim zaključili rekonstrukcijo TP Ljubljanske mlekarne, zgradili novo TP Zavarovalnica Sava, položili novi SN kablovod Konus-Isokon Slovenske Konjice, predstavili SN kablovod Mariborski otok za Mestno občino Maribor ter dokončali gradbena in elektro-montažna dela na območju izgradnje druge etape zahodne obvoznice Slovenska Bistrica. Nadaljujemo izvajanje ureditve križanj SN in NN vodov na trasi izgradnje DV 2x400 kV Cirkovce–Pince. Izvajamo tudi večja dela na elektro energetskih objektih, kot so priključek podjetju Panvita, TP Polana Friško 2, TP družbi Sems Ljutomer ter izgradnja dveh TP in pripadajočih SN kablovodov za družbo Carthago d.o.o.

8 UPRAVLJANJE TVEGANJ V DRUŽBI

Obvladovanje tveganj je v družbi Elektro Maribor d.d. opredeljeno v Pravilniku o upravljanju tveganj. Tveganja se opredeljujejo kot verjetnost, da se bo zaradi različnih možnih dogodkov pripetilo nekaj, kar bo negativno ali pozitivno vplivalo na poslovanje družbe ter s tem na doseganje zastavljenih ciljev. V obeh primerih je treba prepoznati dogodek in ga oceniti. Z obvladovanjem tveganj poskušamo pravočasno prepoznati tveganja in ustrezno ukrepati, da bi tako zmanjšali višino in obseg škode, ki jo lahko določeno tveganje povzroči.

Tveganja, ki jim je družba Elektro Maribor d.d. izpostavljena, skladno s Pravilnikom o upravljanju tveganj, razvrščamo v naslednje skupine:

TVEGANJA		
STRATEŠKA TVEGANJA	OPERATIVNA TVEGANJA	FINANČNA TVEGANJA
Strateška tveganja so možni dogodki, ki (ne)ugodno vplivajo na doseganje srednjeročnih ali dolgoročnih ciljev poslovanja družbe oziroma skupine.	Operativna tveganja so možni dogodki, ki (ne)ugodno vplivajo na doseganje letnih ciljev poslovanja družbe oziroma skupine, in so tveganja nastanka izgub ali koristi.	Finančna tveganja so možni dogodki, ki (ne)ugodno vplivajo na doseganje strateških in letnih ciljev financiranja družbe oziroma skupine.

V registru tveganj imamo prepoznanih 35 tveganj, ki so opredeljena po pomembnosti. Določen je način rednega posodabljanja, ocenjevanja in razvrščanja tveganj, določeni so odzivi na tveganja in odgovorne osebe, ter notranje kontrole. Spremembe se spremljajo kvartalno, izvedeno je bilo spremljanje nadzora nad vpeljanimi notranjimi kontrolami za tretji kvartal. V teku je popis notranjih kontrol iz informacijske varnosti (kritična infrastruktura), ter noveliranje obstoječih tveganj izhajajočih iz navedenega področja

9 NOTRANJA REVIZIJA

V obravnavanem obdobju so bile s strani vodje notranje revizije izvedene revizije planiranih področij, realizirane so bile storitve neformalnega svetovanja, tekoče se je spremljalo uresničevanje priporočil notranjih in zunanjih revizorjev. Za upravo družbe in nadzorne organe družbe so bila pripravljena obdobjna poročila o delu notranje revizije. Z namenom ohranitve certifikata »preizkušeni notranji revizor«, in s tem dovoljenja za delo, je bilo v obravnavanem obdobju izvedeno planirano izpopolnjevanje in izobraževanje vodje notranje revizije. Program zagotavljanja in izboljševanja kakovosti delovanja notranje revizije v družbi Elektro Maribor d.d. se je izvajal v skladu s cilji in merili programa.

10 DRUŽBENA ODGOVORNOST

Družbeno odgovornost izkazuje družba Elektro Maribor d.d. z uresničevanjem poslanstva družbe, ki je trajnostno in konkurenčno obratovanje, vzdrževanje in razvoj učinkovitega elektrodistribucijskega sistema ter izvajanje kakovostnih elektroenergetskih storitev za zagotavljanje visokokakovostnega življenja in spodbujanja gospodarskega razvoja.

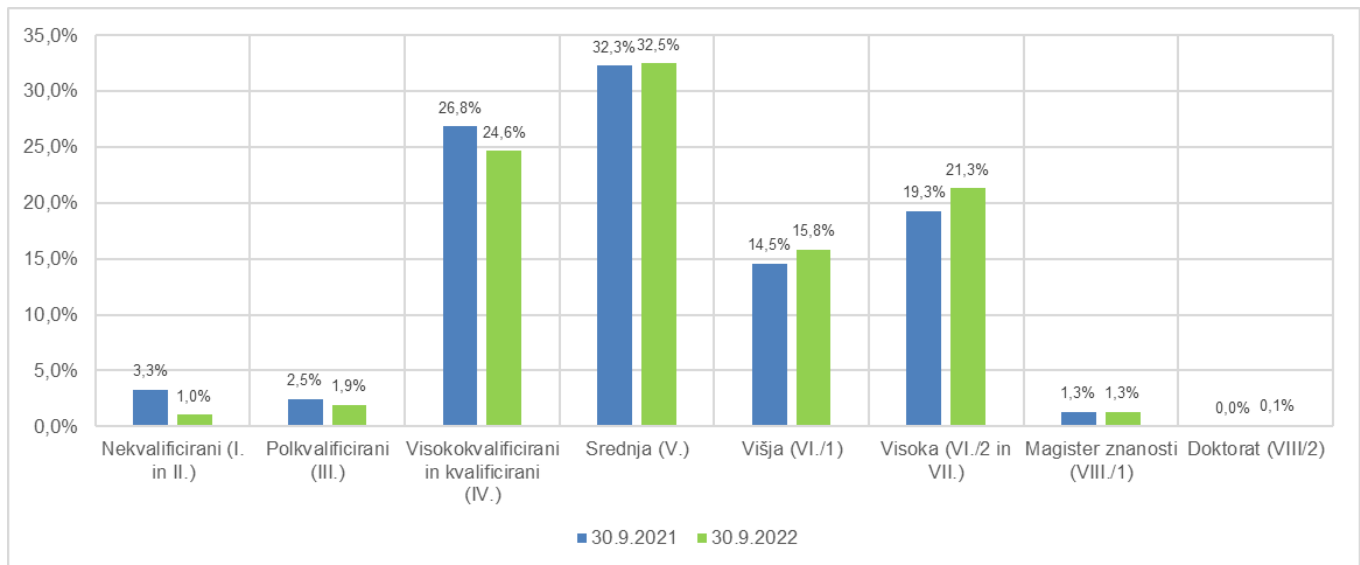
10.1 Zaposleni

Konec obravnavanega obdobja je bilo v družbi Elektro Maribor d.d. 768 zaposlenih, kar je 83 manj, kot je bilo načrtovano in za 78 manj glede na enako obdobje lani. Zaradi zakona o nujnih ukrepih in posledično zmanjšane obsega delovno intenzivnih investicij za lastni račun smo na področju zaposlovanja izvedli ukrep, da nismo realizirali načrtovanih zaposlitev 76 obdobjnih delavcev.

Število in gibanje zaposlenih

	I-IX 2022	I-IX 2021	Plan I-IX 2022	Plan I-XII 2022
Stanje zaposlenih (začetek obdobja)	770	755	770	770
Prihodi	27	113	92	110
Odhodi	29	22	11	95
Stanje zaposlenih (konec obdobja)	768	846	851	785

V obravnavanem obdobju je bilo v družbi Elektro Maribor d.d. 27 prihodov in 29 odhodov zaposlenih. Fluktuacija zaposlenih je znašala 3,75 %.



Struktura zaposlenih glede na izobrazbo

Akademija distribucije

V obravnavanem obdobju je Akademija distribucije izvedla delavnice za obvladovanje kritične komunikacije. Udeležili so se jih sodelavci iz področja uporabnikov. Obravnavani so bili številni primeri iz prakse, s čimer so udeleženci pridobili dodatna znanja za vzpostavitev spoštljive in pozitivne komunikacije z uporabniki v različnih situacijah.

Prav tako je bilo izvedeno strokovno izobraževanje iz področja graditve distribucijskih objektov, ki so se ga udeležili projektanti in vodje operativnih del na terenu. Zlasti gradbena izvedba distribucijskih vodov na lokacijah z drugimi infrastrukturami je pomembna, da s strokovnimi rešitvami dosegamo kvalitetno gradnjo in zanesljivo obratovanje distribucijske mreže.

Akademija distribucije je bila nosilec postopka za pridobitev certifikata "Družbeno odgovoren delodajalec", ki je bil uspešno zaključen. Certifikat je družba prejela v septembru 2022 na svečani podelitvi na GZS. S tem družba izkazuje, da je družbena odgovornost eden od vidikov delovanja, kjer so skrb za okolje, družbena prisotnost in zaposleni vedno v središču poslovanja in poslovne odličnosti.

Na osnovi potreb področja distribucije je Akademija sodelovala pri strokovni predstavitvi 10 letnega razvojnega načrta razvoja distribucijskega omrežja družbe Elektro Maribor d.d. za obdobje 2023-2032, katere so se udeležili predstavniki lokalnih skupnosti in občin.

Komuniciranje z zaposlenimi

Z zaposlenimi smo o aktualnih temah komunicirali preko elektronskega internega glasila eInfoto, preko elektronskih sporočil o pomembnih temah, vpeljali smo prenovljene oglasne deske, ki jim širimo namen. Zaposlenim tedensko po elektronski pošti pošiljamo tudi nasvete o dobrih medsebojnih komunikacijah in odnosih. V septembru 2022 smo pričeli izvajati tudi delavnice za širši krog vodij v družbi, na katerih se učimo bolj učinkovitega, prijaznega in slišaneega komuniciranja in komuniciranja v kriznih situacijah ter iščemo tako pozitivne kot negativne prakse komuniciranja v naši družbi.

10.2 Sodelovanje z lokalnimi skupnostmi in uporabniki

O aktualnih vsebinah in dogajanjih v zvezi z družbo in sprejetimi ukrepi povezanimi s covid-19 smo zunanjo javnost seznanjali preko spletne strani, preko medijev in preko obvestil na vhodih v prostore družbe.

Družba Elektro Maribor d.d. svojo družbeno odgovornost izkazuje tudi s pomočjo sponzorstev in donacij, pri čemer upošteva načela transparentnosti, uravnoteženosti, ekonomske koristi in teritorialne prisotnosti. Zaradi spremenjenih zakonodajnih okoliščin je družba namenila za sponzorstva in donacije manj načrtovanih sredstev. Selektivno smo izbirali tiste, ki smo jim namenili sredstva. Velik del sredstev smo namenili humanitarnim organizacijam.

Informiranje uporabnikov omrežja je potekalo v okviru delovnih procesov, preko klicnega centra, osebnih obiskov strank, elektronske pošte info@elektro-maribor.si, spletne strani: www.elektro-maribor.si, spletnega in mobilnega portala eStoritve, spletnega in mobilnega portala Moj Elektro in družabnega omrežja Facebook ter partnerskih radijskih postaj.

V obravnavanem obdobju smo na brezplačni modri telefonski številki za prijavo okvar in motenj (080 21 05) zabeležili 31.677 klicev, pri čemer je kazalnik ravni strežbe znašal 81 %, kar pomeni, da je navedeni delež strank dobil operaterja v času krajšem od ene minute. Število klicev je predvsem odvisno od vremenskih razmer ter izklopov zaradi nujnih vzdrževalnih del. Na brezplačni modri telefonski številki za splošne informacije (080 21 01) smo zabeležili 19.095 klicev, pri čemer je znašal kazalnik ravni strežbe 94 %, kar pomeni, da je navedeni delež strank dobil operaterja v času krajšem od ene minute.

Uporabnike smo seznanjali z možnostjo prijave na brezplačno obveščanje o načrtovanih in nenačrtovanih prekinitvah distribucije električne energije po e-pošti in/ali SMS. Število vključenih merilnih mest iz leta v leto raste. Prav tako se je pomembno povečalo število uporabnikov, ki so vključeni v portal Moj Elektro.

Stiki z uporabniki omrežja

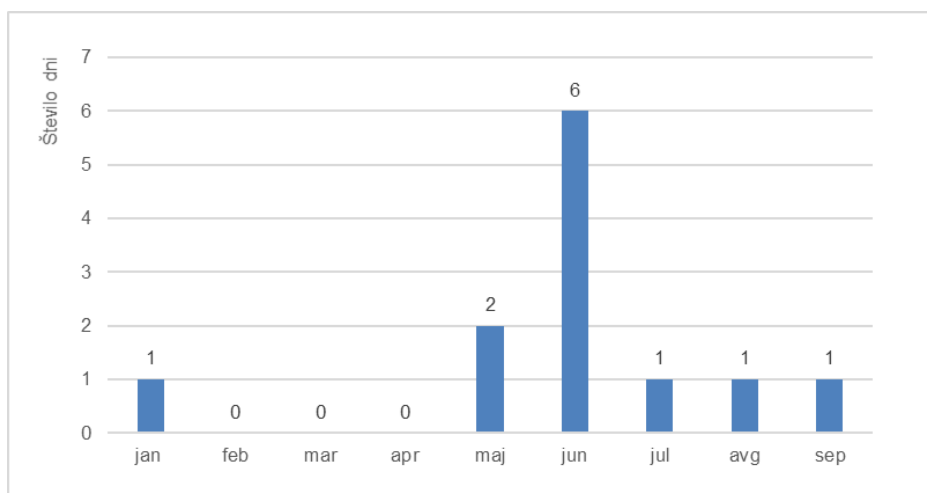
Vrsta stika	I-IX 2022	I-IX 2021
Število vseh klicev na tel. št. 080 21 05 - prijava okvar in motenj	31.677	33.177
Število vseh klicev na tel. št. 080 21 01 - splošne informacije	19.095	18.782
Stanje prijav na SMS obveščanje	4.653	4.307
Stanje prijav na obveščanje po e-pošti	6.325	6.100
Stanje prijav v aplikacijo Moj Elektro	12.291	8.088

10.3 Varstvo okolja v družbi

Izredne vremenske razmere in njihov vpliv na okolje

Število in intenzivnost izrednih vremenskih razmer se v zadnjih letih povečujeta. Pojavi, kot so vetrolom, snegolom in žledolom, lahko povzročijo veliko škode na elektroenergetskem sistemu. Števila dni z izrednimi vremenskimi razmerami in njihov vpliv na elektroenergetski sistem ne moremo predvideti oziroma načrtovati, zato delujemo preventivno in zmanjšujemo njihov vpliv na zanesljivost oskrbe z električno energijo s povečevanjem robustnosti omrežja.

V obravnavanem obdobju je bilo 12 dni, za katere je Agencija Republike Slovenije za okolje razglasila izredne vremenske razmere, kar je dva dni več kot v enakem obdobju preteklega leta.



Število dni z izrednimi vremenskimi razmerami v letu 2022

Varovanje okolja

Pri opravljanju dejavnosti imamo v družbi Elektro Maribor d.d. opravka predvsem z odpadki, ki so posledica vzdrževanja distribucijskega sistema in investicij (gradbeni odpadki, različne kovine, kabli in vodniki, les, embalaža, števcji). Odpadke ločujemo in jih predajamo prevzemnikom odpadkov, ki so pooblaščen za vodenje evidenc prevzetih odpadkov v sistemu odpadki IS.

Skupna masa predanih odpadkov (v tonah)

	I-IX 2022	I-IX 2021	Plan I-IX 2022	Plan I-XII 2022
Skupna masa predanih odpadkov družbe	736	1.648	2.000	2.600

11 NEREVIDIRANI RAČUNOVODSKI IZKAZI DRUŽBE ELEKTRO MARIBOR D.D.

11.1 Podlage za sestavo nerevidiranih računovodskih izkazov

Podlage za sestavo računovodskih izkazov so zakonska in strokovna pravila računovodenja ter navedene usmeritve, politike in pravila, ki se dosledno uporabljajo skozi vsa obdobja poročanja. Pojasnila k računovodskim izkazom se nanašajo le na postavke večjih vrednosti.

Računovodski izkazi in pojasnila k njim so v obravnavanem obdobju sestavljeni v skladu s Slovenskimi računovodskimi standardi, Zakonom o gospodarskih družbah ter veljavno zakonodajo s področja davščin in niso revidirani. Ob njihovi sestavi smo se omejili na naslednje predpostavke:

- podatki so izraženi v evrih brez centov;
- zaradi zaokroževanja lahko pri seštevanju nastanejo manjše razlike;
- podatki so delno ocenjeni;
- vračunani in evidentirani so vsi stroški in prihodki, ki se nanašajo na obdobje januar-september 2022, ne glede na to, ali so obveznosti oziroma terjatve že bile poplačane;
- pri izdelavi medletnih računovodskih izkazov so uporabljene iste računovodske usmeritve in metode, kot pri izdelavi zadnjih letnih izkazov;
- računovodski izkazi so narejeni za družbo kot celoto;
- v izkazu poslovnega izida je prikazan poslovni izid pred obdavčitvijo, ker med letom ne prikazujemo čistega poslovnega izida. Tak standard poročanja uporabljamo kontinuirano za medletna poročila, saj ocena davka od dobička pravnih oseb med letom ne prispeva k večji uporabni vrednosti informacije. Posledično družba med letom ne sestavlja izkaza drugega vseobsegajočega donosa in izkaza gibanja kapitala.
- Na dan 1. 6. 2022 smo evidentirali poslovne dogodke, ki so vezani na prodajo 51 % poslovnega deleža v družbi Energija plus d.o.o..

11.2 Nerevidirani računovodski izkazi

Bilanca stanja

P o s t a v k a	v evrih					
	30.9.2022	30.9.2021	Plan 30.9.2022	Plan 31.12.2022	Indeks 1 / 2	Indeks 1 / 3
	1	2	3	4	1 / 2	1 / 3
A. Dolgoročna sredstva (I-VI)	382.530.404	373.755.904	393.632.814	399.672.968	102	97
I. Neopredmetena sredstva in dolgoročne AČR	3.669.072	3.339.991	2.677.491	2.617.491	110	137
1. Dolgoročne premoženjske pravice	3.669.072	3.339.991	2.677.491	2.617.491	110	137
II. Opredmetena osnovna sredstva (1 do 6)	367.089.583	358.753.547	379.322.086	385.477.222	102	97
1. Zemljišča in zgradbe	267.203.457	259.166.549	278.409.564	284.942.821	103	96
2. Proizvajalne naprave in stroji	83.248.786	81.440.842	90.519.853	91.932.562	102	92
4. Opredmetena osnovna sredstva, ki se pridobivajo	16.637.340	18.146.156	10.392.669	8.601.839	92	160
III. Naložbene nepremičnine	577.596	600.636	588.392	585.392	96	98
IV. Dolgoročne finančne naložbe (1 do 2)	9.878.300	9.798.300	9.798.301	9.798.301	101	101
1. Dolgoročne finančne naložbe, razen posojil	9.878.300	9.798.300	9.798.301	9.798.301	101	101
V. Dolgoročne poslovne terjatve (1 do 3)	68.290	67.623	55.674	52.399	101	123
3. Dolgoročne poslovne terjatve do drugih	68.290	67.623	55.674	52.399	101	123
VI. Odložene terjatve za davek	1.247.562	1.195.807	1.190.870	1.142.163	104	105
B. Kratkoročna sredstva (I - V)	36.043.613	35.075.813	31.488.680	29.991.482	103	114
I. Nekratkoročna sred. (skupine za odtujitev) za prodajo	0	7.798.671	7.798.671	7.798.671	0	0
II. Zaloge (1 do 4)	5.264.469	3.991.766	2.900.000	2.300.000	132	182
1. Material	5.264.469	3.991.766	2.900.000	2.300.000	132	182
IV. Kratkoročne poslovne terjatve	17.436.656	13.115.937	13.831.041	15.571.378	133	126
V. Denarna sredstva	13.342.488	10.169.439	6.958.969	4.321.433	131	192
C. Kratkoročne aktivne časovne razmejitev	1.418.438	1.399.740	355.193	218.133	101	399
S R E D S T V A (A + B + C)	419.992.455	410.231.456	425.476.687	429.882.583	102	99
A. Kapital	306.981.317	301.602.213	309.215.192	313.801.616	102	99
I. Vpoklicani kapital (1 do 2)	203.932.512	203.932.512	203.932.512	203.932.512	100	100
1. Osnovni kapital	203.932.512	203.932.512	203.932.512	203.932.512	100	100
II. Kapitalske rezerve	75.384.315	75.384.315	75.384.315	75.384.315	100	100
III. Rezerve iz dobička (1 do 5)	21.028.950	13.064.589	21.759.846	30.949.658	161	97
1. Zakonske rezerve	7.068.802	6.485.990	7.122.287	7.794.775	109	99
5. Druge rezerve iz dobička	13.960.148	6.578.599	14.637.559	23.154.883	212	95
V. Rezerve, nastale zaradi vredno. po poštenu vred.	-859.047	-879.226	-834.226	-724.809	98	103
VI. Preneseni čisti poslovni izid	1.691.164	0	0	0	-	-
VII. Čisti poslovni izid poslovnega leta	5.803.423	10.100.023	8.972.745	4.259.940	57	65
B. Rezervacije in dolgoročne PČR (1 do 3)	39.246.813	40.386.071	42.326.573	42.629.774	97	93
1. Rezervacije za pokojnine in podobne obveznosti	5.829.375	5.711.800	6.013.056	6.231.891	102	97
2. Druge rezervacije	786.683	494.417	399.332	375.848	159	197
3. Dolgoročne pasivne časovne razmejitev	32.630.755	34.179.854	35.914.184	36.022.035	95	91
C. Dolgoročne obveznosti (I do III)	53.333.314	52.028.408	57.950.571	54.780.571	103	92
I. Dolgoročne finančne obveznosti (1 do 4)	53.291.323	51.887.645	57.908.580	54.738.580	103	92
2. Dolgoročne finančne obveznosti do bank	52.325.000	51.562.500	57.637.500	54.475.000	101	91
3. Dolgoročne finančne obveznosti iz najemov	966.323	325.145	271.080	263.580	297	356
II. Dolgoročne poslovne obveznosti (1 do 5)	41.992	41.992	41.991	41.991	100	100
2. Dolgoročne poslovne obveznosti do dobaviteljev	41.992	41.992	41.991	41.991	100	100
III. Odložene obveznosti za davek	0	98.771	0	0	0	-
Č. Kratkoročne obveznosti (I do III)	19.658.167	15.657.297	15.916.291	17.932.255	126	124
II. Kratkoročne finančne obveznosti (1 do 4)	7.092.288	5.173.499	7.379.000	8.066.500	137	96
1. Kratkoročne finančne obveznosti do družb v skupini	0	11.313	0	0	0	-
2. Kratkoročne finančne obveznosti do bank	6.637.500	5.112.500	7.325.000	8.012.500	130	91
4. Druge kratkoročne finančne obveznosti	454.788	49.686	54.000	54.000	915	842
III. Kratkoročne poslovne obveznosti	12.565.879	10.483.798	8.537.291	9.865.755	120	147
D. Kratkoročne pasivne časovne razmejitev	772.843	557.467	68.061	738.366	139	-
OBVEZNOSTI DO VIROV SREDSTEV (A do D)	419.992.455	410.231.456	425.476.687	429.882.583	102	99

Izkaz poslovnega izida

v evrih

P o s t a v k a	v evrih				Indeks 1 / 2	Indeks 1 / 3
	I-IX 2022	I-IX 2021	Plan I-IX 2022	Plan I-XII 2022		
	1	2	3	4		
1. Čisti prihodki od prodaje	35.853.655	44.470.983	43.813.287	62.774.484	81	82
a. na domačem trgu	35.853.655	44.470.983	43.813.287	62.774.484	81	82
3. Usredstveni lastni proizvodi in lastne storitve	11.906.360	15.024.126	16.150.732	21.349.605	79	74
4. Drugi poslovni prihodki (s prevrednotovalnimi poslovnimi prihodki)	2.264.194	2.178.630	1.818.091	2.536.988	104	125
5. Stroški blaga, materiala in storitev	13.204.786	14.027.177	13.684.906	18.108.581	94	96
a. Nabavna vrednost prodanega blaga in stroški porabljenega materiala	7.737.088	8.803.092	9.064.433	11.954.185	88	85
b. Stroški storitev	5.467.698	5.224.086	4.620.473	6.154.395	105	118
6. Stroški dela	22.599.051	22.407.338	22.850.601	30.957.637	101	99
a. Stroški plač	15.959.573	15.889.912	16.083.893	21.849.223	100	99
b. Stroški socialnih zavarovanj	3.368.960	3.176.759	3.351.707	4.504.747	106	101
- od tega stroški pokojninskih zavarovanj	800.690	736.212	726.123	975.454	109	110
c. Drugi stroški dela	3.270.519	3.340.667	3.415.001	4.603.666	98	96
7. Odpisi vrednosti	17.387.732	15.981.754	17.334.939	23.110.752	109	100
a. Amortizacija	17.117.113	15.903.432	17.274.789	23.033.052	108	99
b. Prevrednotovalni poslovni odhodki pri neopredmetenih sredstvih in opredmetenih osnovnih sredstev	90.954	39.818	0	0	228	-
c. Prevrednotovalni poslovni odhodki pri obratnih sredstvih	179.665	38.504	60.150	77.700	467	299
8. Drugi poslovni odhodki	446.864	294.684	355.580	468.840	152	126
9. Finančni prihodki iz deležev	9.729.465	1.396.151	1.734.971	1.734.971	697	561
11. Finančni prihodki iz poslovnih terjatev	13.616	13.349	0	0	102	-
13. Finančni odhodki iz finančnih obveznosti	319.373	233.832	263.139	363.777	137	121
14. Finančni odhodki iz poslovnih obveznosti	4	171	0	0	2	-
15. Drugi prihodki	46.955	22.700	0	0	207	-
16. Drugi odhodki	53.012	60.960	55.170	73.560	87	96
POSLOVNI IZID OBRAČUNSKEGA OBDOBJA PRED OBDAVČITVIJO	5.803.423	10.100.023	8.972.745	15.312.902	57	65

Izkaz denarnih tokov

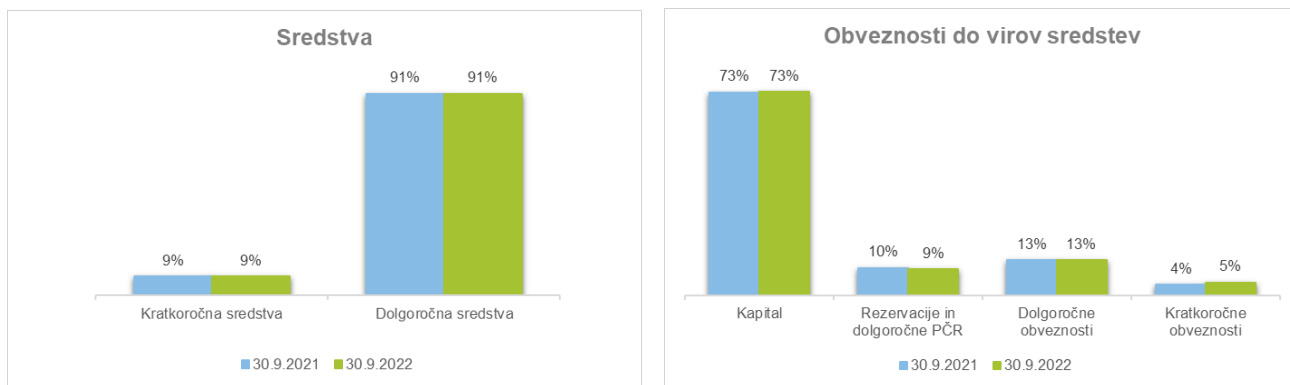
v evrih

Postavka	v evrih			
	I-IX 2022	I-IX 2021	Plan I-IX 2022	Plan I-XII 2022
A. Denarni tokovi pri poslovanju				
a) Prejemki pri poslovanju	69.644.883	81.683.236	84.497.014	112.858.421
Prejemki od prodaje proizvodov in storitev	67.971.776	80.025.406	82.993.314	110.544.721
Drugi prejemki pri poslovanju	1.673.108	1.657.830	1.503.700	2.313.700
b) Izdatki pri poslovanju	-73.937.501	-79.101.397	-76.332.871	-100.696.318
Izdatki za nakupe materiala in storitev	-45.382.553	-48.598.236	-46.115.170	-61.897.611
Izdatki za plače in deleže zaposlenih v dobičku	-23.409.702	-23.915.373	-23.444.358	-30.142.364
Izdatki za dajatve vseh vrst	-3.485.140	-5.032.225	-5.136.946	-6.477.546
Drugi izdatki pri poslovanju	-1.660.107	-1.555.564	-1.636.398	-2.178.798
c) Denarni izid pri poslovanju (a + b)	-4.292.618	2.581.839	8.164.143	12.162.103
B. Denarni tokovi pri investiranju				
a) Prejemki pri investiranju	17.586.208	1.420.398	1.844.971	1.889.971
Prejemki od dobljenih obresti in deležev v dobičku drugih, ki se nanašajo na investiranje	66.136	1.396.194	1.734.971	1.734.971
Prejemki od odtujitve opredmetenih osnovnih sredstev	58.072	24.204	110.000	155.000
Prejemki od odtujitve finančnih naložb	17.462.000	0	0	0
b) Izdatki pri investiranju	-9.369.406	-8.034.739	-10.496.406	-14.601.263
Izdatki za pridobitev neopredmetenih sredstev	-1.579.603	-985.463	-1.142.000	-1.264.000
Izdatki za pridobitev opredmetenih osnovnih sredstev	-7.789.802	-7.049.276	-9.354.406	-13.337.263
c) Denarni izid pri investiranju (a + b)	8.216.802	-6.614.341	-8.651.435	-12.711.292
C. Denarni tokovi pri financiranju				
a) Prejemki pri financiranju	8.900.000	12.900.000	11.000.000	11.000.000
Prejemki od povečanja finančnih obveznosti	8.900.000	12.900.000	11.000.000	11.000.000
b) Izdatki pri financiranju	-7.360.511	-9.081.188	-8.456.329	-11.031.967
Izdatki za dane obresti, ki se nanašajo na financiranje	-297.293	-240.907	-263.140	-363.778
Izdatki za odplačila finančnih obveznosti	-5.062.500	-5.550.000	-4.162.500	-6.637.500
Izdatki za izplačila dividend in drugih deležev v dobičku	-2.000.718	-3.290.281	-4.030.689	-4.030.689
c) Denarni izid pri financiranju (a+b)	1.539.489	3.818.812	2.543.671	-31.967
Č. Končno stanje denarnih sredstev	13.342.488	10.169.439	6.958.969	4.321.433
x) Denarni izid v obdobju (seštevek denarnih izidov Ac, Bc in Cc)	5.463.674	-213.690	2.056.380	-581.157
+				
y) Začetno stanje denarnih sredstev	7.878.815	10.383.129	4.902.589	4.902.589

11.3 Pojasnila k bilanci stanja

Bilančna vsota družbe Elektro Maribor d.d. je na dan 30. 9. 2022 znašala 420 milijonov evrov in je za 9,8 milijonov evrov oziroma 2 % višja od stanja na isti dan preteklega leta in za 5,5 milijonov evrov oziroma za 1 % nižja od načrtovanega stanja.

Struktura sredstev in obveznosti do virov sredstev se v primerjavi z lani ni bistveno spremenila.



Struktura bilančne vsote

Stanje dolgoročnih sredstev je na dan 30. 9. 2022 za 8,8 milijonov evrov oziroma 2 % višje glede na stanje v preteklem letu in za 10,8 milijonov evrov nižje od načrtovanega stanja, kar je predvsem posledica nižjih začetnih stanj knjigovodskih vrednosti opredmetenih osnovnih sredstev glede na načrtovane, nižjih investicijskih vlaganj in sprememb dolgoročnih finančnih naložb zaradi odprodaje 51% poslovnega deleža v družbi Energija plus d.o.o..

Dolgoročne finančne naložbe izkazujejo naložbe v odvisne in pridružene družbe, vrednotene po nabavni vrednosti. Družba Elektro Maribor d.d. je preostanek 49 % nabavne vrednosti naložbe v višini 7,5 milijonov evrov, ki jo ima v odvisni družbi Energija plus d.o.o., prerazvrstila v skupino pridruženih družb.

Stanje kratkoročnih sredstev je na dan 30. 9. 2022 za milijon evrov oziroma 3 % višje glede na stanje preteklega leta, predvsem zaradi pomembno višjih terjatev do družbe SODO d.o.o..

Višje stanje zalog na dan 30. 9. 2022 glede na lani je predvsem posledica povečanja nabavnih cen strateškega materiala in zaradi težav v dobavi nekaterih materialov.

Stanje denarnih sredstev na računih družbe je na dan 30. 9. 2022 glede na lani je višje zaradi v mesecu juniju prejete kupnine od prodaje 51 % poslovnega deleža v družbi Energija plus d.o.o..

Družba med kratkoročnimi aktivnimi časovnimi razmejitvami izkazuje predvsem kratkoročno razmejene stroške zavarovalnih premij in stavbnih zemljišč ter kratkoročno nezaračunane prihodke.

Kapital družbe je na dan 30. 9. 2022 glede na stanje v preteklem letu višji za 5,4 milijonov evrov oziroma 2 %. Od načrtovane vrednosti je kapital nižji za 2,2 milijonov evrov oziroma za 1 %, kar je predvsem posledica nižjega poslovnega izida za to obdobje, kot je bilo načrtovano.

Rezervacije in dolgoročne pasivne časovne razmejitve so na dan 30. 9. 2022 za 1,1 milijona evrov oziroma 3 % nižje glede na isti dan lani in za 3,1 milijonov evrov oziroma 7 % nižje od načrtovanega stanja.

Dolgoročne obveznosti so na dan 30. 9. 2022 znašale 53,3 milijonov evrov in so glede na stanje v preteklem letu višje za 1,3 milijonov evrov oziroma 3 %. Glede na načrtovano stanje so nižje za 4,6 milijonov evrov oziroma 8 %, kar je posledica novih pogodb, sklenjenih za dolgoročne najeme systemske programske opreme, kar ni bilo načrtovano, in še zaradi nerealiziranega črpanja dolgoročnega posojila.

Kratkoročne obveznosti so na dan 30. 9. 2022 višje za 4 milijone evrov oziroma 26 % glede na isti dan lani in za 3,7 milijonov evrov oziroma za 24 % višje od načrtovanega stanja, kar je predvsem posledica višjih obveznosti do dobaviteljev.

Kratkoročne pasivne časovne razmejitve izkazujejo predvsem znesek vračunanih stroškov neizkoriščenega letnega dopusta.

1.4 Pojasnila k izkazu poslovnega izida

V obravnavanem obdobju je znašal poslovni izid pred obdavčitvijo 5,8 milijonov evrov, kar je za 3,2 milijonov evrov manj, kot je bilo načrtovano.

Glavni razlog za nižji poslovni izid pred obdavčitvijo je ukrep znižanja tarifnih postavk za obračunsko moč in prevzeto delovno energijo za vse odjemne skupine na nič za obdobje februar-april, ki izhaja iz zakona o nujnih ukrepih. Zaradi tega ukrepa in na osnovi usklajenega Aneksa št. 4 z družbo SODO d.o.o. izkazuje družba Elektro Maribor d.d., za 11,6 milijonov evrov nižje regulirane prihodke za mesece februar, marec in april 2022.

Regulirani prihodki	v evrih		
	I-IX 2022 vpliv zakona (feb. - apr.)	I-IX 2022 brez upoštevanja zakona	Razlika
	1	2	1 - 2
Prihodki iz naslova najemnine SODO	18.557.413	25.305.563	-6.748.150
Prihodki od storitev SODO	13.331.490	18.179.304	-4.847.814
Skupaj regulirani prihodki	31.888.902	43.484.867	-11.595.964

Pozitivno je v obravnavanem obdobju na poslovni izid v višini 9,7 milijonov evrov vplivala prodaja 51 % poslovnega deleža v družbi Energija plus d.o.o. v začetku junija 2022, ki v Letnem poslovnem načrtu za leto 2022 ni bila načrtovana.

Družba je v obravnavanem obdobju poslovala uspešno, saj bi, v kolikor zakon o nujnih ukrepih ne bi veljal in ne bi prišlo do realizacije prodaje deleža v družbi Energija plus d.o.o., dosegla poslovni izid pred obdavčitvijo v višini 9,5 milijonov evrov, kar je za 6 % več od načrtovane vrednosti poslovnega izida za to obdobje.

V obravnavanem obdobju je izid iz poslovanja nižji zaradi nižjih reguliranih prihodkov kot posledice zakona o nujnih ukrepih.

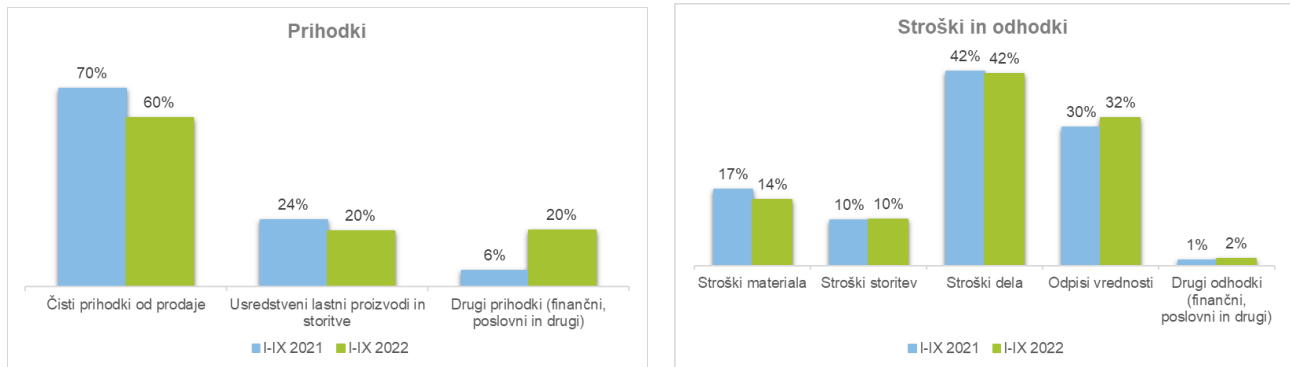
Izid iz financiranja je v obravnavanem obdobju višji iz naslova prodaje deleža v družbi Energija plus d.o.o.

Negativni izid iz drugega poslovanja je nižji predvsem zaradi realiziranih drugih prihodkov, ki jih nismo načrtovali.

Poslovni izid pred obdavčitvijo

Postavka	v evrih			
	I-IX 2022	I-IX 2021	Plan I-IX 2022	Plan I-XII 2022
	1	2	3	4
Izid iz poslovanja	-3.614.225	8.962.785	7.556.083	14.015.268
Izid iz financiranja	9.423.705	1.175.498	1.471.832	1.371.194
Izid iz drugih prihodkov in odhodkov	-6.058	-38.260	-55.170	-73.560
Skupaj poslovni izid pred obdavčitvijo	5.803.423	10.100.023	8.972.745	15.312.902

Struktura prihodkov se je v obravnavanem obdobju spremenila predvsem zaradi nižjih čistih prihodkov od prodaje, ki so nižji iz naslova reguliranih prihodkov, in zaradi višjih finančnih prihodkov, ki so višji zaradi prodaje deleža v družbi Energija plus d.o.o. Struktura stroškov in odhodkov pa se v obravnavanem obdobju ni bistveno spremenila.



Struktura prihodkov, stroškov in odhodkov

V obravnavanem obdobju smo realizirali vse prihodke v višini 59,8 milijonov evrov in so za 3,3 milijone evrov oziroma 5 % nižji glede na enako obdobje preteklega leta in za 3,7 milijonov evrov oziroma 6 % nižji od načrtovanih za obravnavano obdobje.

Čisti prihodki od prodaje so v obravnavanem obdobju, kot smo že predhodno navedli, nižji predvsem iz naslova nižjih reguliranih prihodkov. Delež reguliranih prihodkov v vseh prihodkih znaša 53 % in je za 12 odstotnih točk nižji glede na lani. Prihodki od usredstvenih lastnih proizvodov in storitev so nižji zaradi nižjih investicijskih vlaganj. V obravnavanem obdobju so iz naslova prodaje poslovnega deleža družbe Energija plus d.o.o. višji finančni prihodki iz deležev.

Vsi stroški in odhodki družbe so v obravnavanem obdobju znašali 54 milijonov evrov in so za 1 milijon evrov oziroma za 2 % višji glede na enako obdobje lani in za 0,5 milijonov evrov oziroma za 1 % nižji glede na načrtovane za obravnavano obdobje. Glede na lani so višji predvsem odpisi vrednosti.

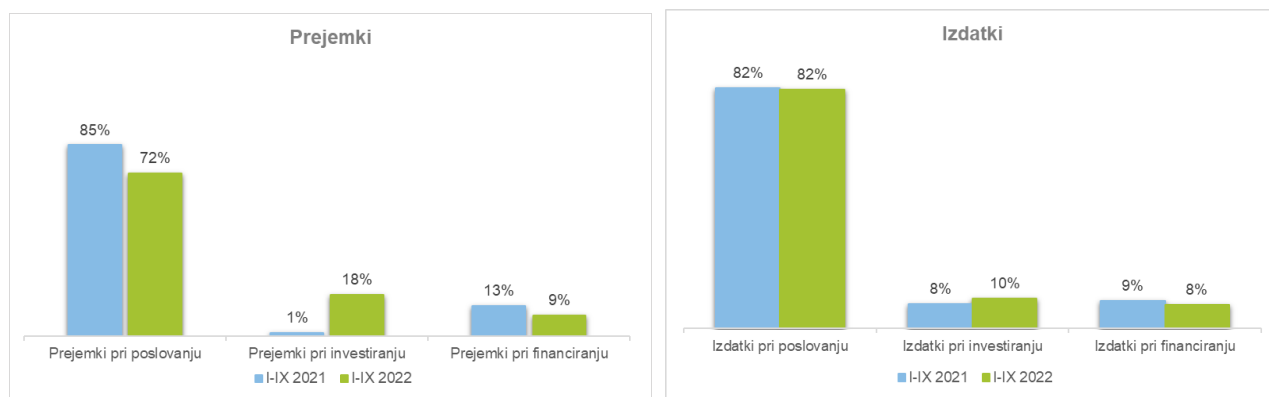
11.5 Pojasnila k izkazu denarnih tokov

Denarni izid je v obravnavanem obdobju pozitiven v višini 5,5 milijonov evrov in je za 5,7 milijonov evrov višji glede na enako obdobje lani in za 3,4 milijonov evrov višji od načrtovanega. Razlog za višji denarni izid od načrtovanega je zaradi v mesecu juniju 2022 prejete kupnine od prodaje 51 % poslovnega deleža družbe Energije plus d.o.o., nižjih izdatkov za pridobitev opredmetenih osnovnih sredstev in nižjih izdatkov za izplačilo dividend od načrtovanih. Končno stanje denarnih sredstev na dan 30. 9. 2022 znaša 13,3 milijonov evrov in je za 6,4 milijonov evrov višje glede na načrtovano stanje, predvsem zaradi višjega končnega stanja leta 2021 glede na načrtovanega in zaradi prejete kupnine od prodaje poslovnega deleža družbe Energija plus d.o.o..

Struktura prejemkov se je glede na enako obdobje v preteklem letu spremenila predvsem na postavkah:

- Prejemki pri poslovanju – nižji prejemki pri poslovanju so posledica izpada reguliranih prihodkov v obdobju od februarja do aprila 2022 zaradi zakona o nujnih ukrepih, in so bistveno nižji kot v preteklem letu;
- Prejemki pri investiranju – zaradi prejete kupnine od prodaje poslovnega deleža družbe Energije plus d.o.o. v višini 17,5 milijonov evrov so le-ti bistveno višji od prejemkov pri investiranju v preteklem letu.
- Prejemki pri financiranju – so nižji zaradi še nerealiziranega črpanja načrtovanega posojila v višini 3 milijonov evrov.

Struktura izdatkov se glede na enako obdobje v preteklem letu ni bistveno spremenila.



Struktura prejemkov in izdatkov

V obravnavanem obdobju izkazuje družba 96,1 milijonov evrov vseh prejemkov, kar je na približno enaki ravni glede na enako obdobje lani in za 1,2 milijonov evrov oziroma za 1,3 % manj od načrtovanih.

V obravnavanem obdobju izkazuje družba 90,7 milijonov evrov vseh izdatkov, kar je za 5,5 milijonov evrov oziroma 6 % manj glede na enako obdobje lani in za 4,6 milijonov evrov oziroma za 5 % manj od načrtovanih. Nižji so predvsem izdatki pri poslovanju zaradi zmanjšane obsega investicij od načrtovanih in s tem izdatkov za material in storitve kot posledica zakona o nujnih ukrepih. Nižji izdatki od načrtovanih so tudi izdatki za izplačilo dividend, ki so za 2 milijona evrov nižji od načrtovanih.

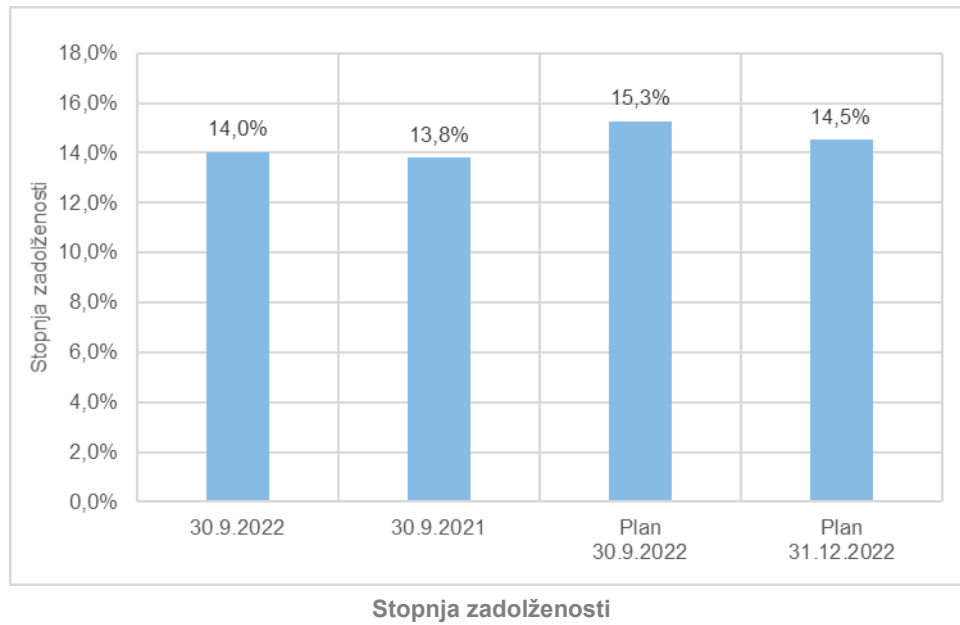
1.1.6 Financiranje

Na osnovi v maju 2020 sklenjene finančne pogodbe z EIB, smo v mesecu marcu 2022 črpali preostala finančna sredstva v višini 8 milijonov evrov, in tako v celoti izčrpali finančna sredstva na osnovi odobrenega posojila v skupni višini 31 milijonov evrov. V skladu z Letnim poslovnim načrtom družbe za leto 2022 je planirana skupna zadolžitev v višini 11 milijonov evrov. S postopkom za preostalo zadolžitev v višini 3 milijone evrov smo pričeli že v mesecu januarju 2022. Na osnovi v mesecu juliju 2022 prejetega končnega soglasja k zadolžitvi s strani Ministrstva za finance smo v začetku septembra 2022 podpisali pogodbo o dolgoročnem posojilu v višini 3 milijone evrov z izbrano banko. Posojilo bomo črpali predvidoma v mesecu decembru 2022.

Za premostitev izpada denarnih sredstev zaradi zakona o nujnih ukrepih smo pristopili k postopku za kratkoročno zadolžitev v obliki odobritve kratkoročnega limita na enem izmed poslovnih računov družbe Elektro Maribor d.d. V skladu z navedenim smo, na osnovi prejete najugodnejše ponudbe in podanega soglasja nadzornega sveta družbe, z banko aprila 2022 podpisali pogodbo za klasični limit na poslovnem računu v višini 7 milijonov evrov, z rokom koriščenja do vključno 30. 12. 2022.

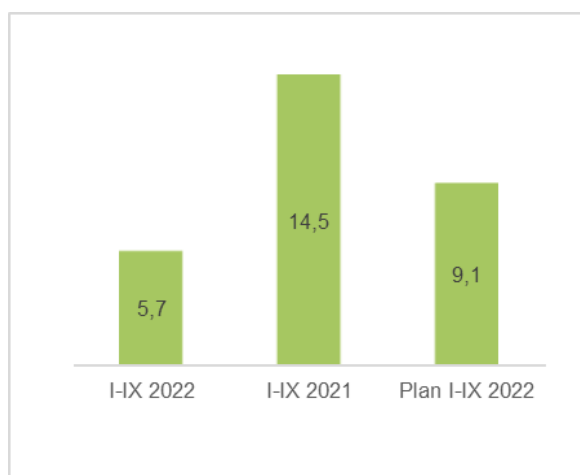
Družba je v obravnavanem obdobju redno poravnavala svoje finančne obveznosti do bank. Znižanje EBITDA v letu 2022, kot posledica zakona o nujnih ukrepih in stanje dolga za že najeta dolgoročna posojila v preteklosti, je negativno vplivalo na kazalnik dolg / EBITDA in izpolnjevanje finančnih zavez do posojilodajalcev.

Stopnja zadolženosti družbe na dan 30. 9. 2022 znaša 14 % vseh obveznosti do virov sredstev in je nižja od načrtovane zaradi nižjih finančnih obveznosti do bank zaradi še nerealiziranega črpanja načrtovanega posojila.

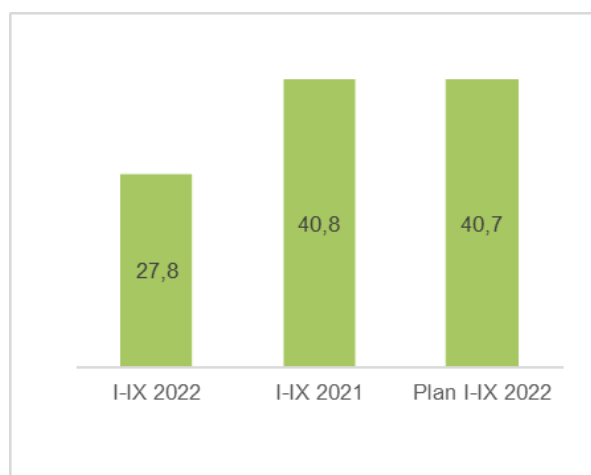


III. Poročilo o poslovanju skupine Elektro Maribor

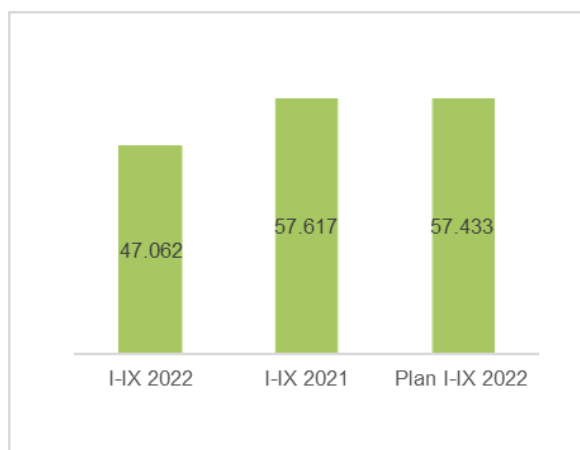
1 KLJUČNI Poudarki POSLOVANJA SKUPINE



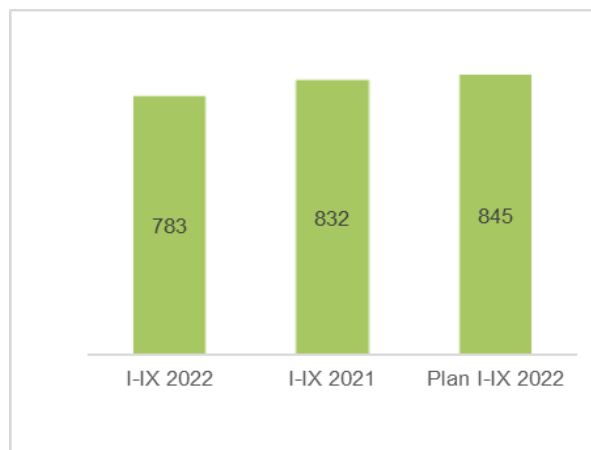
Celotni poslovni izid pred obdavčitvijo v mio evrih



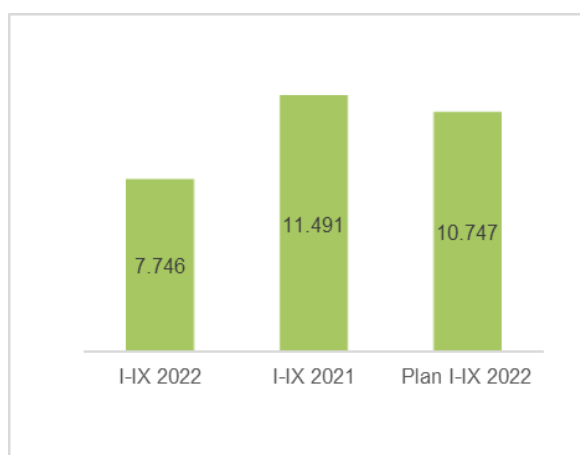
EBITDA marža v %



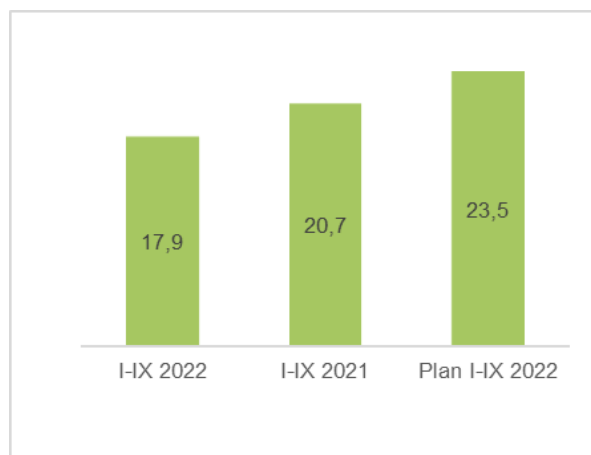
Dodana vrednost na zaposlenega iz ur in evrih



Povprečno število zaposlenih iz ur



Proizvedena električna energija in MWh



Investicijska vlaganja in mio evrih

Ključni kazalniki poslovanja skupine Elektro Maribor

	I-IX 2022	I-IX 2021	Plan I-IX 2022	Plan I-XII 2022	Indeks	Indeks
	1	2	3	4	1 / 3	1 / 2
Finančni kazalniki						
Celotni poslovni izid pred davki v evrih	5.737.970	14.482.205	9.121.578	15.939.013	63	40
Poslovni izid pred davki iz ohranjenega poslovanja v evrih	11.757.188	10.082.494	7.707.027	14.237.525	153	117
Dobičkonosnost sredstev (ROA) v % *	2,6	3,3	1,7	3,1	157	80
Dobičkonosnost kapitala (ROE) v % *	3,7	4,8	2,5	4,5	151	79
EBIT (Poslovni izid iz poslovanja) v evrih	-3.592.723	9.138.431	7.867.558	14.444.713	-	-
EBIT marža (EBIT / poslovni prihodki) v %	-7,1	14,6	12,5	16,4	-	-
EBITDA (EBIT+odpisi vrednosti) v evrih	14.113.471	25.433.458	25.524.157	37.991.345	55	55
EBITDA marža (EBIT/poslovni prihodki) v %	27,8	40,8	40,7	43,2	68	68
Vsi prihodki skupaj v evrih	66.435.828	63.645.052	62.889.744	88.168.081	106	104
Poslovni prihodki v evrih	50.709.512	62.400.409	62.705.485	87.922.642	81	81
Čisti prihodki od prodaje v evrih	36.500.158	45.196.950	44.736.662	64.036.049	82	81
Dodana vrednost v evrih	36.861.322	47.957.241	48.521.849	69.150.979	76	77
Dodana vrednost na zaposlenega iz ur v evrih	47.062	57.617	57.433	80.968	82	82
Vsi stroški in odhodki skupaj v evrih	54.678.640	53.562.557	55.182.717	73.930.556	99	102
Poslovni stroški in odhodki v evrih	54.302.235	53.261.978	54.837.927	73.477.929	99	102
Sredstva po stanju konec obdobja v evrih	434.601.950	456.682.107	462.199.492	469.961.546	94	95
Kapital po stanju konec obdobja v evrih	321.332.788	307.163.923	314.193.458	319.112.498	102	105
Neto finančni dolg / EBITDA	3,3	1,8	2,3	1,5	147	181
Zaposleni						
Število zaposlenih po stanju konec obdobja	772	850	855	789	90	91
Povprečno št. zaposlenih po stanju	778	823	826	828	94	95
Povprečno št. zaposlenih na podlagi delovnih ur	783	832	845	854	93	94
Dejavnost						
Investicijska vlaganja v evrih	17.870.595	20.696.799	23.456.528	33.095.000	76	86
CAPEX v čistih prihodkih od prodaje v %	49,0	45,8	52,4	51,7	93	107
Distribuirana električna energija v GWh	1.695	1.691	1.716	2.306	99	100
Proizvedena električna energija v MWh	7.746	11.491	10.747	15.001	72	67

* Dobičkonosnost poslovnega izida pred davki iz ohranjenega poslovanja.

2 SKUPINA ELEKTRO MARIBOR

Skupino Elektro Maribor so do dne 31. 5. 2022 sestavljale obvladujoča družba Elektro Maribor d. d. in dve odvisni družbi:

- Energija plus d. o. o.
Glavna dejavnost družbe je nakup in prodaja energentov (električna energija, toplotna energija in plin).
- OVEN Elektro Maribor d. o. o.
Glavna dejavnost družbe je proizvodnja električne energije v malih hidroelektrarnah in fotonapetostnih elektrarnah.

V letu 2022 je družba Energija plus d.o.o. vključena v konsolidacijo do presečnega datuma 31. 5. 2022, saj se je poslovni delež obvladujoče družbe s prodajo, ki je bila izvršena 1. 6. 2022, zmanjšal na 49 odstotni delež. Od tega datuma dalje vodi družba Elektro Maribor d.d. naložbo v družbo Energija plus d.o.o. kot pridruženo družbo.

3 NEREVIDIRANI KONSOLIDIRANI RAČUNOVODSKI IZKAZI SKUPINE ELEKTRO MARIBOR

Posamezne postavke v konsolidiranih računovodskih izkazih temeljijo na enotnih in skupnih računovodskih politikah skupine Elektro Maribor, opredeljenih v Pravilniku o računovodstvu. Prav tako so upoštevane vse temeljne računovodske predpostavke, MSRP in Zakon o gospodarskih družbah (ZGD-1).

Konsolidirani računovodski izkazi so sestavljeni v skladu z ZGD-1, ki v 56. členu podaja osnovni okvir za konsolidiranje, ter v skladu z MSRP, ki podrobneje določajo vsebino in način izvajanja konsolidacije.

Konsolidirani računovodski izkazi so sestavljeni na podlagi posamičnih računovodskih izkazov družb z ustreznimi konsolidacijskimi popravki, ki pa niso predmet evidentiranja v računovodskih razvidih uskupinjenih podjetij.

V izkazu poslovnega izida je prikazan poslovni izid pred obdavčitvijo, ker med letom ne prikazujemo čistega poslovnega izida. Tak standard poročanja uporabljamo kontinuirano za medletna poročila, saj ocena davka od dobička pravnih oseb med letom ne prispeva k večji uporabni vrednosti informacije.

Zaradi prodaje večinskega poslovnega deleža odvisne družbe Energija plus d.o.o., so v konsolidiranem izkazu poslovnega izida postavke prihodkov in odhodkov odvisne družbe izkazane kot ustavljeno poslovanje v postavki »Poslovni izid iz ustavljenega poslovanja pred davki« za obdobje od januarja do maja 2022. Od 1. 6. 2022 družba Energija plus d.o.o. posluje kot pridružena družba skupine in je na bilančni datum v konsolidiranih računovodskih izkazih izkazana po kapitalski metodi.

Izkaz finančnega položaja skupine

v evrih	30.9.2022	30.9.2021	Plan 30.9.2022	Plan 31.12.2022	Indeks 1 / 2	Indeks 1 / 3
	1	2	3	4		
Dolgoročna sredstva	396.762.443	370.102.743	389.509.206	395.740.626	107	102
Neopredmetena sredstva	3.704.858	3.378.317	2.707.713	2.645.703	110	137
Opredmetena osnovna sredstva	367.681.891	363.202.218	383.206.956	389.251.882	101	96
Naložbene nepremičnine	577.596	600.636	588.392	585.392	96	98
Finančne naložbe	263.639	263.639	263.639	263.639	100	100
Naložbe v pridružene družbe	23.218.607	1.394.503	1.495.962	1.799.448	-	-
Poslovne terjatve	68.290	67.623	55.674	52.399	101	123
Odložene terjatve za davek	1.247.562	1.195.807	1.190.870	1.142.163	104	105
Kratkoročna sredstva	37.839.507	86.579.364	72.690.286	74.220.920	44	52
Nekratkoročna sredstva (skupine za odtujitev) za prodajo	0	57.517.104	48.067.921	51.025.010	0	0
Zaloge	5.264.469	3.991.766	2.900.000	2.300.000	132	182
Terjatve do kupcev	16.868.164	11.317.924	11.551.739	12.848.103	149	146
Terjatve za davek od dohodka	630.276	912.780	1.603.161	1.800.240	69	39
Druga sredstva	1.506.774	2.467.270	1.246.548	1.338.690	61	121
Denar in denarni ustrezniki	13.569.824	10.372.520	7.320.917	4.908.877	131	185
SKUPAJ SREDSTVA	434.601.950	456.682.107	462.199.492	469.961.546	95	94
Kapital	321.332.788	307.163.923	314.193.458	319.112.498	105	102
Vpoklicani kapital	203.932.511	203.932.511	203.932.510	203.932.510	100	100
Kapitalske rezerve	75.384.316	75.384.316	75.384.316	75.384.316	100	100
Rezerve iz dobička	25.804.570	13.064.589	24.122.268	33.312.080	198	107
Rezerve nastale zaradi vrednotenja po pošteni vrednosti	8.425.328	-879.227	-834.227	-724.810	-	-
Poslovni izid iz preteklih let	2.048.093	5.579.240	2.051.392	2.273.845	37	100
Poslovni izid poslovnega leta	5.737.970	10.082.494	9.537.199	4.934.557	57	60
Dolgoročne obveznosti	92.602.561	92.433.580	100.299.624	97.434.826	100	92
Rezervacije	6.638.491	6.225.318	6.434.869	6.632.220	107	103
Odloženi prihodki	32.630.755	34.179.854	35.914.184	36.022.035	95	91
Finančne obveznosti	53.291.323	51.887.645	57.908.580	54.738.580	103	92
Poslovne obveznosti	41.992	41.992	41.991	41.991	100	100
Odložene obveznosti za davek	0	98.771	0	0	0	-
Kratkoročne obveznosti	20.666.601	57.084.605	47.706.410	53.414.222	36	43
Obveznosti, vključene v skupine za odtujitev	0	40.294.887	31.662.406	34.627.769	0	0
Finančne obveznosti	7.292.288	5.173.499	7.379.000	8.066.500	141	99
Poslovne obveznosti	12.601.447	11.056.156	8.596.943	9.898.609	114	147
Obveznosti za davek od dohodka	0	0	0	80.178	-	-
Druge obveznosti	772.866	560.063	68.061	741.166	138	-
SKUPAJ KAPITAL IN OBVEZNOSTI	434.601.950	456.682.107	462.199.492	469.961.546	95	94

Konsolidirani izkaz poslovnega izida

v evrih	I-IX 2022	I-IX 2021	Plan I-IX 2022	Plan I-XII 2022	Indeks	Indeks
	1	2	3	4	1 / 2	1 / 3
Čisti prihodki od prodaje	36.500.158	45.196.950	44.736.662	64.036.049	81	82
Usredstveni lastni proizvodi in lastne storitve	11.906.360	15.024.126	16.150.732	21.349.605	79	74
Drugi poslovni prihodki	2.302.994	2.179.333	1.818.091	2.536.988	106	127
Kosmati donos iz poslovanja	50.709.512	62.400.409	62.705.485	87.922.642	81	81
Stroški blaga, materiala in storitev	13.397.201	14.147.673	13.824.326	18.295.013	95	97
Stroški dela	22.747.851	22.523.783	22.997.692	31.159.634	101	99
Amortizacija	17.435.575	16.216.705	17.596.449	23.461.932	108	99
Prevrednotovalni poslovni odhodki	270.619	78.322	60.150	84.700	346	450
Drugi poslovni odhodki	450.989	295.495	359.310	476.650	153	126
Poslovni izid iz poslovanja	-3.592.723	9.138.431	7.867.558	14.444.713	-39	-46
Finančni prihodki	9.676.975	13.425	29	35	-	-
Finančni prihodki iz deležev	6.002.382	1.208.516	183.474	244.643	497	-
Finančni prihodki iz prodaje deležev	9.663.329	0	0	35	-	-
Finančni prihodki iz poslovnih terjatev	13.646	13.425	29	0	102	-
Finančni odhodki iz oslabitve in odpisov finančnih naložb	0	4.734	20.862	9.272	0	0
Finančni odhodki	323.390	234.871	263.452	364.187	138	123
Delež v dobičkih (izgubah) pridruženih družb	6.002.382	1.203.781	162.612	235.371	499	-
Drugi prihodki	46.959	22.702	756	761	207	-
Drugi odhodki	53.015	60.974	60.476	79.168	87	88
Poslovni izid pred davki iz ohranjenega poslovanja	11.757.188	10.082.494	7.707.027	14.237.525	117	153
Ustavljeno poslovanje	-6.019.218	4.399.710	1.414.551	1.701.488	-	-
Poslovni izid pred davki iz ustavljenega poslovanja	-6.019.218	4.399.710	1.414.551	1.701.488	-	-
Celotni poslovni izid pred davki	5.737.970	14.482.205	9.121.578	15.939.013	40	63
Poslovni izid, ki pripada lastnikom obvladujoče družbe *	5.737.970	14.482.205	9.121.578	15.939.013	40	63
Osnovni in popravljeni dobiček na delnico (EUR/delnico) *	0,17	0,43	0,27	0,48	40	63
Osnovni in popravljeni dobiček na delnico iz ohranjenega poslovanja (EUR/delnico) *	0,35	0,30	0,23	0,43	117	153

* Pred davki.

Poslovni izid iz ustavljenega poslovanja

v evrih	I-V 2022
Čisti prihodki od prodaje	93.642.442
Drugi poslovni prihodki	163.981
Kosmati donos iz poslovanja	93.806.423
Stroški blaga, materiala in storitev	97.876.083
Stroški dela	1.320.147
Amortizacija	372.976
Prevrednotovalni poslovni odhodki	95.179
Drugi poslovni odhodki	199.137
Poslovni izid iz poslovanja	-6.057.099
Finančni prihodki	61.058
Finančni odhodki	16.141
Drugi prihodki	1.389
Drugi odhodki	8.425
Poslovni izid pred davki iz ustavljenega poslovanja	-6.019.218

Konsolidirani izkaz denarnih tokov

v evrih	I-IX 2022	I-IX 2021	Plan I-IX 2022	Plan I-XII 2022
Denarni tokovi pri poslovanju				
Prejemki pri poslovanju	70.463.821	82.650.967	85.581.737	114.346.401
Prejemki od prodaje proizvodov in storitev	68.745.006	80.932.201	84.077.281	112.031.940
Drugi prejemki pri poslovanju	1.718.815	1.718.766	1.504.456	2.314.461
Izdatki pri poslovanju	-74.398.654	-79.534.823	-76.867.040	-101.405.815
Izdatki za nakupe materiala in storitev	-45.524.022	-48.741.477	-46.290.591	-62.118.882
Izdatki za plače in deleže zaposlenecv v dobičku	-23.559.779	-24.023.005	-23.573.394	-30.317.556
Izdatki za dajatve vseh vrst	-3.621.876	-5.211.489	-5.357.052	-6.779.949
Drugi izdatki pri poslovanju	-1.692.977	-1.558.852	-1.646.003	-2.189.428
Pozitiven denarni izid pri poslovanju	-3.934.833	3.116.144	8.714.697	12.940.586
Denarni tokovi pri investiranju				
Prejemki pri investiranju	17.586.208	1.162.607	1.622.546	1.667.552
Prejemki od dobljenih obresti in deležev v dobičku drugih	0	1.138.403	29	35
Prejemki od dobljenih deležev v dobičku drugih	66.136	0	1.512.517	1.512.517
Prejemki od odtujitve opredmetnih osn. sred.	58.072	24.204	110.000	155.000
Izdatki pri investiranju	-9.414.725	-8.173.963	-10.605.906	-14.713.203
Izdatki za pridobitev neopredm. sred.	-1.579.603	-985.463	-1.142.000	-1.264.000
Izdatki za pridobitev opredm. osn. sred.	-7.835.122	-7.188.500	-9.463.906	-13.449.203
Negativen denarni izid pri investiranju	8.171.483	-7.011.356	-8.983.360	-13.045.651
Denarni tokovi pri financiranju				
Prejemki pri financiranju	8.900.000	13.150.000	11.000.000	11.000.000
Prejemki od povečanja dolg. finan. obveznosti	8.900.000	12.900.000	11.000.000	11.000.000
Izdatki pri financiranju	-7.473.216	-9.331.660	-8.456.329	-11.031.967
Izdatki za dane obresti, ki se nanašajo na financ.	-299.998	-241.379	-263.140	-363.778
Izdatki za odplačila dolgor. finanč. obveznosti	-5.062.500	-5.550.000	-4.162.500	-6.637.500
Izdatki za izplačila dividend in drugih deležev v dobičku	-2.000.718	-3.290.281	-4.030.689	-4.030.689
Negativen denarni izid pri financiranju	1.426.784	3.818.340	2.543.671	-31.967
Končno stanje denarnih sredstev	13.569.824	10.372.520	7.320.917	4.908.877
Denarni izid v obdobju	5.663.434	-76.872	2.275.008	-137.032
Začetno stanje denarnih sredstev	7.906.390	10.449.392	5.045.909	5.045.909